



SECRETARIA MUNICIPAL DE SAÚDE

3º RELATÓRIO DETALHADO DO QUADRIMESTRE ANTERIOR DE 2023.



SECRETARIA MUNICIPAL DE SAÚDE

Reconhecendo a importância da clareza, concisão e acessibilidade na comunicação de informações, buscamos aprimorar nossa abordagem para garantir uma experiência ainda mais eficaz para os participantes.

A partir de agora, os RDQA serão apresentados nos formatos sintético e serão estruturados de maneira mais intuitiva e visualmente atrativa, conforme padrão das plataformas federais de prestação de contas.

Isso inclui:

Visual Aprimorado: Introduzimos elementos gráficos que ajudarão a destacar as informações-chave e a simplificar a compreensão dos dados apresentados.

Organização Lógica: Reformulamos a estrutura do relatório para seguir uma sequência lógica de informações, facilitando a assimilação e a análise por parte dos participantes e leitores.

Comunicação Clara e Direta: Utilizamos uma linguagem simples e direta, evitando jargões técnicos excessivos, de modo a garantir que nossas mensagens sejam compreendidas por todos os públicos-alvo.

Acessibilidade Aprimorada: Adotamos medidas para tornar os relatórios mais acessíveis a todos, incluindo aqueles que necessitem de mais informações.

Para detalhamento das informações podem acessar a página: <https://www.treslagoas.ms.gov.br/secretariasmunicipais/sms/> e ou solicitar pelo endereço eletrônico : planejamento.smstl@trêslagoas.ms.gov.br.

ACESSO A TRANSPARÊNCIA DA SECRETARIA MUNICIPAL DE SAÚDE

<https://www.treslagoas.ms.gov.br/secretariasmunicipais/sms/>

f i y

PREFEITURA MUNICIPAL DE **TRÊS LAGOAS** MAIS DESENVOLVIMENTO PARA TODOS

1º LUGAR NO MS EM GESTÃO PÚBLICA

Gestão. go. br

PESQUISAR

INÍCIO SERVIÇOS OUVIDORIA TRANSPARÊNCIA BLOG TRIBUTOS SECRETARIAS DIÁRIO LICITAÇÕES LGPD | DEP. TI CONCURSO TRANSPORTE

CIDADÃO **EMPRESÁRIO** **SERVIDOR MUNICIPAL** **LEIS MUNICIPAIS** **CARTA DE SERVIÇOS** **TRANSPARÊNCIA**

SECRETARIA MUNICIPAL DE SAÚDE PÚBLICA



Elaine Cristina Ferrari Furio

Secretária Municipal de Saúde Pública

Formação - Enfermeira graduada pela Universidade Federal de Mato Grosso do Sul. Tem especialização em Saúde Pública e Saúde da Família. Está há 16 anos na saúde pública de Três Lagoas, onde trabalhou no antigo PAB, na Unidade de Saúde da Vila Haro e na Clínica da Mulher e, desde 2017, está na Secretaria Municipal de Saúde, quando exerceu cargo de diretora de saúde.

TRANSPARÊNCIA SAÚDE

Clique no ítem abaixo para fazer download ou acessar online.

| | | | |
|---|---|---|--|
| Parque Produtivo de TL - 2023 | Relatório Anual de Gestão 2022 | PLANO MUNICIPAL DE SAÚDE 2022-2025 | 2º Relatório Detalhado do Quadrimestre Anterior 2023 |
| 1º Relatório Detalhado do Quadrimestre Anterior 2023 | Parque Produtivo de TL - 2022 | Relatório Detalhado do 3º Quadrimestre 2022 | RELATÓRIO DETALHADO 2º QUADRIMESTRE 2022 |
| Resumo da Programação Anual de Saúde - 2021 | Relatório Anual de Gestão 2021 | RELATÓRIO DETALHADO 1º QUADRIMESTRE - Janeiro a Abril de 2022 | RELATÓRIO DETALHADO 3º QUADRIMESTRE - Setembro a Dezembro 2021 |
| RELATÓRIO DETALHADO 2º QUADRIMESTRE - Maio a Agosto de 2021 | 1º Relatório Detalhado de Quadrimestre Anterior de 2021 | Prestação de Contas 3º quadrimestre 2020 | Prestação de Contas 2º quadrimestre 2020 |
| Prestação de Contas 1º quadrimestre 2020 | Protocolo Integrado de Saúde Bucal | Manual de Orientação em Saúde Bucal | Plano Municipal de Saúde 2018-2021 |
| Resumo da Programação Anual de Saúde - 2020 | Relatório Anual de Gestão 2020 | | |

IDENTIFICAÇÃO

1. Quadrimestre a que se refere o relatório: 3º/2023 (Setembro/Dezembro)
2. Secretaria Municipal de Saúde de Três Lagoas
3. Número CNES: 6435882. Endereço: Rua. João Silva, 939, Lapa.
4. e-mail: planejamento.smstl@treslagoas.ms.gov.br Telefone: (67) 3929-1586
5. Prefeito Municipal: Ângelo Chaves Guerreiro
6. Secretário (a) de Saúde em Exercício: Elaine Cristina Ferrari Fúrio
7. e-mail do Secretário (a): efurio@treslagoas.ms.gov.br.
8. Fundo de Saúde Instrumento legal de criação do FMS: Lei Data da criação: 23/04/1991 CNPJ: 13.034.603/0001-56 – Fundo de saúde Natureza Jurídica: Fundo Público da Administração Direta Municipal Gestor do Fundo: Elaine Cristina Ferrari Fúrio.
9. Consolidação de dados: Francisneide Aparecida Fioravante/Técnica de Planejamento de Saúde.
10. Plano Municipal de Saúde Período : 2022-2025 Situação: **Aprovado**

LEI COMPLEMENTAR 141/2012


Art. 36. O gestor do SUS em cada ente da Federação elaborará Relatório detalhado referente ao quadrimestre anterior, o qual conterá, no mínimo, as seguintes informações:

I - montante e fonte de recursos aplicados no período;

II – auditorias realizadas ou em fase de execução no período e suas recomendações e determinações;

III - oferta e produção de serviços públicos na rede assistencial própria, contratada e conveniada,

cotejando esses dados com os indicadores de saúde da população em seu âmbito de atuação.



Conselho Municipal de Saúde

Instrumento legal de criação do CMS

Tipo: Lei

Data de criação: 10/09/1991

Endereço: Av. Eloy Chaves, nº 47, Centro.

Presidente do CMS: Maria Angelina da Silva Zuque

E-mail: cmstl@treslagoas.ms.gov.br

O CMS é composto por 12 conselheiros titulares e 12 conselheiros suplentes: 50% Usuários, 25% Trabalhadores e 25% Gestor/trabalhador.

Número de conselheiros por segmento: Usuário: 6; Governo: 2; Trabalhadores: 3; Prestadores: 1



População, área e densidade dos municípios da Macrorregião de Saúde de Três Lagoas conforme estimativa IBGE 2022

| MUNICÍPIO | ÁREA | POPULAÇÃO | DENSIDADE |
|----------------------|----------------------------------|---------------------|---------------------------------|
| ÁGUA CLARA | 7.781,558 km ² | 16.741 hab. | 2,15 hab/km ² |
| APARECIDA DO TABOADO | 2.751,485 km ² | 27.674 hab. | 10,06 hab/km ² |
| BATAGUASSU | 2.392,476 km ² | 23.031 hab. | 9,63 hab/km ² |
| BRASILÂNDIA | 5.803,542 km ² | 11.579 hab. | 2,00 hab/km ² |
| CASSILÂNDIA | 3.658,252 km ² | 20.988 hab. | 5,74 hab/km ² |
| INOCÊNCIA | 5.761,190 km ² | 8.404 hab. | 1,46 hab/km ² |
| PARANAÍBA | 5.405,480 km ² | 40.957 hab. | 7,58 hab/km ² |
| SANTA RITA DO PARDO | 6.142,001 km ² | 7.027 hab. | 1,14 hab/km ² |
| SELVÍRIA | 3.254,917 km ² | 6.555 hab. | 1,14 hab/km ² |
| TRÊS LAGOAS | 10.217,071 km² | 132.152 hab. | 12,93 hab/km² |

Fonte: <https://cidades.ibge.gov.br/>

DADOS DEMOGRÁFICOS

População de Três Lagoas. Estimativa por sexo e faixa etária em 2023.

| Faixa Etária | Masculino | Feminino |
|-------------------------|-----------|----------|
| 0 a 14 anos | 14.170 | 13.565 |
| 15 a 39 anos | 26.060 | 24.932 |
| 40 a 69 anos | 19.979 | 20.311 |
| 70 a 80 anos ou mais | 2.591 | 3.529 |



Fonte: 2000 a 2021 – Estimativas preliminares elaboradas pelo Ministério da Saúde/SVSA/DAENT/CGIAE

INDICADORES DE SAÚDE

Nº de nascidos vivos por residência da mãe

| TRÊS LAGOAS | 2019 | 2020 | 2021 | 2022 | 2023 |
|-------------|-------|-------|-------|-------|--------------|
| | 1.930 | 1.804 | 1.887 | 1.992 | 1.886 |

Fonte: VIGEP/SMS

Proporção de casos de doenças de notificação compulsória imediata (DCNI)

| TRÊS LAGOAS | 2019 | 2020 | 2021 | 2022 | 2023 |
|-------------|-------------|-------------|-------------|-------------|-------------|
| | 100% | 100% | 100% | 100% | 100% |

Fonte: VIGEP/SMS

Nº de óbitos registrados de mulheres em idade fértil (10 á 49 anos)

| TRÊS LAGOAS | 2019 | 2020 | 2021 | 2022 | 2023 |
|-------------|------|------|------|------|-----------|
| | 43 | 34 | 92 | 55 | 48 |

Fonte: VIGEP/SMS

INDICADORES DE SAÚDE

Proporção de óbitos investigados com causa básica definida.

| TRÊS LAGOAS | 2019 | 2020 | 2021 | 2022 | 2023 |
|-------------|------|------|------|------|-------------|
| | 100% | 100% | 100% | 100% | 100% |

Fonte: VIGEP/SMS

Número de óbitos maternos por local de residência.

| TRÊS LAGOAS | 2019 | 2020 | 2021 | 2022 | 2023 |
|-------------|------|------|------|------|----------|
| | 0 | 0 | 4 | 0 | 3 |

Fonte: VIGEP/SMS

As causas do óbitos maternos estão relacionadas a complicações do aparelho circulatório no decorrer da gestação, hemorragias severas e tardias, e outras complicações relacionadas ao parto e puerpério.

INDICADORES DE SAÚDE

Razão de citopatológicos do colo do útero em mulheres de 25 a 64 anos.

| TRÊS LAGOAS | 2019 | 2020 | 2021 | 2022 | 2023 |
|-------------|--------|--------|------|------|---------------|
| | 82,50% | 46,34% | 87% | 88% | 91,67% |

 MINISTÉRIO DA SAÚDE
Módulo Planejamento
DIGISUS GESTOR

Fonte: TABWIN\ProducaoAmbulatorial/Auditoria SMS

Razão de mamografia de rastreamento realizados em mulheres de 50 a 69 anos.

| TRÊS LAGOAS | 2019 | 2020 | 2021 | 2022 | 2023 |
|-------------|------|--------|--------|------|------------|
| | 130% | 61,90% | 80,77% | 32% | 60% |

 MINISTÉRIO DA SAÚDE
Módulo Planejamento
DIGISUS GESTOR

Fonte: TABWIN\ProducaoAmbulatorial/Auditoria SMS

No ano de 2023 foram realizados conforme faixa etária:
10.379 Exames de citopatológico
2.376 Mamografias

INDICADORES DE SAÚDE

NÚMEROS DE PARTOS NORMAIS E CESÁRIO SUS E SAÚDE SUPLEMENTAR

| | | | | | |
|-----------------------------|---------------|---------------|---------------|---------------|-----------------------|
| Parto Normal | 2019 515 | 2020 401 | 2021 438 | 2022 603 | 2023 530 |
| Parto Cesário | 2019 1.143 | 2020 1.201 | 2021 1.438 | 2022 1.481 | 2023 1.651 |
| Proporção de partos Normais | 35,61% | 27,07% | 23,34% | 28,93% | 24,30% |
| Proporção de partos Cesário | 64,38% | 72,92% | 76,65% | 71,06% | 75,69% |

Fonte: HNSA/Maternidade

ESTRUTURA DA ATENÇÃO PRIMÁRIA



Saúde da Família



**MINISTÉRIO DA
SAÚDE**



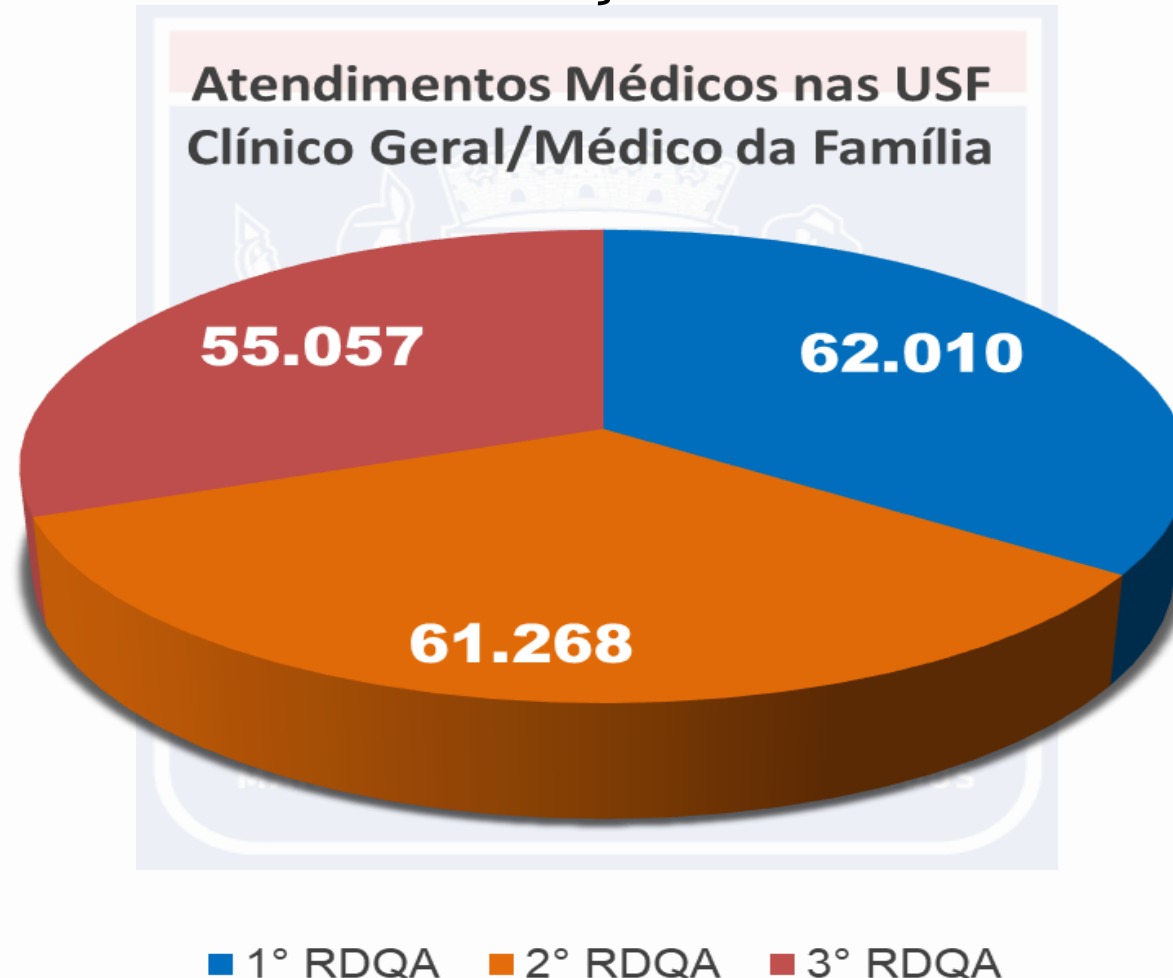
PNAISP – 03 Equipes
Estabelecimento Penal Masculino de Segurança Média
Estabelecimento Penal Feminino
Colônia Penal Industrial “Paracelso de Lima Vieira Jesus”
01 Academia da Saúde – Jardim Maristela
01 SAD - Serviço de Atenção Domiciliar
01 CEO - Centro de Especialidades Odontológicas
01 PSE - Projeto Saúde na Escola
01 CR - Consultório na Rua

USF Santa Rita,
USF Interlagos,
USF Jardim Maristela,
USF Santo André,
USF Jardim Atenas,
UBS Arapuá,
Posto de Saúde de Garcias,
USF Vila Haro,
USF Vila Piloto,

USF Jupiá,
USF Paranapungá,
USF Nova Três Lagoas,
USF Miguel Nunes,
USF Santa Luzia,
USF Novo Oeste,
USF Vila Alegre,
USF Joel Neves,
USF Chácara Eldorado.

PRODUÇÃO DA ATENÇÃO PRIMÁRIA

Atendimentos Médicos Atenção Primária à Saúde – APS

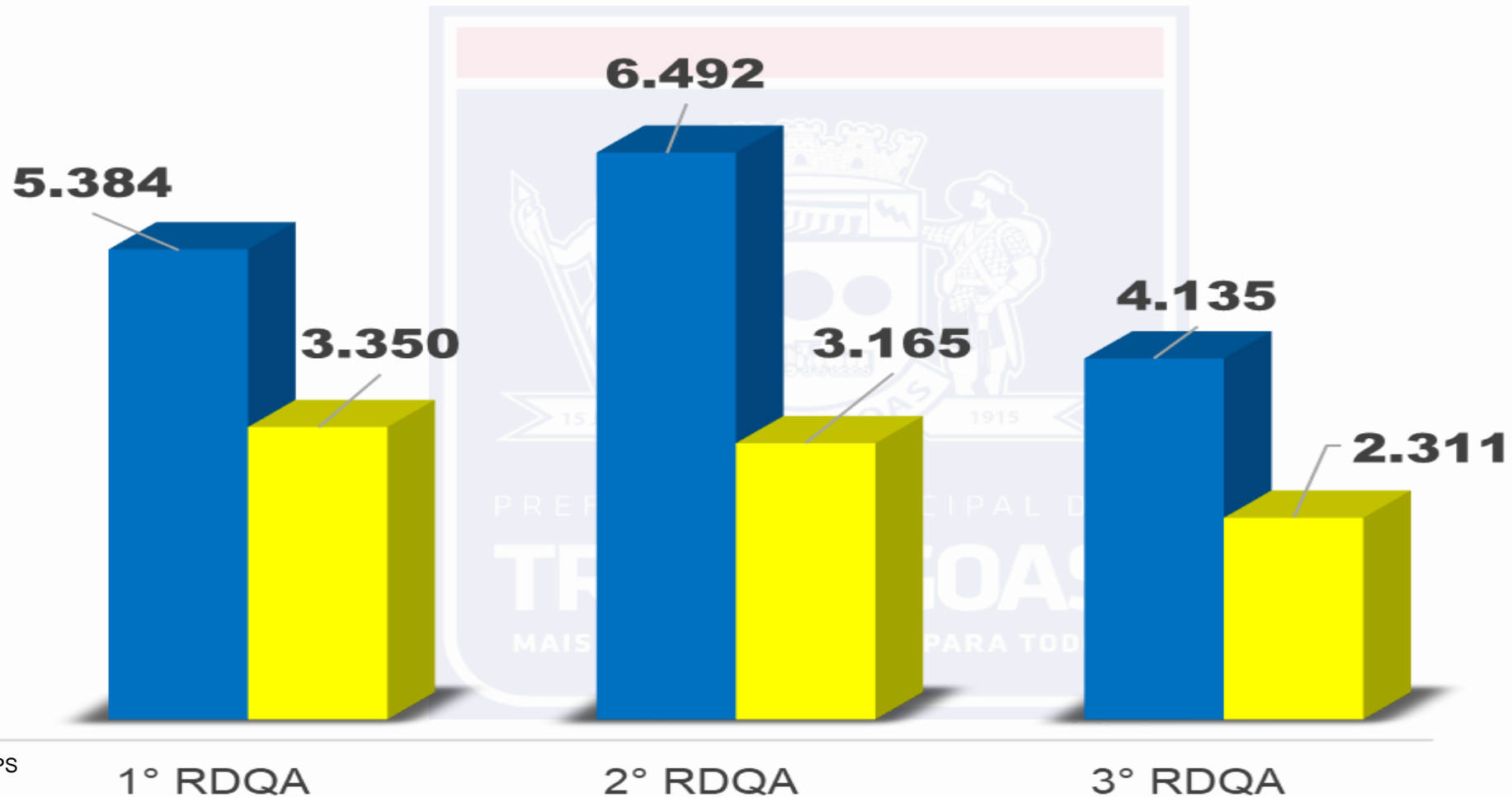


Fonte:e-SUS/APS

Em Setembro de 2023 iniciou o Programa Mais Médicos na Atenção Primária, até dezembro de 2023,4 novos médicos.

PRODUÇÃO DA ATENÇÃO PRIMÁRIA

Atendimentos Médicos Atenção Primária à Saúde – APS

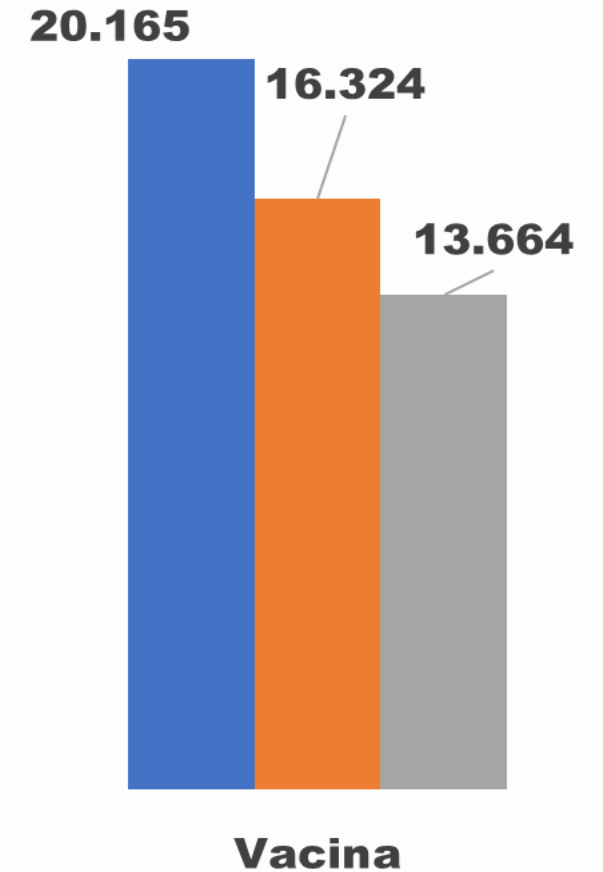
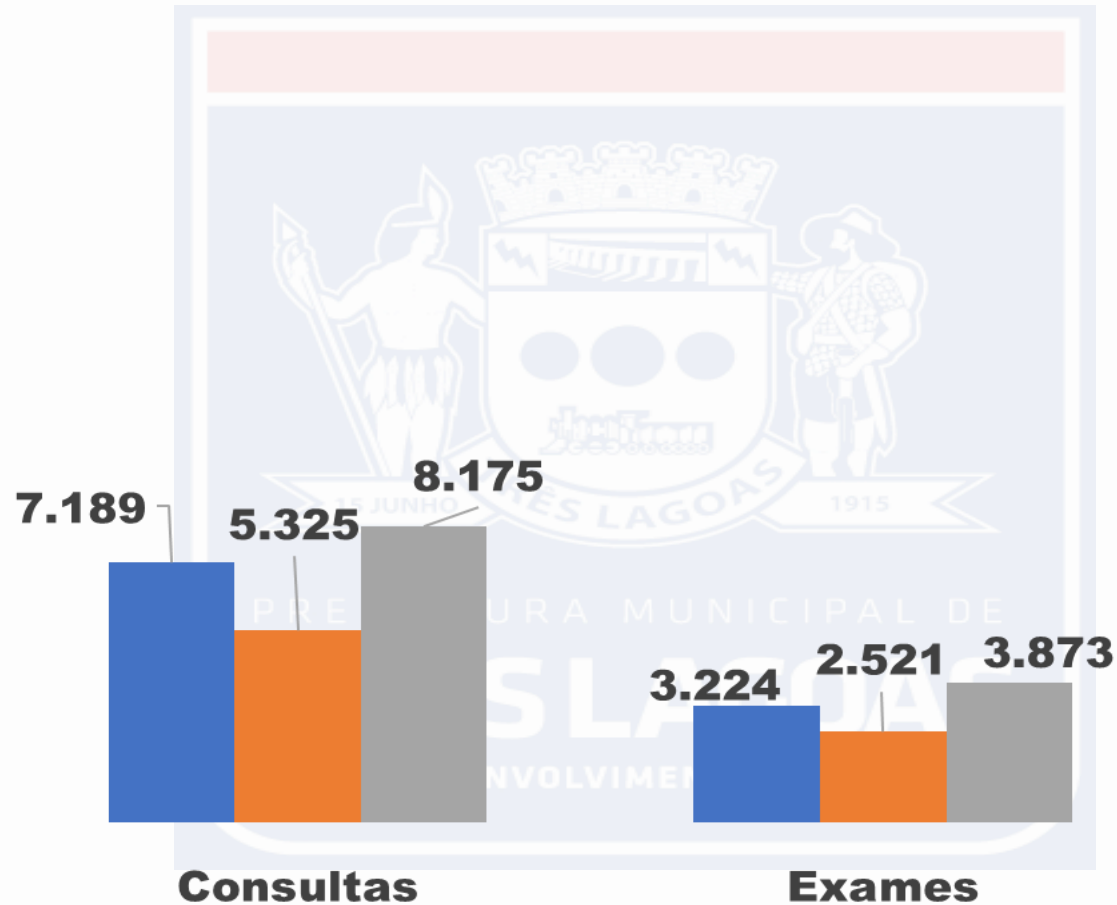
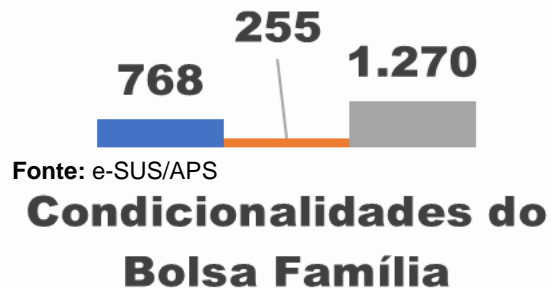


Fonte: e-SUS/APS

■ Atendimento Médico Pediatria ■ Atendimento Médico Ginecologia e Obstetra

PRODUÇÃO DA ATENÇÃO PRIMÁRIA

Busca Ativa realizada pelos ACS



■ 1° RDQA ■ 2° RDQA ■ 3° RDQA

PRODUÇÃO DA ATENÇÃO PRIMÁRIA

Monitoramento das Condicionalidades do Bolsa Família

Meta 1.1.2 Manter acompanhamento acima de 54% nas condicionalidades de Saúde do Programa Bolsa Família (auxílio Brasil).

2022

2023

84,07%

81,05%

Indicador de Monitoramento: Porcentagem de acompanhamento das condicionalidades do Programa Bolsa Família

Ação nº 1 - Realizar pesagem mensal pelas equipes de atenção Básica;

Ação nº 2 – Acompanhar as condicionalidades de saúde dos cadastrados no PBF pelas unidades de saúde no sistema de monitoramento;

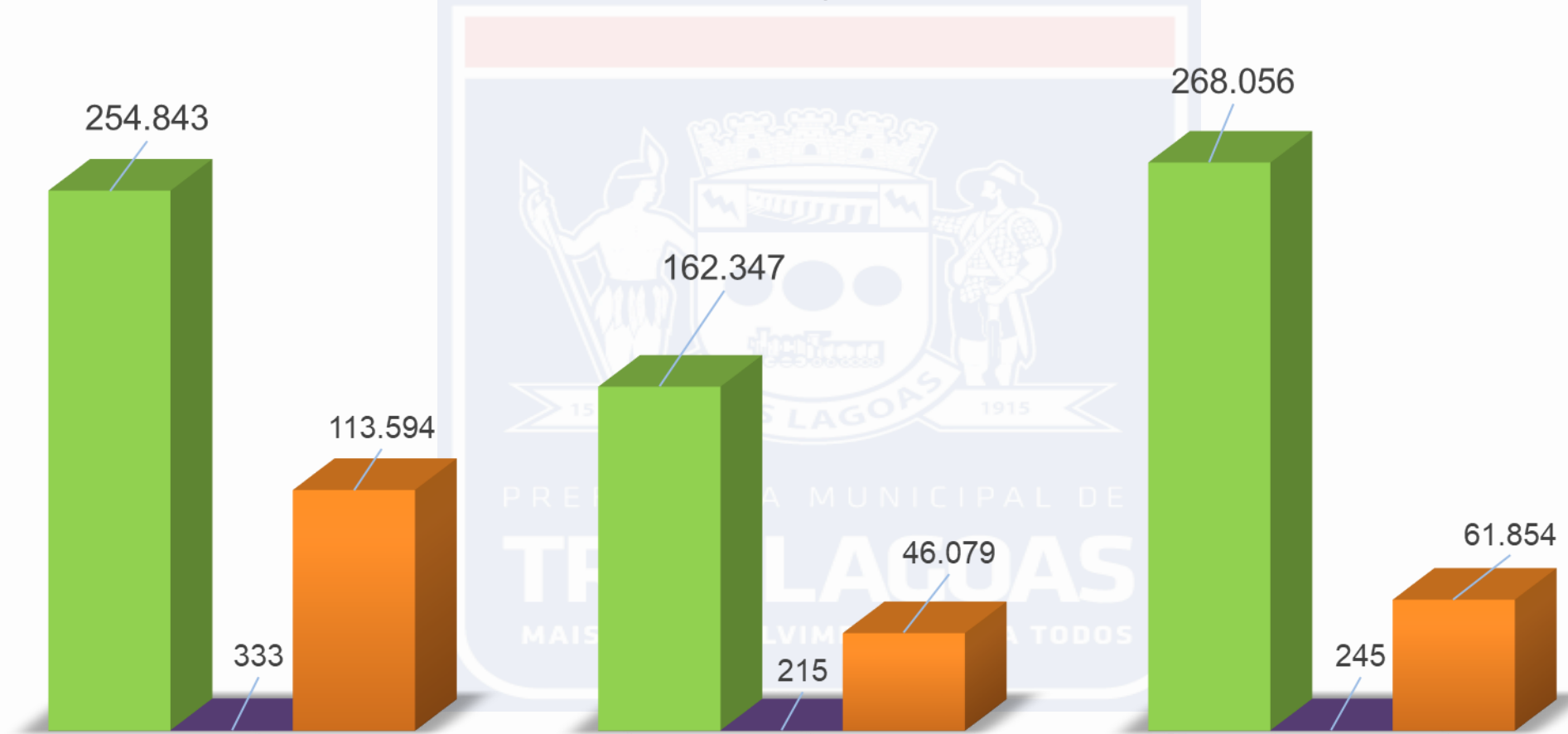
Ação nº 3 - Estabelecer parcerias com a Secretaria de Assistência Social e Secretaria de Educação para sensibilizar os beneficiários acerca da importância em comparecer na unidade de saúde para o acompanhamento das condicionalidades do PBF;

Linha de Base de 2022

75,01%

PRODUÇÃO DA ATENÇÃO PRIMÁRIA

Visitas domiciliares realizadas por Agentes Comunitário de Saúde (ACS)



Fonte: e-SUS/APS

1º RDQA

2º RDQA

3º RDQA

■ Visitas Realizadas

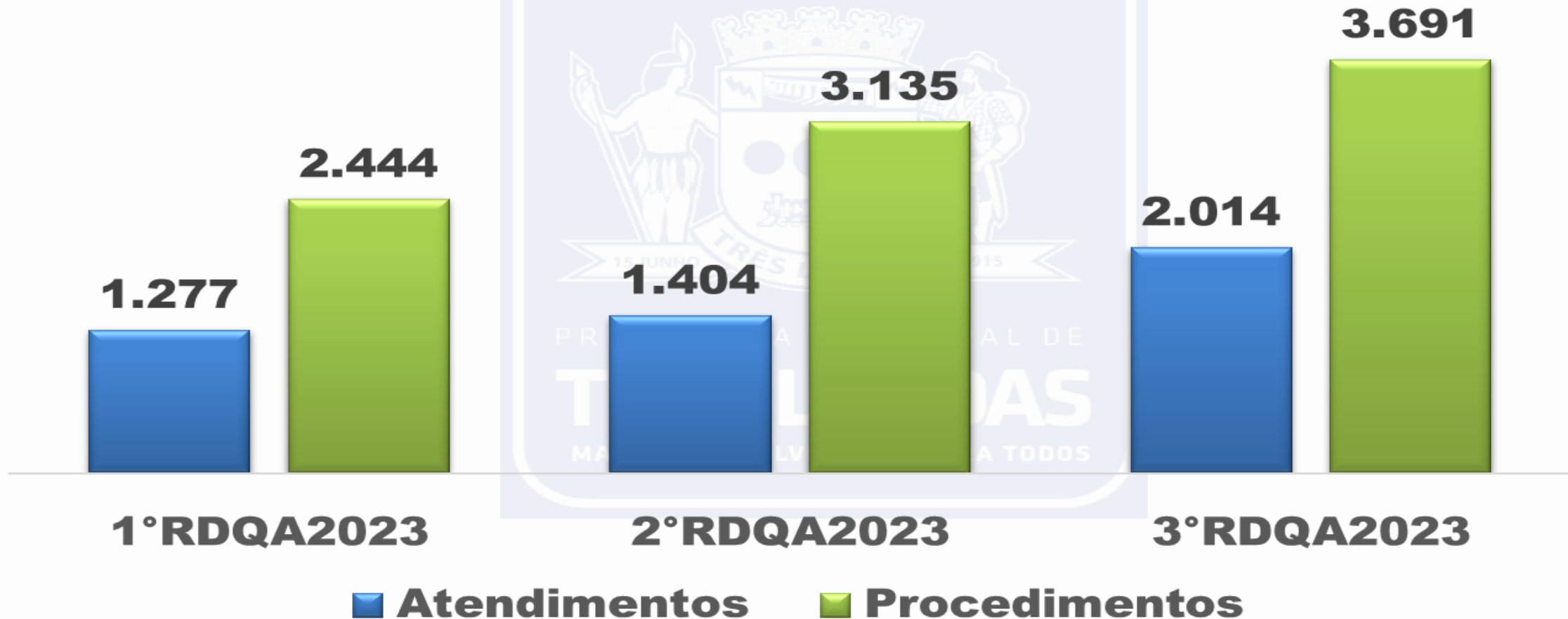
■ Visitas Recusadas

■ Ausentes

PRODUÇÃO DA ATENÇÃO PRIMÁRIA

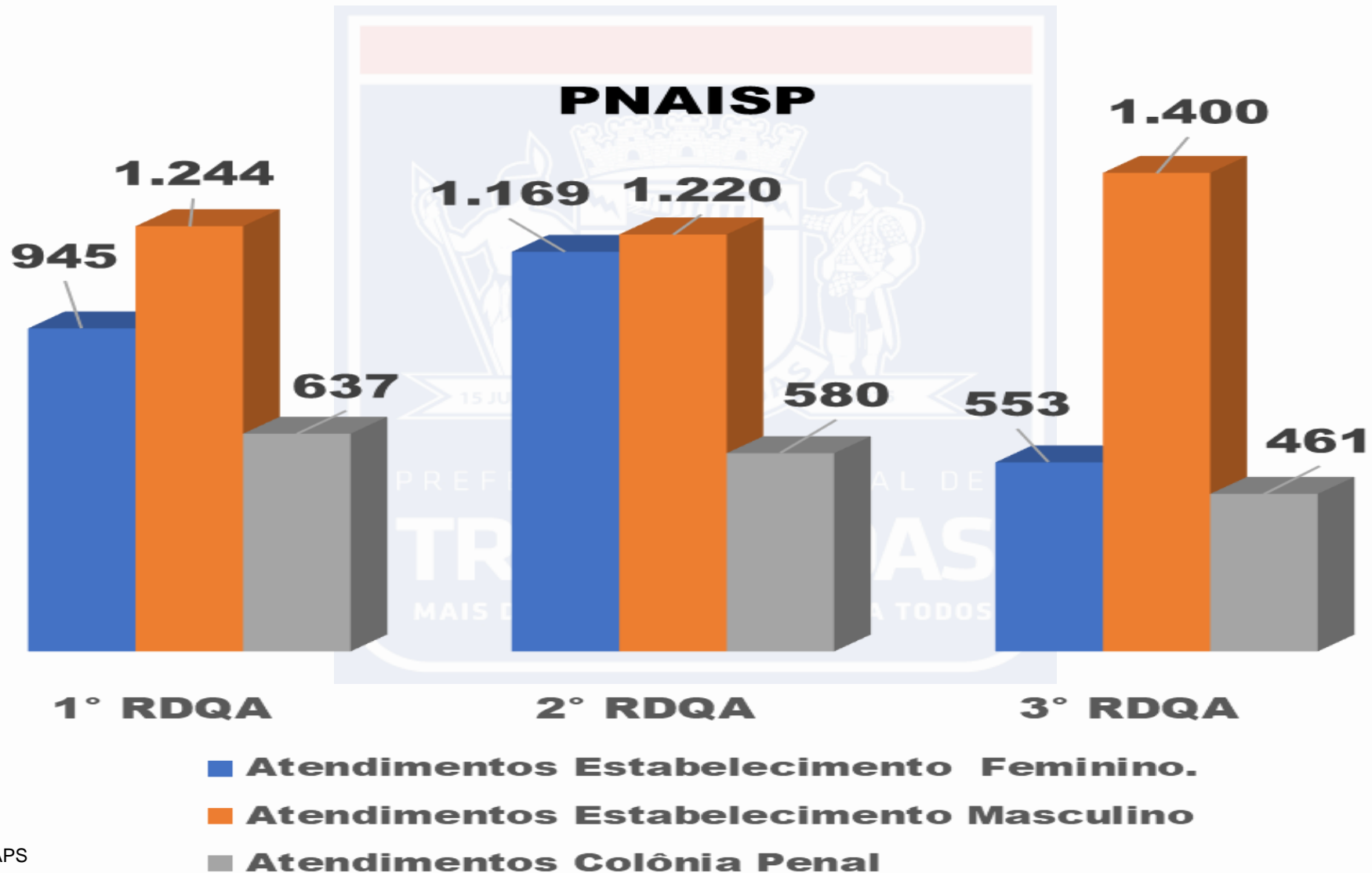
Programas e Políticas de Saúde da Atenção Primária

SERVIÇO DE ATENDIMENTO DOMICILIAR (SAD)



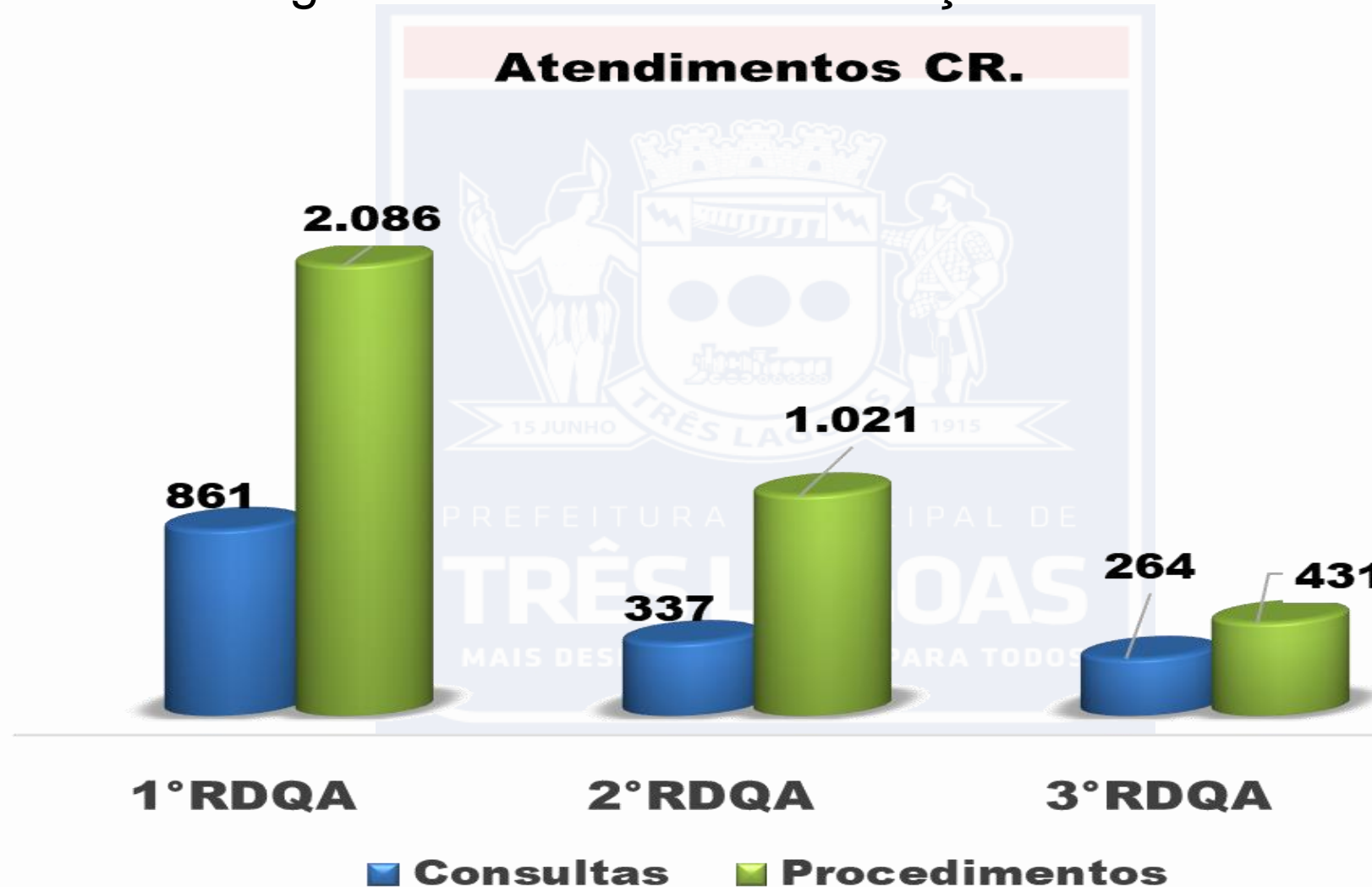
PRODUÇÃO DA ATENÇÃO PRIMÁRIA

Programas e Políticas de Saúde da Atenção Primária



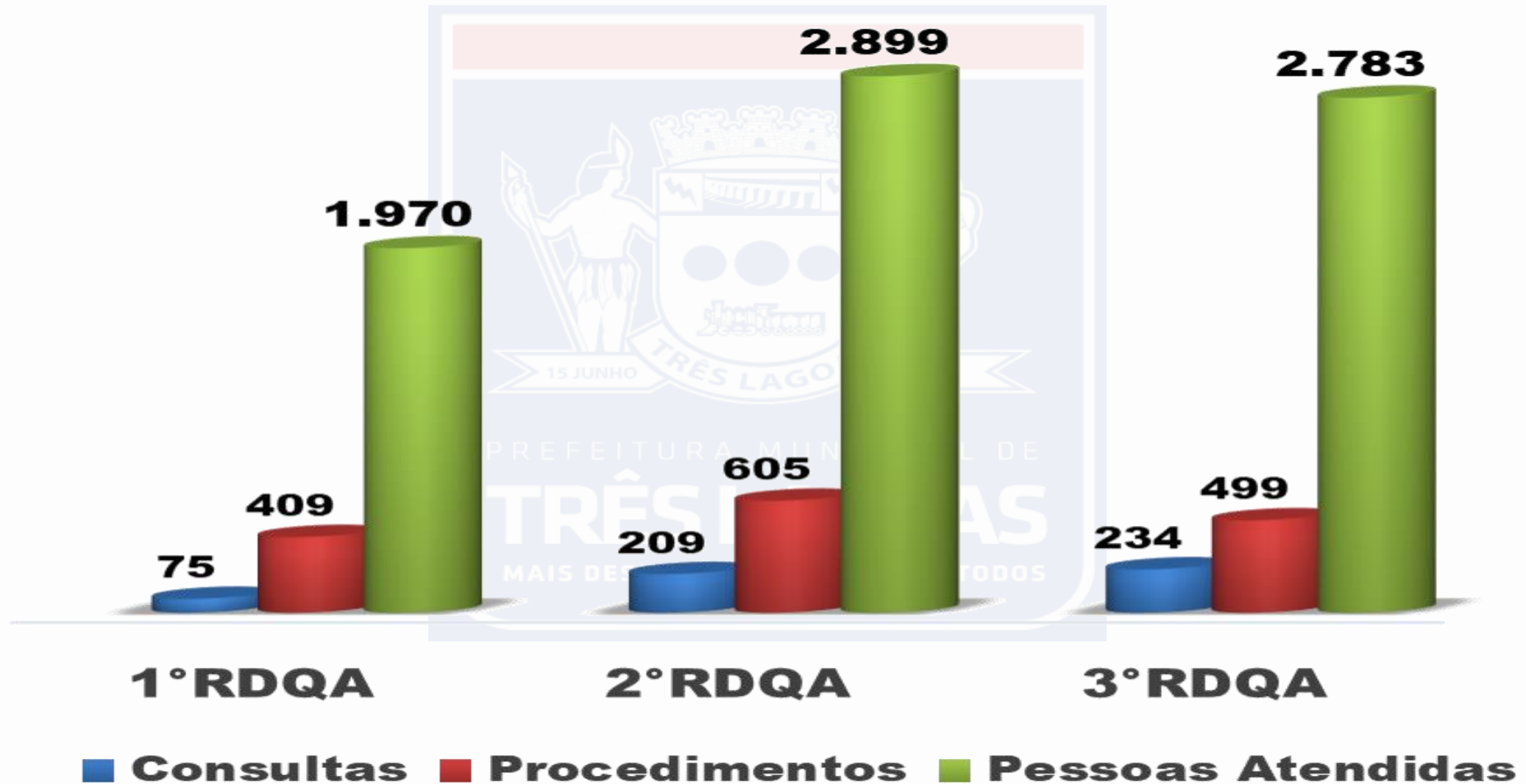
PRODUÇÃO DA ATENÇÃO PRIMÁRIA

Programas de Saúde da Atenção Primária.



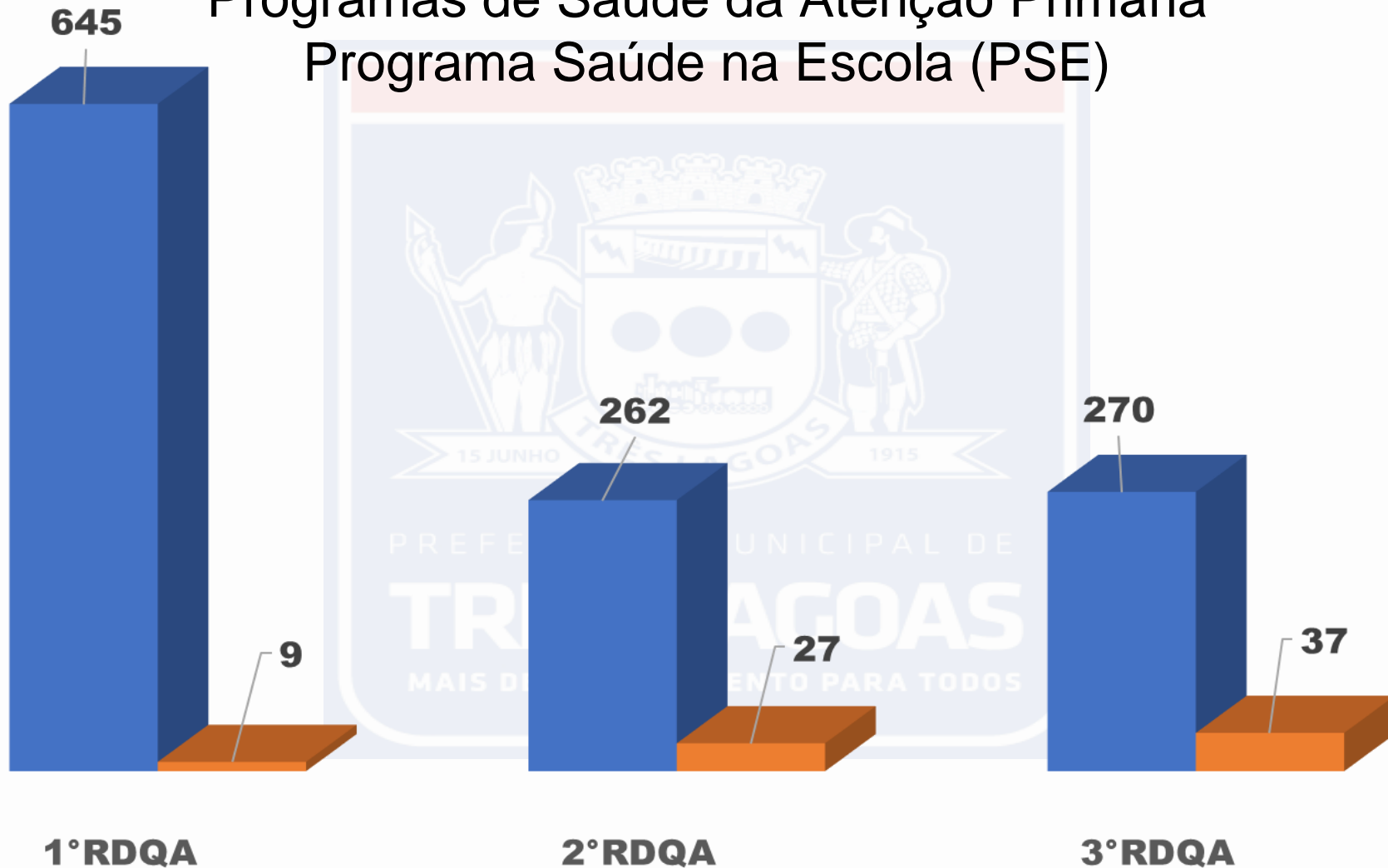
PRODUÇÃO DA ATENÇÃO PRIMÁRIA

Academia da Saúde (Projeto Viver Bem)



PRODUÇÃO DA ATENÇÃO PRIMÁRIA

Programas de Saúde da Atenção Primária
Programa Saúde na Escola (PSE)



■ Consultas Nutricionais das Unidades de Saúde ■ Nº de Ações Nutricionais

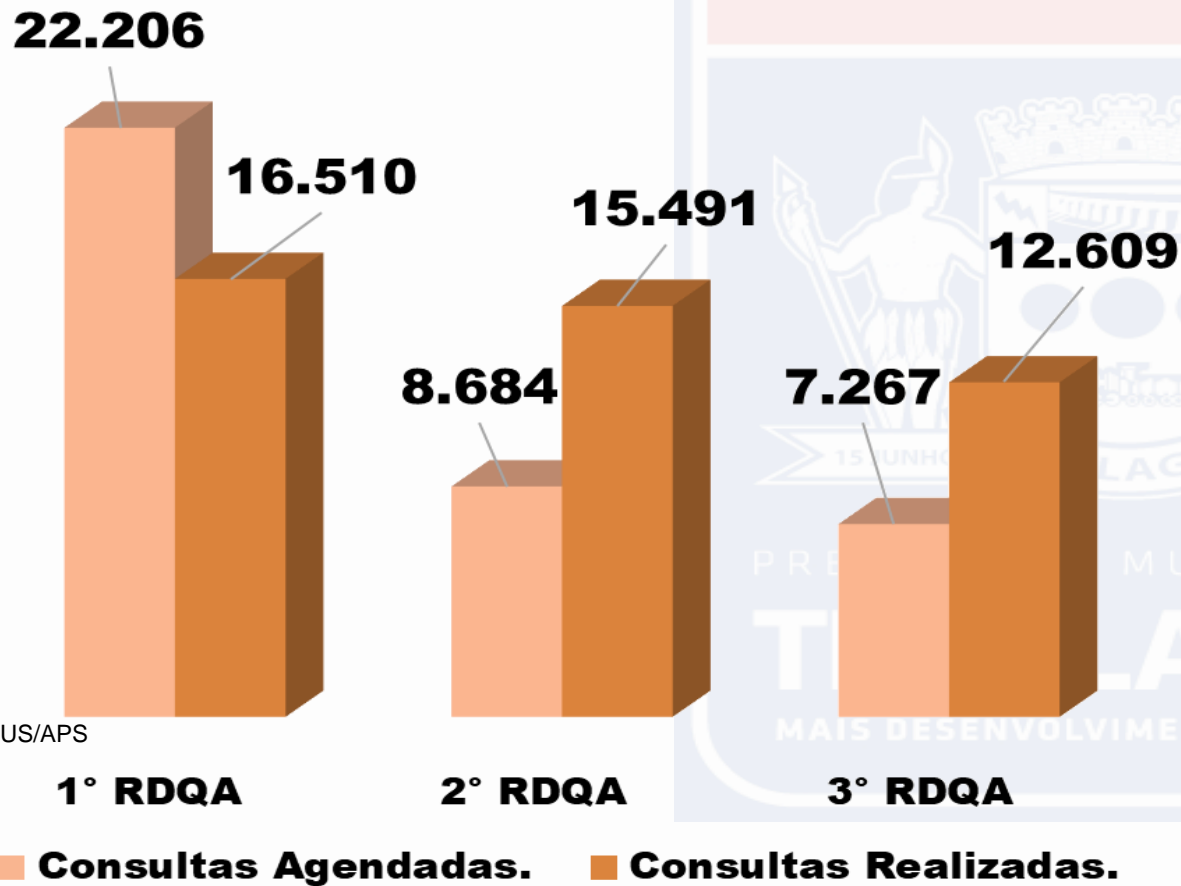
PRODUÇÃO DA ATENÇÃO PRIMÁRIA

Programas de Saúde da Atenção Primária.
Ações PSE

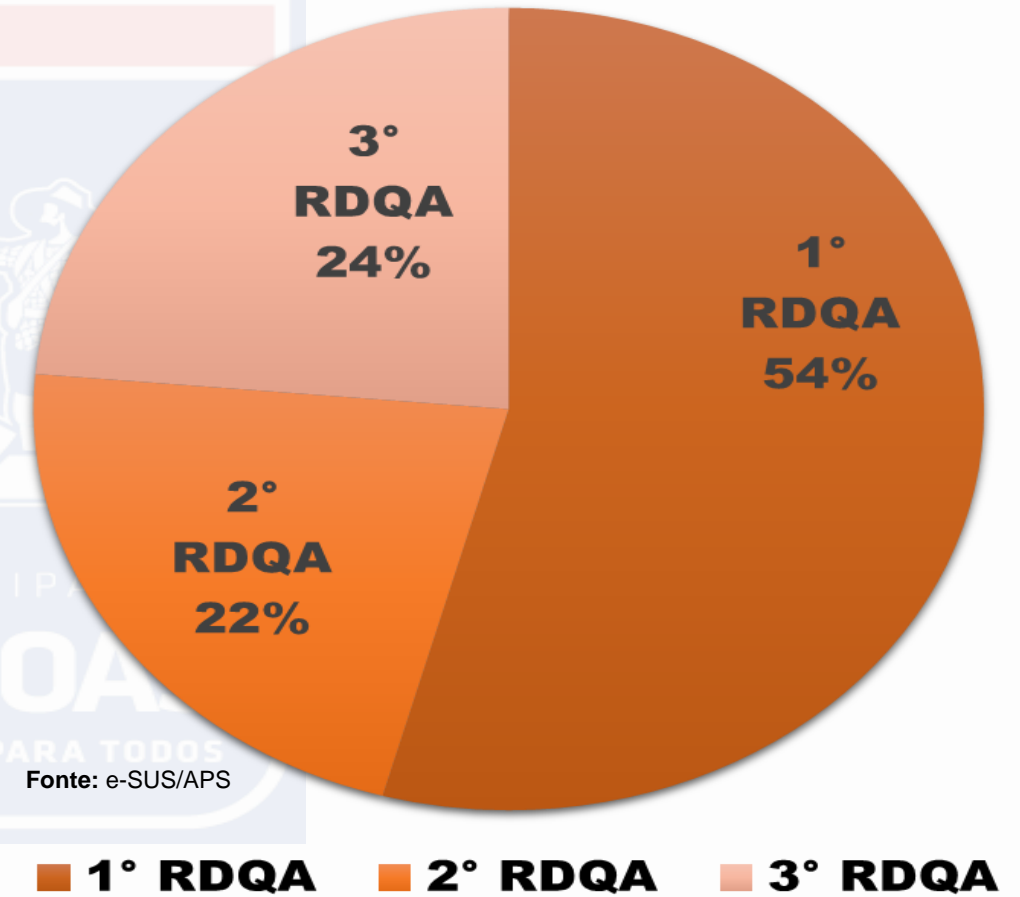


PRODUÇÃO DA ATENÇÃO PRIMÁRIA

Consultas Odontológicas

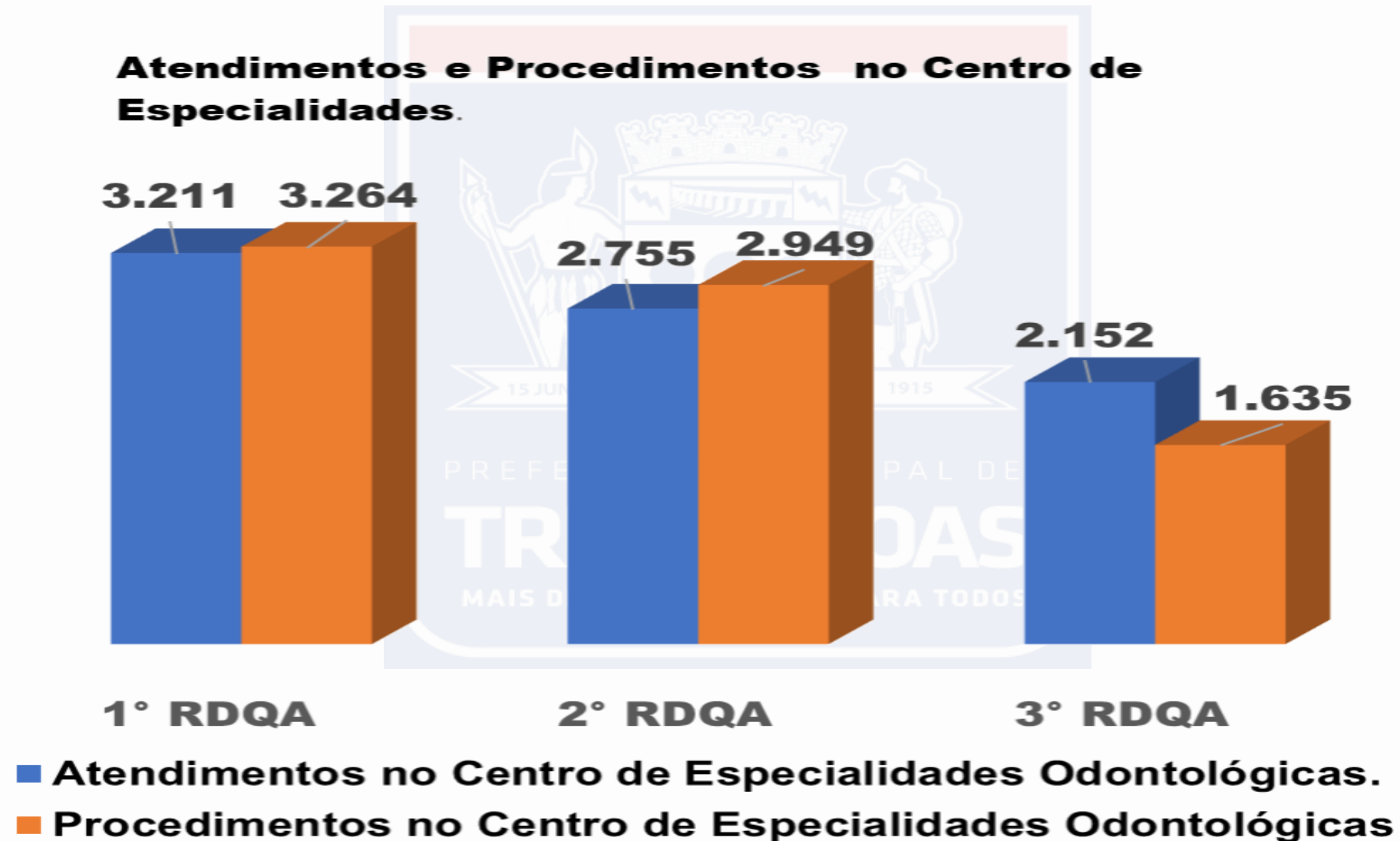


Absenteísmo.

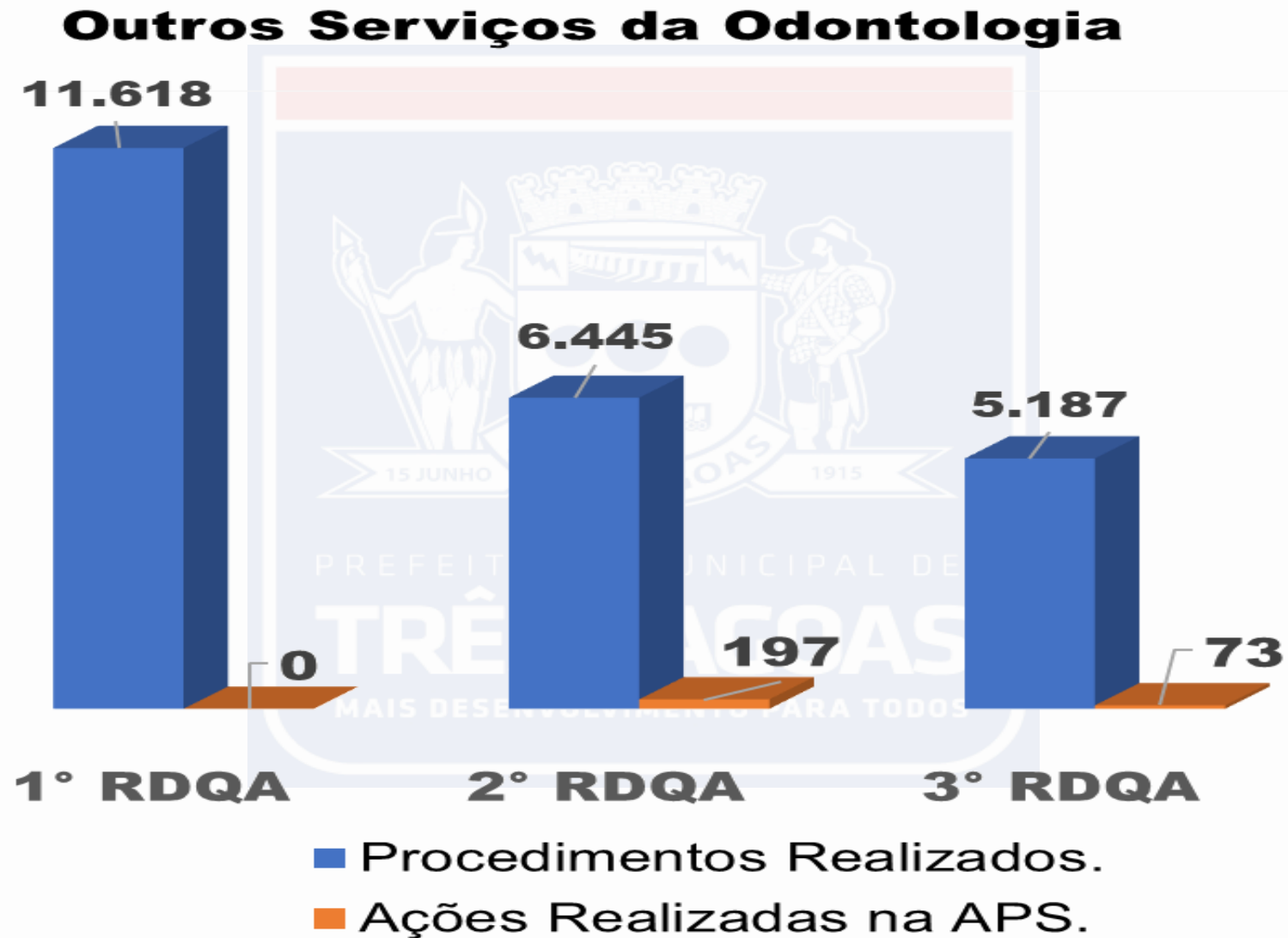


PRODUÇÃO DA ATENÇÃO PRIMÁRIA

Atendimentos e Procedimentos no Centro de Especialidades Odontológicas – APS



PRODUÇÃO DA ATENÇÃO PRIMÁRIA



ESTRUTURA DA ASSISTÊNCIA A SAÚDE

ASSISTÊNCIA FARMACÊUTICA
CLÍNICA DA CRIANÇA
CLÍNICA DA MULHER
CLÍNICA DO IDOSO
CLÍNICA DE ORTOPEDIA
CLÍNICA DE FISIOTERAPIA
CEM
CAPS AD
CAPS II
RESIDÊNCIA TERAPÊUTICA
AMBULATÓRIO SAÚDE MENTAL
UPA
IST/AIDS
SAMU



PRODUÇÃO DA ASSISTÊNCIA A SAÚDE

Assistência Farmacêutica

Produção das Farmácias da Secretaria Municipal de Saúde

| ATIVIDADE | 1º RDQA | 2º RDQA | 3º RDQA |
|----------------------------|---------|---------|---------|
| Nº atendimentos | 195.572 | 187.708 | 168.607 |
| Nº pacientes atendidos | 60.235 | 58.660 | 52.813 |
| Nº consultas farmacêuticas | 636 | 427 | 658 |



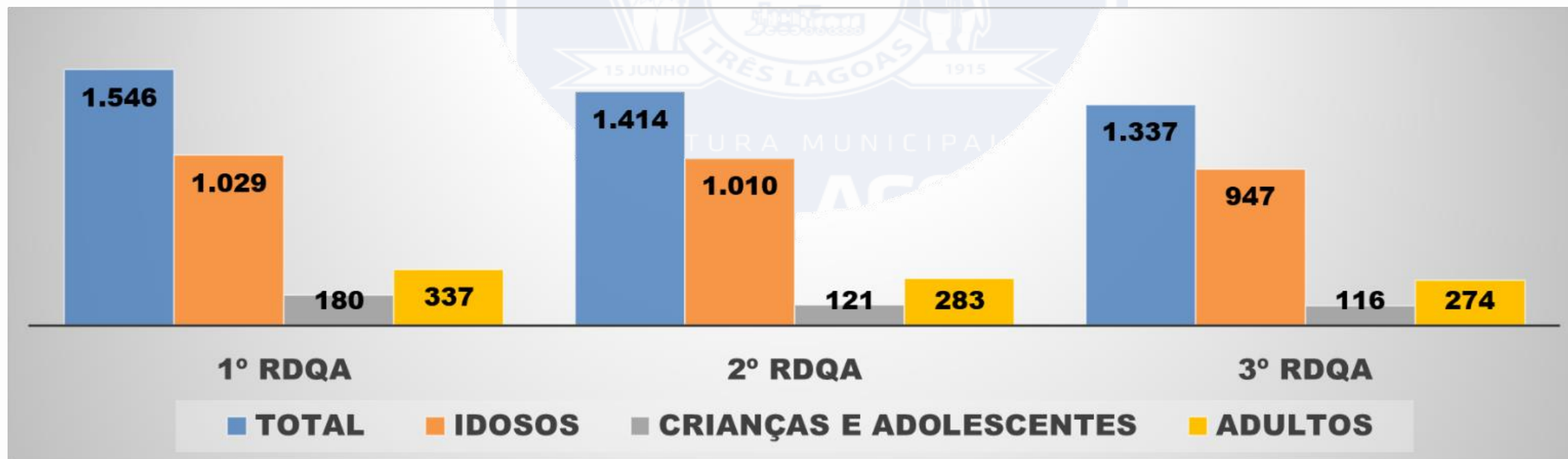
PRODUÇÃO DA ASSISTÊNCIA A SAÚDE

Assistência Farmacêutica

Produção dos Pacientes Atendidos nos Medicamentos Especiais

| Medicamentos Especiais | 1º RDQA | 2º RDQA | 3º RDQA |
|---|--------------|--------------|--------------|
| Pacientes idosos atendidos | 1.029 | 1.010 | 947 |
| Pacientes crianças e adolescentes atendidos | 180 | 121 | 116 |
| Pacientes adultos atendidos | 337 | 283 | 274 |
| Total de Pacientes atendidos | 1.546 | 1.414 | 1.337 |

Fonte: Consulfarma



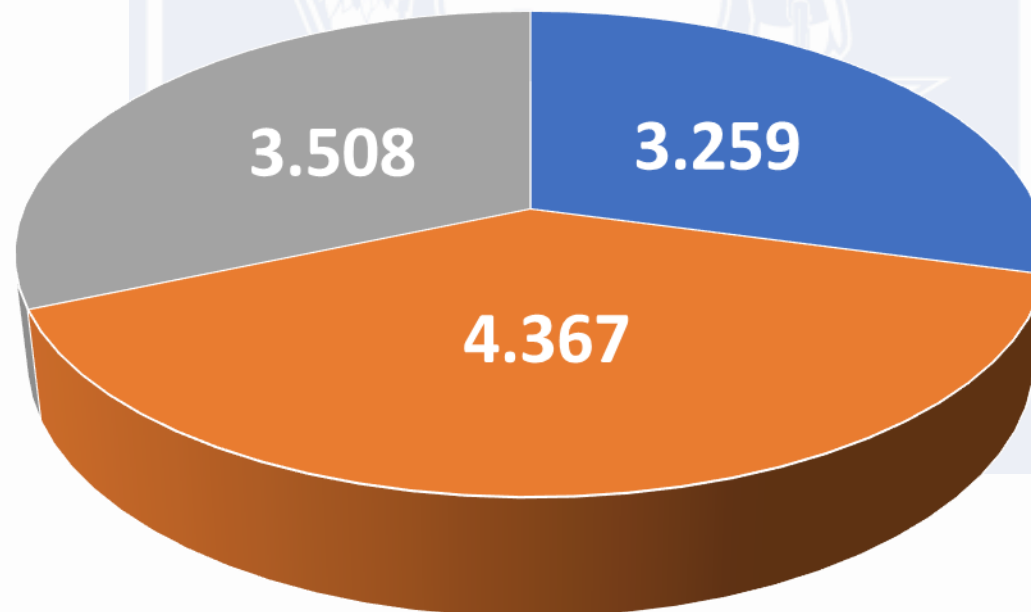
PRODUÇÃO DA ASSISTÊNCIA A SAÚDE

Assistência Farmacêutica

Produtividade Farmácia Componente Especializado (Estado)

| Atendimentos | 1° RDQA | 2° RDQA | 3° RDQA |
|--------------|---------|---------|---------|
| | 3.259 | 4.367 | 3.508 |

Fonte: Consulfarma



■ 1° RDQA ■ 2° RDQA ■ 3° RDQA

PRODUÇÃO DA ASSISTÊNCIA A SAÚDE

Dispensação de Fórmulas e Suplementos Nutricionais

Assistência Farmacêutica

| ATIVIDADES | 1º RDQA | 2º RDQA | 3º RDQA |
|-------------------------|---------|---------|---------|
| Nº atendimentos | 1.367 | 1.380 | 1.300 |
| Nº pacientes atendidos | 558 | 558 | 525 |
| Nº fórmulas dispensadas | 17.770 | 16.493 | 17.252 |

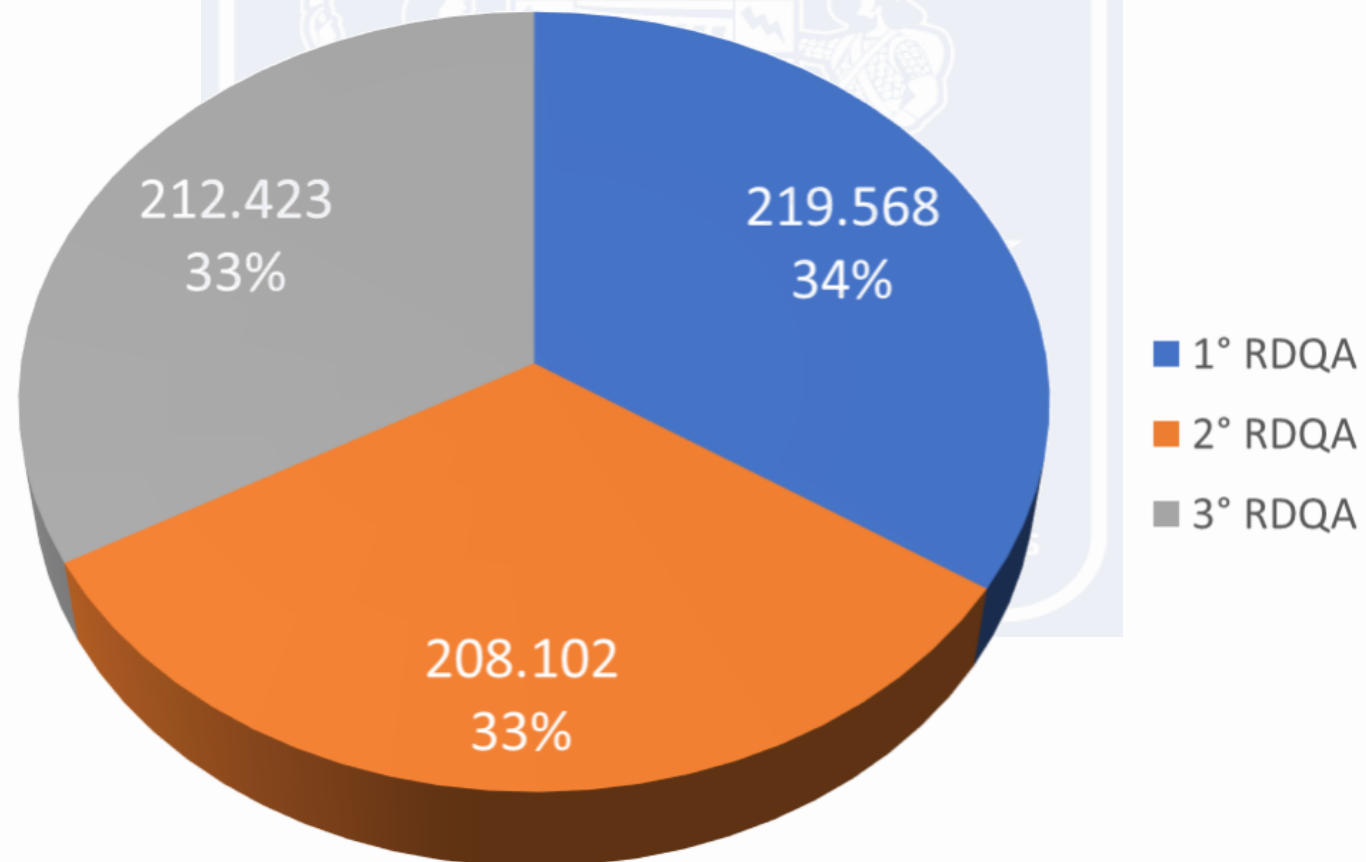


PRODUÇÃO DA ASSISTÊNCIA A SAÚDE

Produção de exames do Laboratório Municipal de Saúde Jaime Joaquim de Carvalho Filho

| 1° RQDA | | 2° RQDA | | 3° RQDA | |
|----------------------|---------|----------------------|---------|----------------------|---------|
| Exames laboratoriais | 219.568 | Exames laboratoriais | 208.102 | Exames laboratoriais | 212.423 |

Fonte: Consulfarma



PRODUÇÃO DA ASSISTÊNCIA A SAÚDE

Assistência a Saúde Mental

Número de Atendimentos realizados na Rede de Atenção Psicossocial – RAPS.

| UNIDADES RAPS | 1º RDQA | | 2º RDQA | | 3º RDQA | |
|--------------------------|-----------------|-------------------------|-----------------|-------------------------|-----------------|-------------------------|
| | Nº atendimentos | Nº absenteísmo (faltos) | Nº atendimentos | Nº absenteísmo (faltos) | Nº atendimentos | Nº absenteísmo (faltos) |
| Ambulatório Saúde Mental | 2.228 | 661 | 2.368 | 827 | 1.664 | 817 |
| CAPS II | 4.435 | 1.531 | 4.467 | 1.460 | 3.539 | 1.083 |
| CAPS AD | 1.658 | 276 | 1.708 | 224 | 2.175 | 212 |
| Total | 8.321 | 2.468 | 8.543 | 2.511 | 7.378 | 2.112 |

Fonte: Consulfarma

Nota:

Este indicador representa a quantidade de pacientes atendidos nas unidades da RAPS, individuais e em grupo. Sendo estes consultas, terapias, oficinas, acolhimentos, entre outros.

PRODUÇÃO DA ASSISTÊNCIA A SAÚDE

Assistência a Saúde Mental

Pacientes em Acompanhamento e Participantes das Oficinas Terapêuticas dos CAPS

| Unidades | 1º RDQA | | 2º RDQA | | 3º RDQA | |
|--------------|-----------------------------------|---|-----------------------------------|---|-----------------------------------|---|
| | Nº de Pacientes em acompanhamento | Nº de Participantes Oficinas Terapêuticas | Nº de pacientes em acompanhamento | Nº de Participantes Oficinas Terapêuticas | Nº de pacientes em acompanhamento | Nº de Participantes Oficinas Terapêuticas |
| CAPS II | 880 | 34 | 938 | 32 | 930 | 39 |
| CAPS AD | 320 | 38 | 285 | 32 | 306 | 31 |
| Total | 1.200 | 72 | 1.223 | 64 | 1.236 | 70 |

PRODUÇÃO DA ASSISTÊNCIA A SAÚDE

Assistência a Saúde Mental

Pacientes Encaminhados para Internações Psiquiátricas por Unidade Solicitante

| Unidade Solicitante | 1° RDQA | 2° RDQA | 3° RDQA |
|---------------------|-----------|-----------|-----------|
| CAPS AD | 03 | 10 | 04 |
| CAPS AD - urgência | 00 | 01 | 01 |
| CAPS II | 08 | 10 | 04 |
| CAPS II - urgência | 03 | 08 | 12 |
| Total | 14 | 29 | 21 |

Fonte: Consulfarma

Nota:

Unidades de Referência para internação:

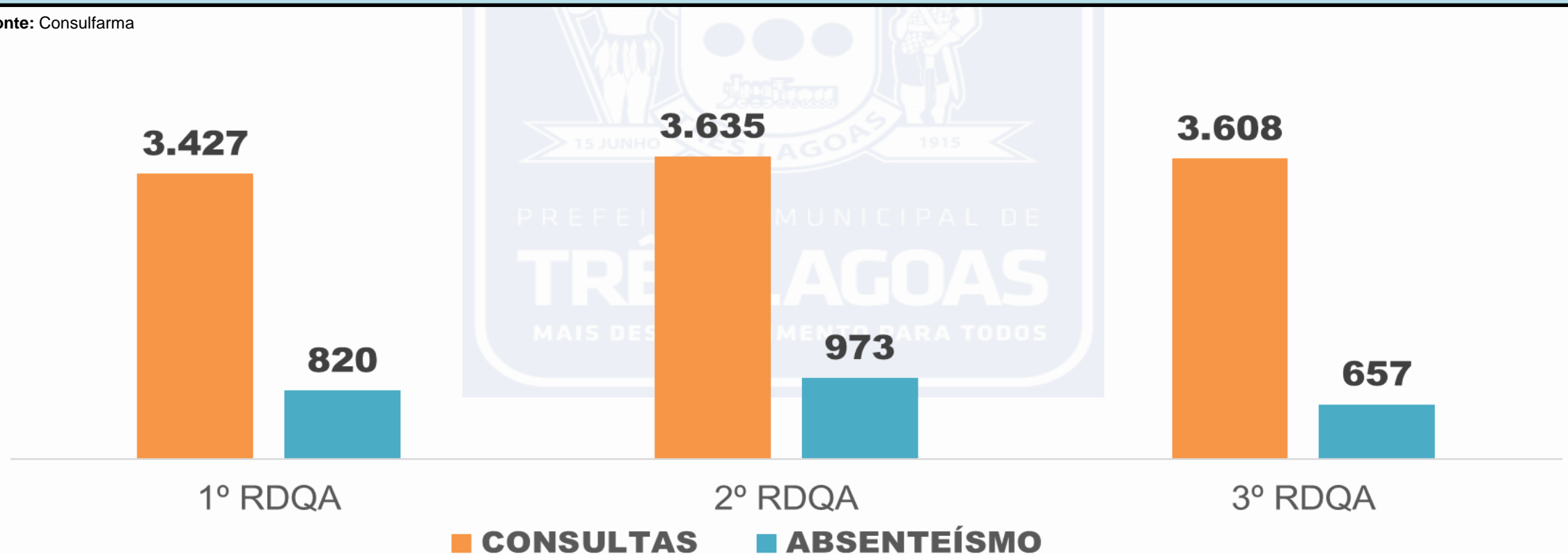
- Catanduva/SP (contrato – somente homens com transtornos mentais);
- Paranaíba/MS;
- Campo Grande/MS (referência estadual)

PRODUÇÃO DA ASSISTÊNCIA A SAÚDE

Produção da Clínica da Mulher

| 1° RDQA | | 2° RDQA | | 3° RDQA | |
|-------------------------|---------------------------|-------------------------|---------------------------|-------------------------|---------------------------|
| Nº consultas realizadas | Nº absenteísmo (faltosos) | Nº consultas realizadas | Nº absenteísmo (faltosos) | Nº consultas realizadas | Nº absenteísmo (faltosos) |
| 3.427 | 820 | 3.635 | 973 | 3.608 | 657 |

Fonte: Consulfarma



PRODUÇÃO DA ASSISTÊNCIA A SAÚDE

Produção da Clínica da Mulher

| Procedimentos e Exames | 1° RDQA | 2° RDQA | 3° RDQA |
|------------------------|---------|---------|---------|
| | 10.594 | 12.273 | 9.765 |

Fonte: Consulfarma

PRODUÇÃO DA ASSISTÊNCIA A SAÚDE

Produção da Clínica de Ortopedia

| 1° RDQA | | 2° RDQA | | 3° RDQA | |
|-------------------------|---------------------------|-------------------------|---------------------------|-------------------------|---------------------------|
| Nº consultas realizadas | Nº absenteísmo (faltosos) | Nº consultas realizadas | Nº absenteísmo (faltosos) | Nº consultas realizadas | Nº absenteísmo (faltosos) |
| 5.513 | 682 | 4.102 | 524 | 4.909 | 544 |

Fonte: Consulfarma

| Procedimentos | 1° RDQA | 2° RDQA | 3° RDQA |
|---------------|---------|---------|---------|
| | 5.133 | 5.559 | 4.956 |

Fonte: Consulfarma

| Exames | 1° RDQA | 2° RDQA | 3° RDQA |
|--------|---------|---------|---------|
| | 3.317 | 3.651 | 3.673 |

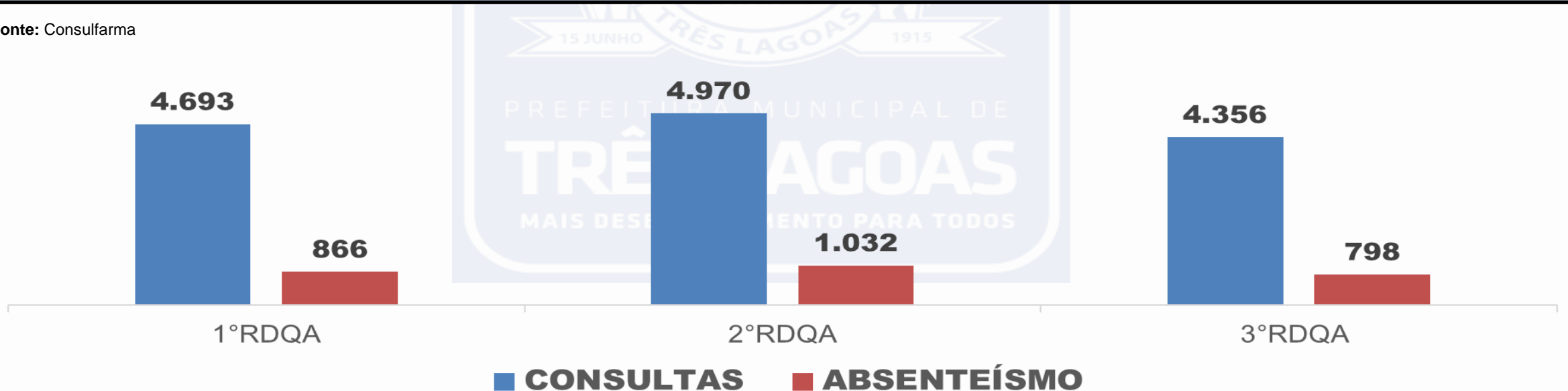
Fonte: Consulfarma

PRODUÇÃO DA ASSISTÊNCIA A SAÚDE

Produção da Clínica da Criança

| Atendimentos | 1º RDQA | | 2º RDQA | | 3º RDQA | |
|--------------|-------------------------|---------------------------|-------------------------|---------------------------|-------------------------|---------------------------|
| | Nº consultas realizadas | Nº absenteísmo (faltosos) | Nº consultas realizadas | Nº absenteísmo (faltosos) | Nº consultas realizadas | Nº absenteísmo (faltosos) |
| Total | 4.693 | 866 | 4.970 | 1.032 | 4.356 | 798 |

Fonte: Consulfarma



PRODUÇÃO DA ASSISTÊNCIA A SAÚDE

Produção da Clínica do Idoso

| Atendimentos | 1º RDQA | | 2º RDQA | | 3º RDQA | |
|--------------|-------------------------|---------------------------|-------------------------|---------------------------|-------------------------|---------------------------|
| | Nº consultas realizadas | Nº absenteísmo (faltosos) | Nº consultas realizadas | Nº absenteísmo (faltosos) | Nº consultas realizadas | Nº absenteísmo (faltosos) |
| Total | 3.618 | 558 | 3.723 | 515 | 3.588 | 518 |

Fonte: Consulfarma

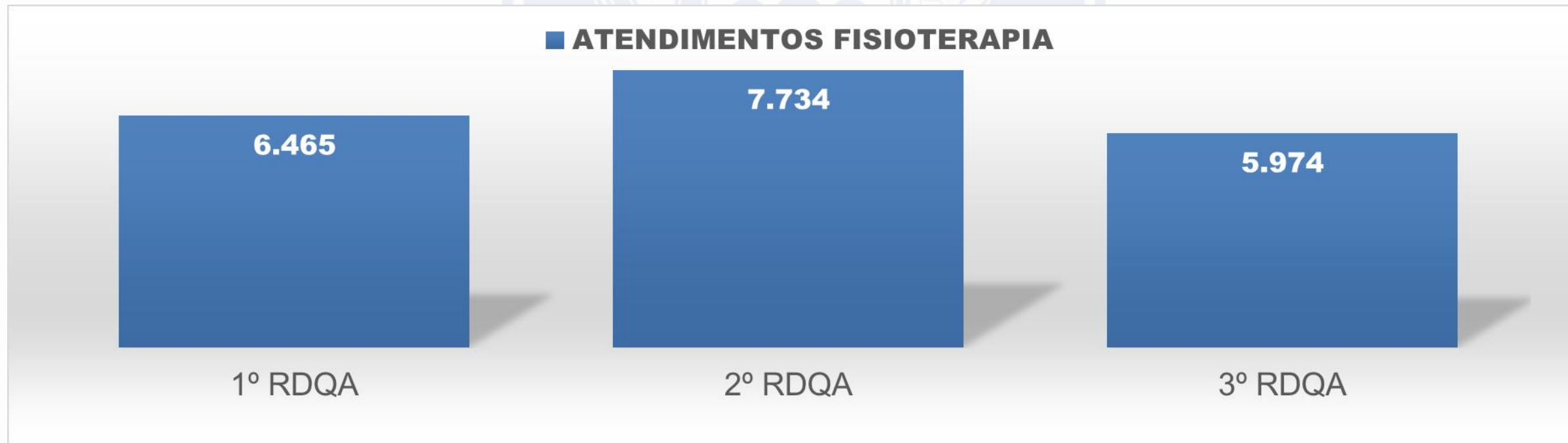


PRODUÇÃO DA ASSISTÊNCIA A SAÚDE

Produção da Clínica de Fisioterapia

| Atendimentos | 1° RQDA | 2° RQDA | 3° RQDA |
|--------------|---------|---------|---------|
| | 6.465 | 7.734 | 5.974 |

Fonte: Consulfarma



PRODUÇÃO DA ASSISTÊNCIA A SAÚDE

Produção do Programa de IST/AIDS

| PRODUÇÃO | 1° RQDA | 2° RQDA | 3° RQDA |
|---------------|---------|---------|---------|
| Consultas | 1.612 | 1.797 | 1.725 |
| Procedimentos | 10.129 | 9.800 | 8.757 |

Fonte: Consulfarma



PRODUÇÃO DA ASSISTÊNCIA A SAÚDE

Produção do Centro de Especialidades Médicas

| Consultas com Especialistas | 1° RDQA | | 2° RDQA | | 3° RDQA | |
|-----------------------------|-------------------------|---------------------------|-------------------------|---------------------------|-------------------------|---------------------------|
| | Nº consultas realizadas | Nº absenteísmo (faltosos) | Nº consultas realizadas | Nº absenteísmo (faltosos) | Nº consultas realizadas | Nº absenteísmo (faltosos) |
| Total | 20.772 | 2.867 | 22.014 | 2.428 | 20.246 | 2.561 |

Fonte: Consulfarma

| Exames Realizados | 1° RQDA | | 2° RQDA | | 3° RQDA | |
|-------------------|----------------------|--------------|----------------------|-------------|----------------------|-------------|
| | Nº exames realizados | absenteísmo | Nº exames realizados | absenteísmo | Nº exames realizados | absenteísmo |
| Total | 5.682 | 1.005 | 6.364 | 928 | 5.785 | 733 |

Fonte: Consulfarma

| Curativo - Estomaterapia | 1° RQDA | 2° RQDA | 3° RQDA |
|--------------------------|---------|---------|---------|
| | | 714 | 1.273 |

Fonte: Consulfarma

PRODUÇÃO DA ASSISTÊNCIA A SAÚDE

Produção dos Programas de Saúde (Tabagismo, Tuberculose e Hanseníase)

| TABAGISMO | 1° RDQA | | 2° RDQA | | 3° RDQA | |
|-----------|-----------------------|----------------------|-----------------------|----------------------|-----------------------|----------------------|
| | Nº Triagens Psicóloga | Nº Consultas médicas | Nº Triagens Psicóloga | Nº Consultas médicas | Nº Triagens Psicóloga | Nº Consultas médicas |
| | 65 | 25 | 42 | 17 | 9 | 12 |

| TUBERCULOSE | 1° RDQA | | 2° RDQA | | 3° RDQA | |
|-------------|---|------------------------------------|---|------------------------------------|---|------------------------------------|
| | Nº pacientes em tratamento de Tuberculose | Abandono do tratamento Tuberculose | Nº pacientes em tratamento de Tuberculose | Abandono do tratamento Tuberculose | Nº pacientes em tratamento de Tuberculose | Abandono do tratamento Tuberculose |
| | 17 | 03 | 42 | 17 | 28 | 0 |

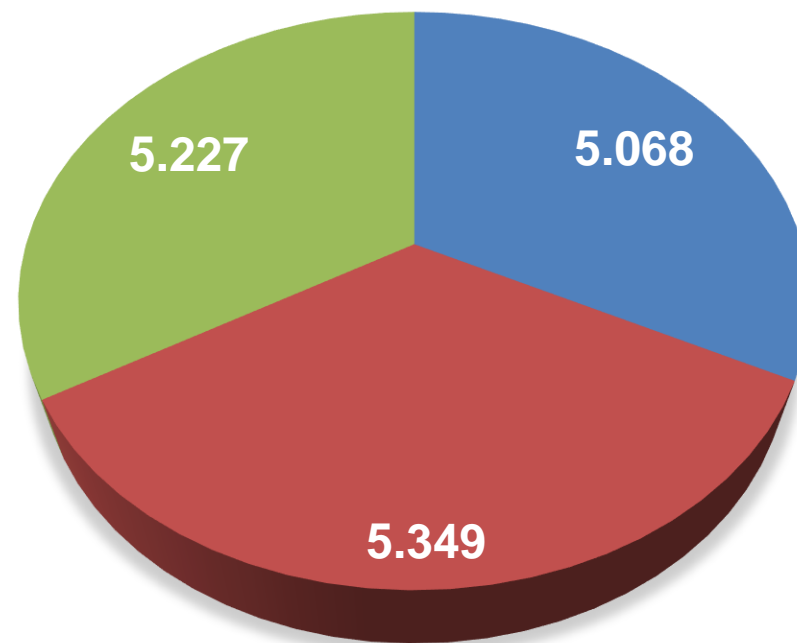
| HANSENÍASE | 1° RDQA | | 2° RDQA | | 3° RDQA | |
|------------|------------------------------------|------------------------|------------------------------------|------------------------|------------------------------------|------------------------|
| | Nº pacientes em tratamento de HANS | Abandono do Tratamento | Nº pacientes em tratamento de HANS | Abandono do Tratamento | Nº pacientes em tratamento de HANS | Abandono do Tratamento |
| | 09 | 0 | 10 | 0 | 5 | 0 |

PRODUÇÃO DA ASSISTÊNCIA A SAÚDE

Produção da Rede de Urgência

| SAMU | Número de Ocorrências | | |
|------|-----------------------|---------|---------|
| | 1° RDQA | 2° RDQA | 3° RDQA |
| | 5.068 | 5.349 | 5.227 |

Fonte: Consulfarma



■ 1º RDQA ■ 2º RDQA ■ 3º RDQA

PRODUÇÃO DA ASSISTÊNCIA A SAÚDE

Produção da Rede de Urgência

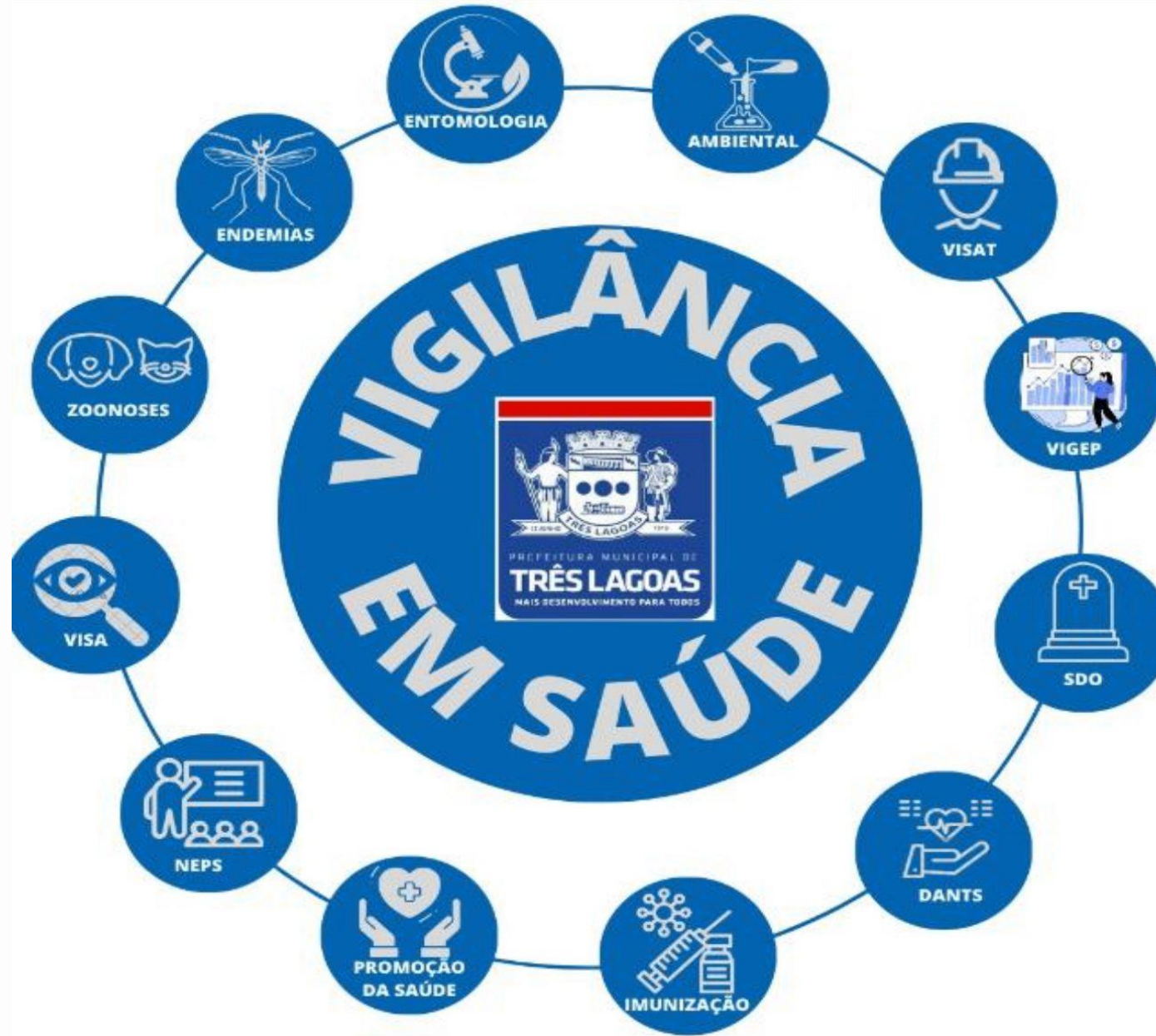
| UPA 24 HORAS | Atendimentos | 1° RDQA | 2° RDQA | 3° RDQA |
|-----------------|---------------|---------------|---------------|---------------|
| | Clínico Geral | 38.427 | 40.064 | 36.490 |
| | Ginecologia | 295 | 123 | 151 |
| | Ortopedia | 296 | 310 | 422 |
| | Pediatria | 7133 | 2.249 | 1.424 |
| | Odontologia | 977 | 1.104 | 1.373 |
| | Total | 47.128 | 43.850 | 38.830 |

Fonte: Consulfarma

| Radiografias (UPA) | 1° RDQA | 2° RDQA | 3° RDQA |
|--------------------|---------|---------|---------|
| | 5.812 | 8.217 | 7.408 |

Fonte: Consulfarma

ESTRUTURA DA VIGILÂNCIA EM SAÚDE



PRODUÇÃO DA VIGILÂNCIA EM SAÚDE

Centro de Controle de Zoonoses

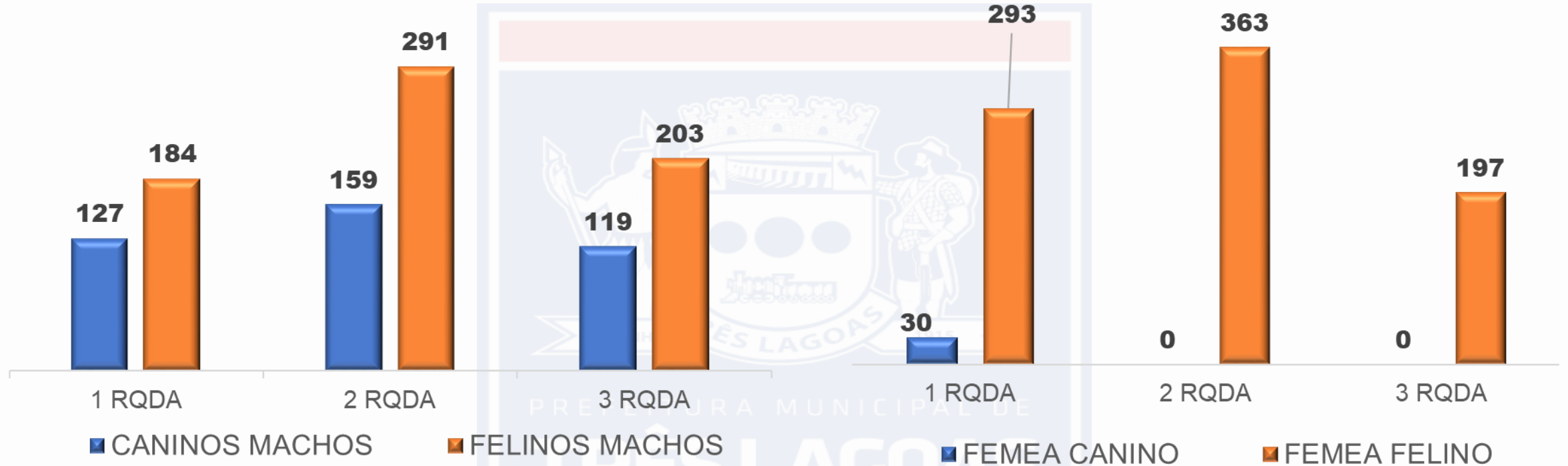
EXAME PARA DIAGNOSTICO DE LEISHMANIOSE CANINA

| TIPO DE EXAME | 1º RDQA | 2º RDQA | 3º RDQA | Total Geral |
|---------------|------------|------------|------------|-------------|
| ELISA | 641 | 715 | 614 | 1.970 |
| NEGATIVO | 150 | 180 | 168 | 498 |
| POSITIVO | 491 | 535 | 446 | 1.472 |

| TIPO DE EXAME | 1º RDQA | 2º RDQA | 3º RDQA | Total Geral |
|--------------------|--------------|--------------|--------------|--------------|
| RAPIDO | 1.506 | 1.514 | 1.567 | 4.587 |
| NEGATIVO | 795 | 778 | 923 | 2.496 |
| POSITIVO | 711 | 736 | 644 | 2.091 |
| Total Geral | 2.147 | 2.229 | 2.181 | 6.557 |

PRODUÇÃO DA VIGILÂNCIA EM SAÚDE

Centro de Controle de Zoonoses Animais Castrados



| CASTRAMOVEL | 1º RDQA | 2º RDQA | 3º RDQA | Total Geral | CASTRAMÓVEL | 1º RDQA | 2º RDQA | 3º RDQA | Total Geral |
|--------------------|------------|------------|------------|-------------|--------------------|------------|------------|------------|-------------|
| CANINOS MACHOS | 127 | 159 | 119 | 405 | FEMEA CANINO | 30 | 0 | 0 | 30 |
| FELINOS MACHOS | 184 | 291 | 203 | 678 | FEMEA FELINO | 293 | 363 | 197 | 853 |
| Total Geral | 311 | 450 | 322 | 1083 | Total Geral | 323 | 363 | 197 | 883 |

PRODUÇÃO DA VIGILÂNCIA EM SAÚDE

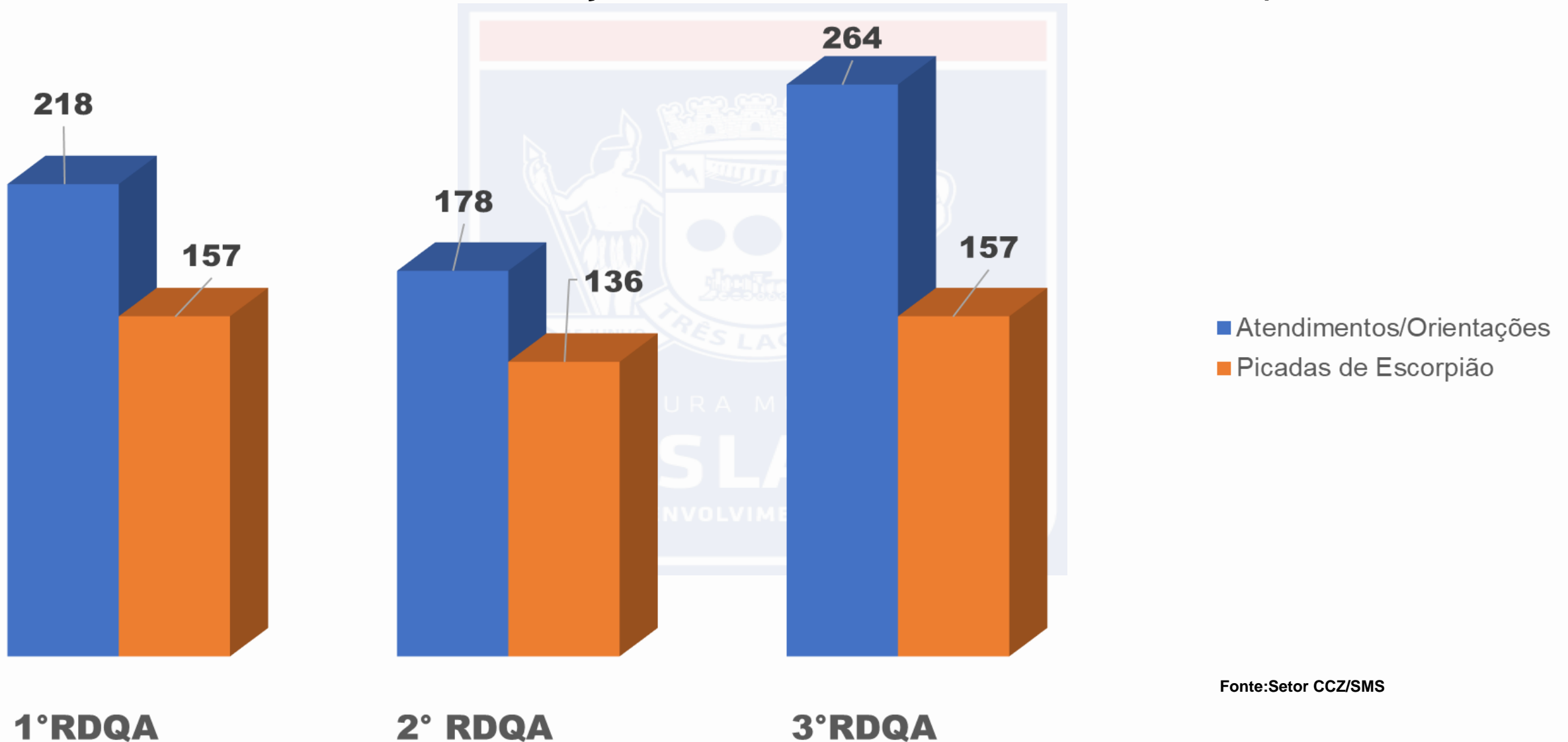
Centro de Controle de Zoonoses

Controle Antirrábico e Vermífugos.

| | 1° RDQA | | 2° RDQA | | 3° RDQA | |
|---------|---|--------------|---|------------|---|------------|
| | Controle Antirrábico + Dia D de Vacinação | Vermífugos | Controle Antirrábico de Vacinação GERAL | Vermífugos | Controle Antirrábico de Vacinação GERAL | Vermífugos |
| Caninos | 739 | 1.090 | 832 | 667 | 5.155 | 619 |
| Felinos | 422 | 556 | 666 | 301 | 1.914 | 232 |
| Total | 1.161 | 1.646 | 1.498 | 968 | 7.969 | 851 |

PRODUÇÃO DA VIGILÂNCIA EM SAÚDE

Atendimentos, orientações, acidentes Referentes a Escorpião.



PRODUÇÃO DA VIGILÂNCIA EM SAÚDE

- Atividades de Rotina de Endemias: Prevenção, Controle e Ações Educativas as arboviroses.

| TIPO DE ATIVIDADE | | 1°RDQA | 2°RDQA | 3°RDQA |
|---|--|-------------|-------------|-------------|
| Relacionadas a Dengue. (Visitas Domiciliares, visitas em pontos estratégicos, recolhimentos de pneus, bloqueios de casos, mutirão de caçambas, Bloqueio de casos, LIRAA, Borrifação de bueiros e galerias, Supervisão e Atendimento a denúncias). | Nº de Atividades Pop.Atingida/Residências | 10 90% | 10 90% | 11 90% |
| Relacionadas a Leishmaniose. (Borrifação residual e manejo ambiental). | Nº de Atividades Pop.Atingida/Residências | 2 25.775 | 2 24.260 | 2 17.745 |
| Atividades com Equipes de Campo (Vigilância Epidemiológica de Arboviroses). | Nº de Atividades Pop. Atingida/Residência | 10 90% | 10 90% | 11 90% |
| Outras Ações Educativas (Vigilância Epidemiológica de Arboviroses). | Nº de Atividades Pop. Atingida | 1 78.165 | 1 18.275 | 1 5.215 |

PRODUÇÃO DA VIGILÂNCIA EM SAÚDE

Atividades de Endemias a Prevenção, Controle e Educativa

| Produção | 1º RDQA | 2º RDQA | 3º RDQA |
|--|---------|---------|----------------|
| Nº de Atividades | 124.602 | 134.705 | 132.709 |
| Ponto Estratégico | 356 | 400 | 378 |
| Áreas visitadas/Pessoas | 85% | 85% | 85% |
| Borrifação residual | 2.903 | 1.279 | 2.046 |
| Manejo ambiental | 2.252 | 3.573 | 1.503 |
| Áreas visitadas/Pessoas | 25.775 | 24.260 | 17.745 |
| Recolhimento pneus | 1.967 | 1.949 | 1.934 |
| Monitoramento logradouros | 1.090 | 964 | 1.936 |
| Vigilância Epidemiológica de Arboviroses | 15.633 | 3.655 | 1.043 |
| Áreas visitadas/Pessoas | 78.165 | 18.275 | 5.215 |
| Mutirão / bairros atendidos | 29 | 18 | 11 |
| Quantidades de Caçambas | 693 | 383 | 305 |
| Toneladas de lixo | 2.426 | 1.340,5 | 1.067,5 |

Fonte: SISPNCD

PRODUÇÃO DA VIGILÂNCIA EM SAÚDE

Atividades de Endemias a Prevenção, Controle e Educativa



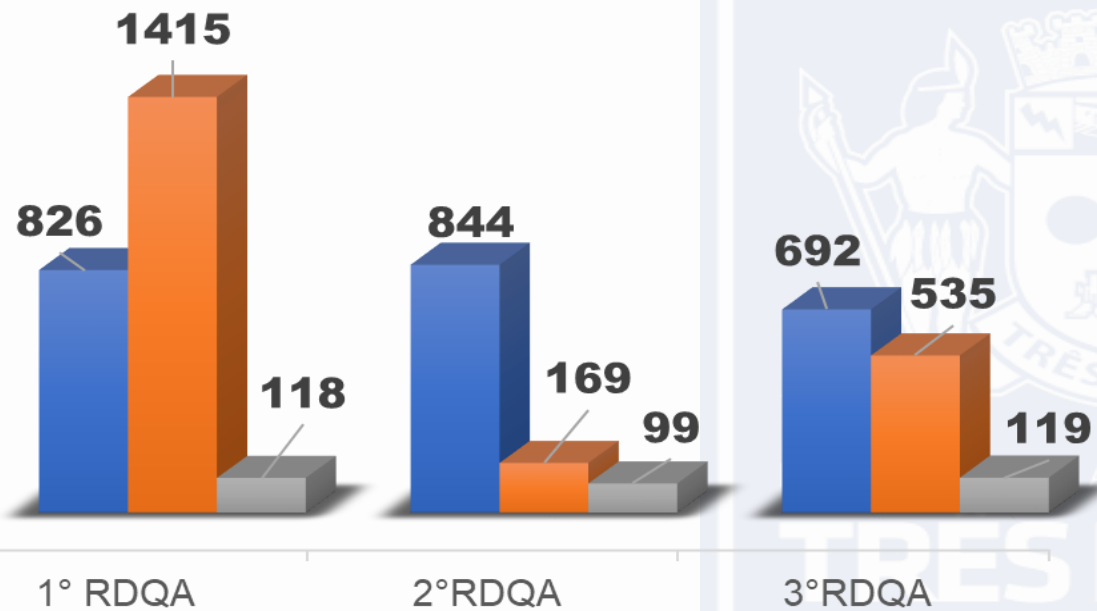
PRODUÇÃO DA VIGILÂNCIA EM SAÚDE

Atividades de Endemias – Mutirão de Caçambas (Bairro Limpo)



PRODUÇÃO DA VIGILÂNCIA EM SAÚDE

Monitoramento Flebotomíneos, Programa Leishmaniose.



- Nº de armadilhas instaladas (CDC)
- Nº Flebótomos Capturados
- Nº de armadilhas (CDC) Positivas

| Identificação de Larvas e Pupas | 1º RDQA | 2º RDQA | 3º RDQA |
|---------------------------------|------------|-----------|-----------------|
| Aedes aegypti | 983L/ 133P | 421L/ 50P | 420L/75P |
| Culex sp | 100L/ 17P | 237L/ 06P | 186L/21P |
| Anofelino sp | - | - | - |
| Limatus sp | - | - | - |
| Aedes albopictus | 89L/ 22P | 65L/ 04P | 36L/07P |
| Outros | - | - | - |
| Túbitos | 173 | 154 | 156 |

PRODUÇÃO DA VIGILÂNCIA EM SAÚDE




Reunião Projeto Ovitrapas



Contagem de ovos



Comitê de mobilização e combate a dengue



Apresentação de Banner na UFMS



Visita ao setor de entomologia

PRODUÇÃO DA VIGILÂNCIA EM SAÚDE

Escola Municipal João Marques

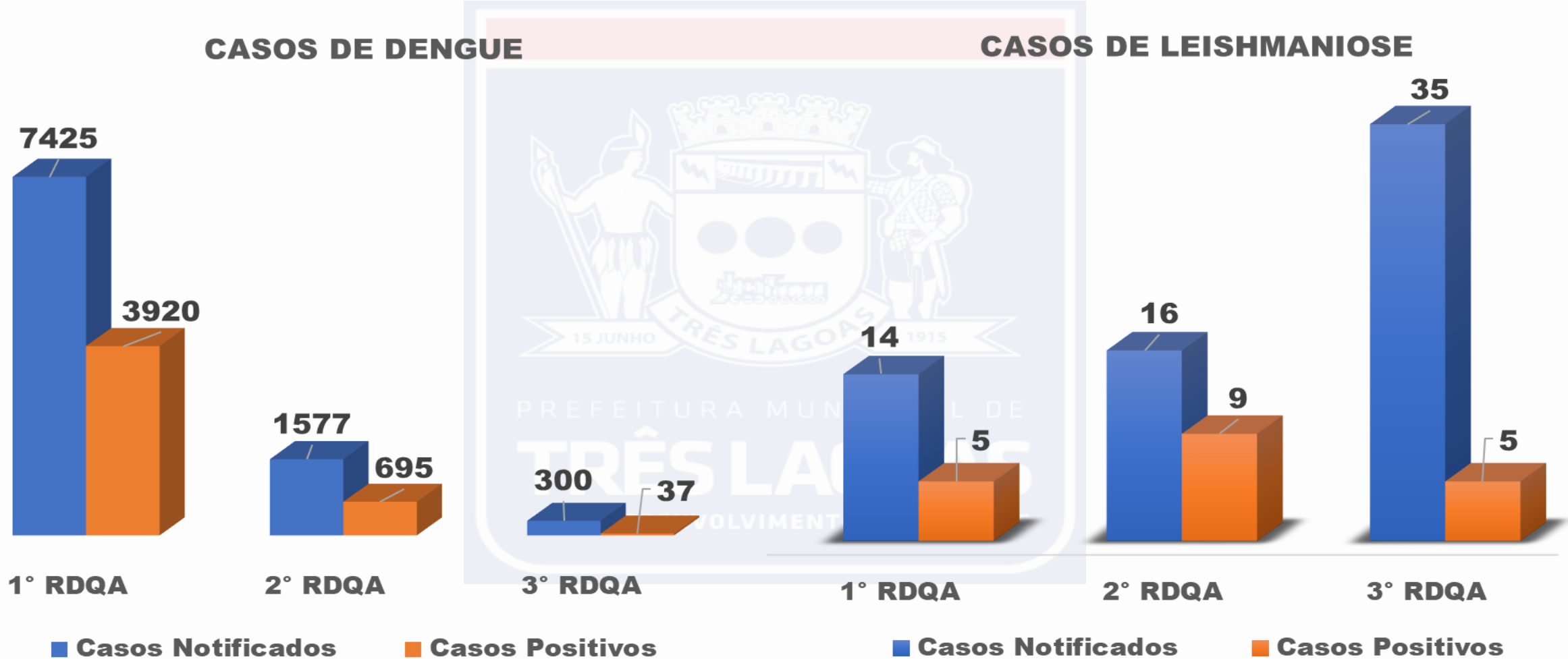


Instalação LARVITRAMPAS




PRODUÇÃO DA VIGILÂNCIA EM SAÚDE

Epidemiologia



PRODUÇÃO DA VIGILÂNCIA EM SAÚDE

Epidemiologia
Casos de ZIKA em 2023.



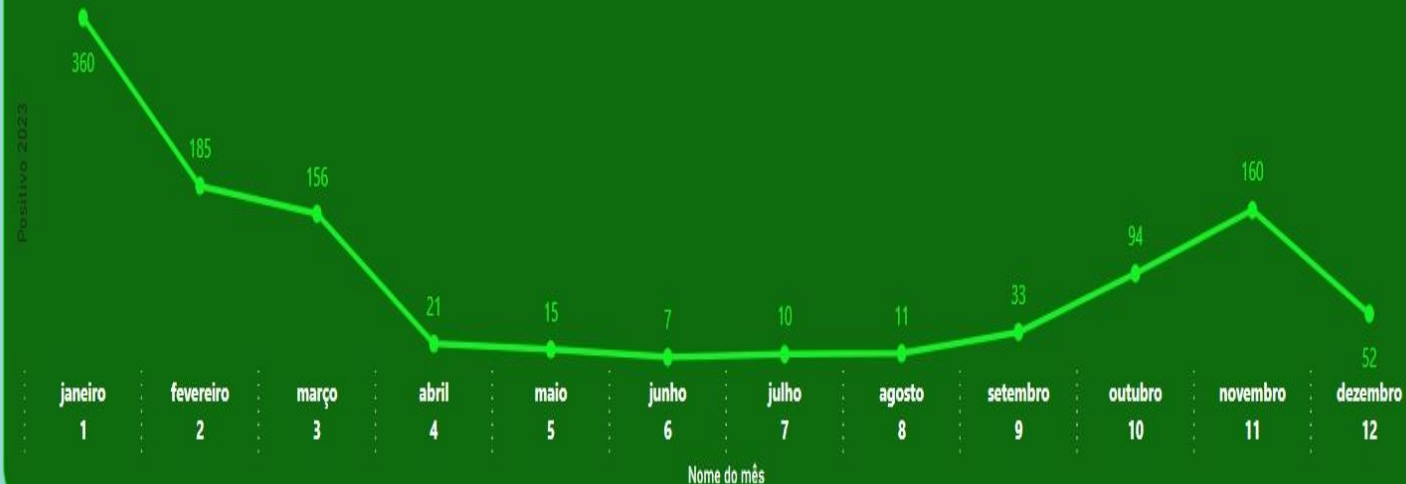
Casos de CHIKUNGUNYA em 2023.



PRODUÇÃO DA VIGILÂNCIA EM SAÚDE

Epidemiologia

Positivo para COVID-19 em 2023 por mês. *fonte: E-SUS VE



Nº de casos Positivos de COVID19 **1.104**

Óbitos **8**

Internações por suspeita de COVID 19 **478**

Residentes em Três Lagoas **304**

Fonte:E-SUS/VE

PRODUÇÃO DA VIGILÂNCIA EM SAÚDE

Produção da Vigilância Sanitária

| Produção | 1° RQDA | 2° RQDA | 3° RQDA |
|------------------------------------|---------|---------|---------|
| Atividades da Vigilância Sanitária | 2.039 | 3.029 | 2.711 |
| Atividades específicas ao COVID 19 | 32 | 125 | 0 |

Fonte: Visa

MAIS DESENVOLVIMENTO PARA TODOS

PRODUÇÃO DA VIGILÂNCIA EM SAÚDE

Análise de Amostras de Água para o Consumo Humano.

| QUADRIMESTRE | Nº AMOSTRAS ANÁLISADAS |
|--------------|------------------------|
| 1ºRDQA | 39 |
| 2ºRDQA | 161 |
| 3º RDQA | 368 |
| Total | 568 |

Fonte: GAL e Sisagua

TRES LAGOAS
MAIS DESENVOLVIMENTO PARA TODOS

PRODUÇÃO DA VIGILÂNCIA EM SAÚDE

AÇÕES DE VIGILÂNCIA EM SAÚDE AMBIENTAL

| AÇÕES | 1º RDQA | 2º RDQA | 3º RDQA |
|--|---------|---------|---------|
| Monitoramento da água para consumo humano de SAC (Solução Alternativa Coletiva) cadastrados no programa SISAGUA. | 18 | 18 | 26 |
| Orientações para prevenção contra o mosquito da dengue em: residências, estabelecimentos comerciais, hospitais, escolas, creches, aeroporto. | 39 | 161 | 368 |
| Avaliação sanitária ambiental e atividade educativa durante visitas técnicas às hortas. | | | 8 |

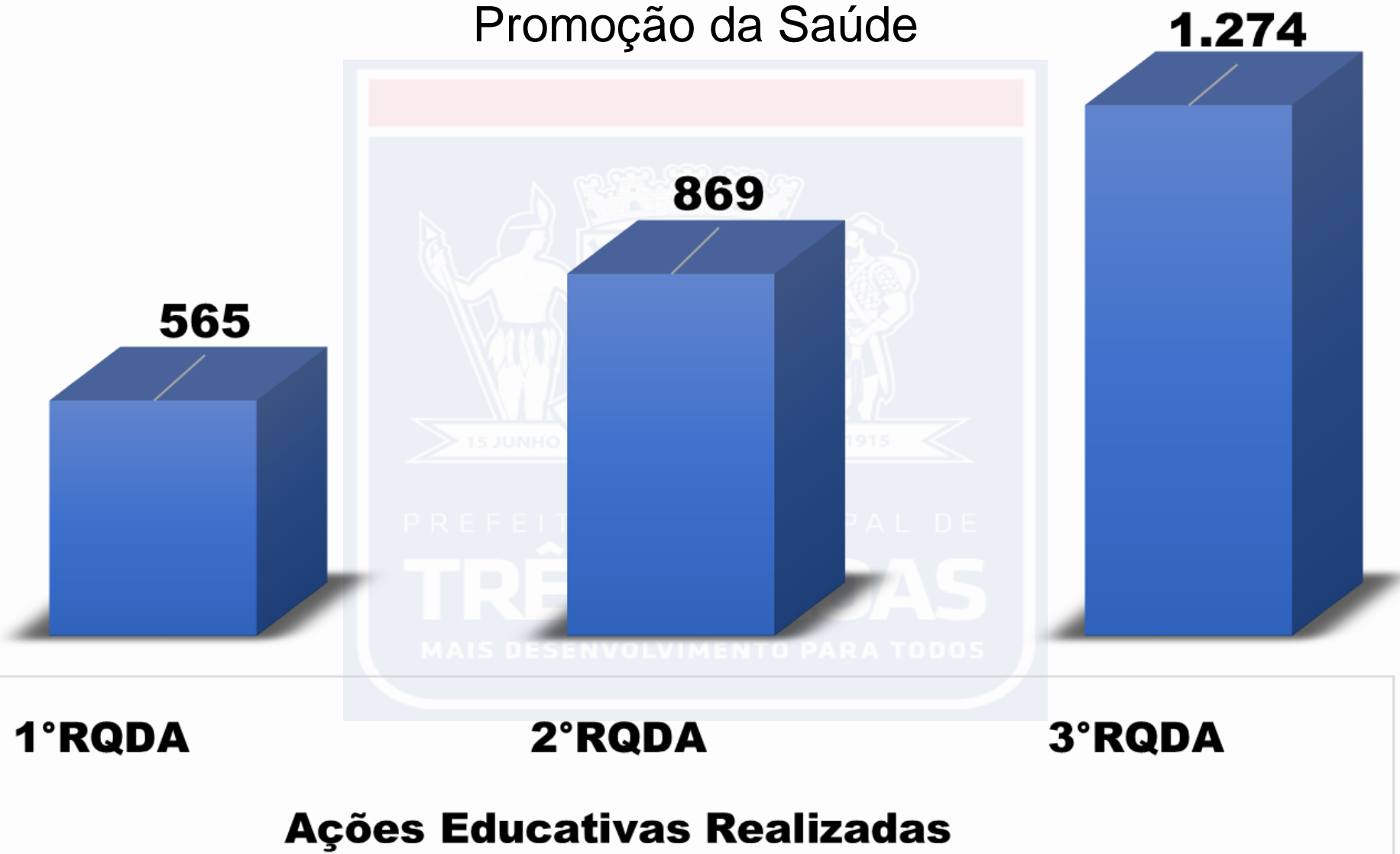
Fonte: GAL e Sisagua

FOTOS AÇÕES DE VIGILÂNCIA EM SAÚDE AMBIENTAL



PRODUÇÃO DA VIGILÂNCIA EM SAÚDE

Promoção da Saúde



PRODUÇÃO DA VIGILÂNCIA EM SAÚDE



Palestra Leishmaniose
Cras Amélia
Data: 13/09/2023



PSE - Aula Dengue
Escola Municipal Olyntho Mancini
Data: 19/10/2023



Escorpionismo
USF São Carlos
Data: 31/10/2023

PRODUÇÃO DA VIGILÂNCIA EM SAÚDE



Toxoplasmose
Grupo de Gestantes USF Atenas
Data: 28/11/2023



Dia "D" Municipal de Combate ao *Aedes aegypti*
Feira Central
Data: 13/12/2023

PRODUÇÃO DA VIGILÂNCIA EM SAÚDE

AÇÕES REALIZADAS PELA SAÚDE DO TRABALHADOR

| AÇÕES REALIZADAS | 1º RDQA | 2º RDQA | 3º RDQA |
|---|-----------|-----------|-----------|
| Reunião de equipe | 2 | 4 | 3 |
| Encontro Integrado de Saúde do Trabalhador – CG | 0 | 0 | 1 |
| Reuniões técnicas diversas | 21 | 20 | 5 |
| Matriciamento na APS | 0 | 0 | 11 |
| Matriciamento na UPA e hospitais | 0 | 0 | 2 |
| Reunião da CISTT | 2 | 3 | 3 |
| Inspeção Sanitária de Ambiente e Processo de Trabalho | 42 | 35 | 41 |
| Atividades educativas em empresas (palestras, SIPAT, ginástica laboral) | 17 | 17 | 4 |
| Total | 84 | 79 | 70 |

Fonte: Saúde do Trabalhador

Agravos e Doenças Relacionados ao Trabalho

| Agravos e Doenças de notificação compulsória | 1º Quadrimestre 2023 | | 2º Quadrimestre 2023 | | 3º Quadrimestre | |
|--|----------------------|---------------------|----------------------|---------------------|-----------------|---------------------|
| | Recebidos | Confirmadas (SINAN) | Recebidas | Confirmadas (SINAN) | Recebidas | Confirmadas (SINAN) |
| Total | 405 | 310 | 429 | 318 | 501 | 356 |

Fonte: Saúde do Trabalhador/SINAN

PRODUÇÃO DA VIGILÂNCIA EM SAÚDE

FOTOS DA AÇÕES DO TRABALHADOR



“SIPAT na SA Paulista”



“Matriciamento na APS”



“Ginástica Laboral e Saúde Mental na SIPAT da Klin”



24 de nov. de 2023 06:45



06/11/2023 06:14

PRODUÇÃO DA VIGILÂNCIA EM SAÚDE

Doses aplicadas e cobertura vacinal em menores de 01 ano e 01 ano

| Vacinas | 1º RDQA | | 2º RDQA | | 3º RDQA | | ACUMULADO ANUAL | |
|--------------------------|-----------|-----------|-----------|-----------|-----------|-----------|-----------------|-----------|
| | APLICADAS | COBERTURA | APLICADAS | COBERTURA | APLICADAS | COBERTURA | APLICADAS | COBERTURA |
| BCG | 701 | 108,74% | 755 | 117,11% | 621 | 96,33% | 2.077 | 107,39% |
| VIP (3ª dose) | 563 | 87,33% | 563 | 87,33% | 511 | 79,27% | 1.637 | 84,64% |
| PENTA (3ª dose) | 566 | 87,80% | 560 | 87,87% | 490 | 76,01% | 1.616 | 83,56% |
| Febre Amarela | 553 | 85,78% | 492 | 76,32% | 495 | 76,78% | 1.540 | 79,63% |
| Rotavírus (2ª dose) | 554 | 85,94% | 572 | 88,73% | 561 | 87,02% | 1.687 | 87,23% |
| Meningo C (2ª dose) | 550 | 85,32% | 546 | 84,69% | 546 | 84,69% | 1.642 | 84,90% |
| Pneumo 10 (2ª dose) | 561 | 87,02% | 580 | 89,97% | 570 | 88,42% | 1.711 | 88,47% |
| Tríplice Viral (1ª dose) | 605 | 93,85% | 746 | 115,72% | 740 | 114,79% | 2.091 | 108,12% |

Fonte: PEC Versão 5.1.20, acesso em 05/01/2023. Imunização/ Três Lagoas, MS.

Metas estabelecidas pelo Ministério da Saúde

Para menores de 01 ano e 01 ano com a vacina Tríplice Viral: Cobertura de no mínimo 90% para as vacinas BCG e Rotavírus; Cobertura de no mínimo 95% para a vacina Febre Amarela; Cobertura de no mínimo 95% para as demais vacinas.

PRODUÇÃO DA VIGILÂNCIA EM SAÚDE

Campanhas nacionais de vacinação contra a Influenza

| Grupos Prioritários | 1° RDQA | 2° RDQA | 3° RDQA |
|------------------------|--------------------|--------------------|--------------------|
| | % Cobertura Vacina | % Cobertura Vacina | % Cobertura Vacina |
| Crianças | 21,61% | 66,49% | 72,94% |
| Gestantes | 31,72% | 65,38% | 73,31% |
| Idosos | 36,95% | 74,96% | 78,89% |
| Trabalhadores da Saúde | 50,31% | 113,73 | 116,63% |
| Puérperas | 17,65% | 29,83% | 31,51% |

Fonte: Ministério da Saúde - Campanha Nacional de Vacinação Contra a Influenza 2023

(https://infoms.saude.gov.br/extensions/SEIDIGI_DEMAS_INFLUENZA_2023/SEIDIGI_DEMAS_INFLUENZA_2023.html)

Acesso em 04/01/2023 – Imunização/Três Lagoas/MS

PRODUÇÃO DA VIGILÂNCIA EM SAÚDE

Doses aplicadas contra Covid-19 em população acima de 6 meses e grupos prioritários

| DOSE | 1° RDQA | 2° RDQA | 3° RDQA |
|---------------------------------|---------|---------|---------|
| 1ª dose | 939 | 312 | 203 |
| 2ª dose | 1.215 | 583 | 365 |
| Reforços com vacina monovalente | 3.438 | 533 | 289 |
| Reforço com vacina bivalente | 6.490 | 8.167 | 1.909 |

PRODUÇÃO DA VIGILÂNCIA EM SAÚDE

Cobertura vacinal contra COVID-19 em população apta vacinável
(acima de 6 meses e grupos prioritários)

| Faixa Etária | População Estimada | População imunizada 2 doses | População imunizada 3 doses | População imunizada 4 doses | Bivalente |
|------------------|--------------------|-----------------------------|-----------------------------|-----------------------------|-----------|
| 6 meses a 4 anos | 8.651 | 8,53% | 2,03% | - | - |
| 5 a 11 anos | 13.653 | 38,61% | 5,50% | - | - |
| 12 a 17 anos | 11.302 | 85,87% | 26,85% | - | 0,34% |
| 18 a 59 anos | 81.006 | 96,36% | 53,80% | 11,39% | 12,64% |
| 60+ anos | 16.575 | 104,62% | 80,96% | 38,73% | 38,56% |

Fonte: Ministério da Saúde - Cobertura Vacinal COVID-19

(https://infoms.saude.gov.br/extensions/SEIDIGI_DEMAS_COBERTURA_COVID_OCORRENCIA/SEIDIGI_DEMAS_COBERTURA_COVID_OCORRENCIA.html#)

Acesso em 04/01/2023 – Imunização/Três Lagoas/MS

PRODUÇÃO DA VIGILÂNCIA EM SAÚDE

NEPS / Treinamentos, capacitações, reuniões, visitas técnicas, integração e outros

| Tipo de Ação 2023 | 1° RQDA | 2° RQDA | 3° RDQA |
|-------------------|---------|---------|---------|
| Capacitação | 24 | 53 | 28 |
| Integração | 3 | 0 | 3 |
| Visita Técnica | 0 | 0 | 0 |
| Reunião | 37 | 29 | 25 |
| Projetos | 0 | 0 | 0 |
| Oficinas | 0 | 0 | 1 |
| Palestras | 0 | 2 | 1 |

Fonte: NEPS/SMS

PRODUÇÃO DA VIGILÂNCIA EM SAÚDE

Ações NEPS



Capacitação: Sinais Vitais e Princípios Gerais em Primeiros Socorros.
Sindicato do Servidor Público Municipal - SSPM
Data: 20/09/2023

Capacitação: Planejamento Familiar
Plenarinho da Câmara dos Vereadores
Data: 03 e 06/10/2023

PRODUÇÃO DA VIGILÂNCIA EM SAÚDE

Ações NEPS



Capacitação: Protocolo de Dengue e Síndrome Gripal para Farmacêuticos.
Sindicato do Servidor Público Municipal - SSPM
Data: 30/01/2023



Capacitação: Leishmaniose
Plenarinho da Câmara dos Vereadores
Data: 05/12/2023

PRODUÇÃO DA VIGILÂNCIA EM SAÚDE

Comitês 3° RDQA

| Comitês | 1° RDQA | 2° RDQA | 3° RDQA |
|--|---------|---------|---------|
| Comitê de Combate a Mortalidade Materno Infantil | 4 | 4 | 4 |
| Comitê de Mobilização e Combate ao Aedes aegypti | 4 | 4 | 2 |
| Total de Reuniões | 8 | 8 | 6 |

Fonte: NEPS/SMS



DEPARTAMENTO DE RELAÇÕES INSTITUCIONAIS

AUDITORIA MUNICIPAL

CENTRAL DE REGULAÇÃO AMBULATORIAL

CENTRAL DE REGULAÇÃO HOSPITALAR

OUVIDORIA

SETOR SOCIAL



DEPARTAMENTO DE RELAÇÕES INSTITUCIONAIS

Auditoria Municipal

| 3º RDQA | PRODUÇÃO | AÇÃO E DESCRIÇÃO |
|-------------------------|--|--|
| Parecer Técnico (11) | Parecer Técnico SISMA Nº 68/2023 HNSA. | verificação da execução dos procedimentos vinculados aos Recursos Municipais (Produtividade) e Estaduais (Cirurgias Eletivas) setembro |
| | Parecer Técnico SISMA Nº 70/2023 HNSA. | incentivo municipal Pós Fixado da Alta Complexidade (SIA, SIH E FAEC).agosto |
| | Parecer Técnico SISMA Nº 71/2023 HNSA. | realização de Ressonância Magnética Simples, Ressonância Magnética com Contraste e de Ressonância Magnética com Sedação. (setembro) |
| | Parecer Técnico SISMA Nº 72/2023 HNSA. | realização de Ressonância Magnética Simples, Ressonância Magnética com Contraste e de Ressonância Magnética com Sedação(setembro) |
| | Parecer Técnico SISMA Nº 73/2023 HNSA | incentivo municipal Pós Fixado da Alta Complexidade (SIA, SIH E FAEC) setembro |

DEPARTAMENTO DE RELAÇÕES INSTITUCIONAIS

Auditoria Municipal

| 3ºRDQA | Produção | Ação e Descrição |
|-------------------------|--|---|
| Parecer Técnico (11) | Parecer Técnico SISMA Nº 74/2023 HNSA | realização de Ressonância Magnética Simples, Ressonância Magnética com Contraste e de Ressonância Magnética com Sedação(outubro) |
| | Parecer Técnico SISMA Nº 75/2023 HNSA | verificação da execução dos procedimentos vinculados aos Recursos Municipais (Produtividade) e Estaduais (Cirurgias Eletivas) outubro |
| | Parecer Técnico SISMA Nº 76/2023 HNSA | verificação da execução dos procedimentos vinculados aos Recursos Municipais (Produtividade) e Estaduais (Cirurgias Eletivas). novembro |
| | Parecer Técnico SISMA Nº 77/2023 HNSA | realização de Ressonância Magnética Simples, Ressonância Magnética com Contraste e de Ressonância Magnética com Sedação(novembro) |
| | Parecer Técnico SISMA Nº 78/2023 HNSA | referente ao incentivo municipal Pós Fixado da Alta Complexidade (SIA, SIH E FAEC) outubro |
| | Parecer Técnico SISMA Nº 79/2023 HNSA | realização de Ressonância Magnética Simples, Ressonância Magnética com Contraste e de Ressonância Magnética com Sedação(dezembro) |

DEPARTAMENTO DE RELAÇÕES INSTITUCIONAIS

Auditoria Municipal

| 3º RDQA ATIVIDADE | PRODUÇÃO |
|---|---|
| Nota Técnica SISMA Nº 003/2023 CER APAE. Encerrado | Esclarecer sobre o instrumento jurídico “Termo de Convênio”, escolhido para formalizar a parceria entre o Município de Três Lagoas – MS, por meio da Secretária Municipal de Saúde e a Organização da Sociedade Civil - Associação de Pais e Amigos dos Excepcionais de Três Lagoas – APAE – MS |
| 3º RDQA ATIVIDADE | PRODUÇÃO |
| Visita Técnica 67/2023 HNSA | Avaliação das Metas Quali-Quantitativas referente a fevereiro, março e abril de 2023. Conclusão em Setembro de 2023. |
| Visita Técnica 69/2023 HNSA | Avaliação das Metas Quali-Quantitativas referente a maio, junho e julho de 2023 |

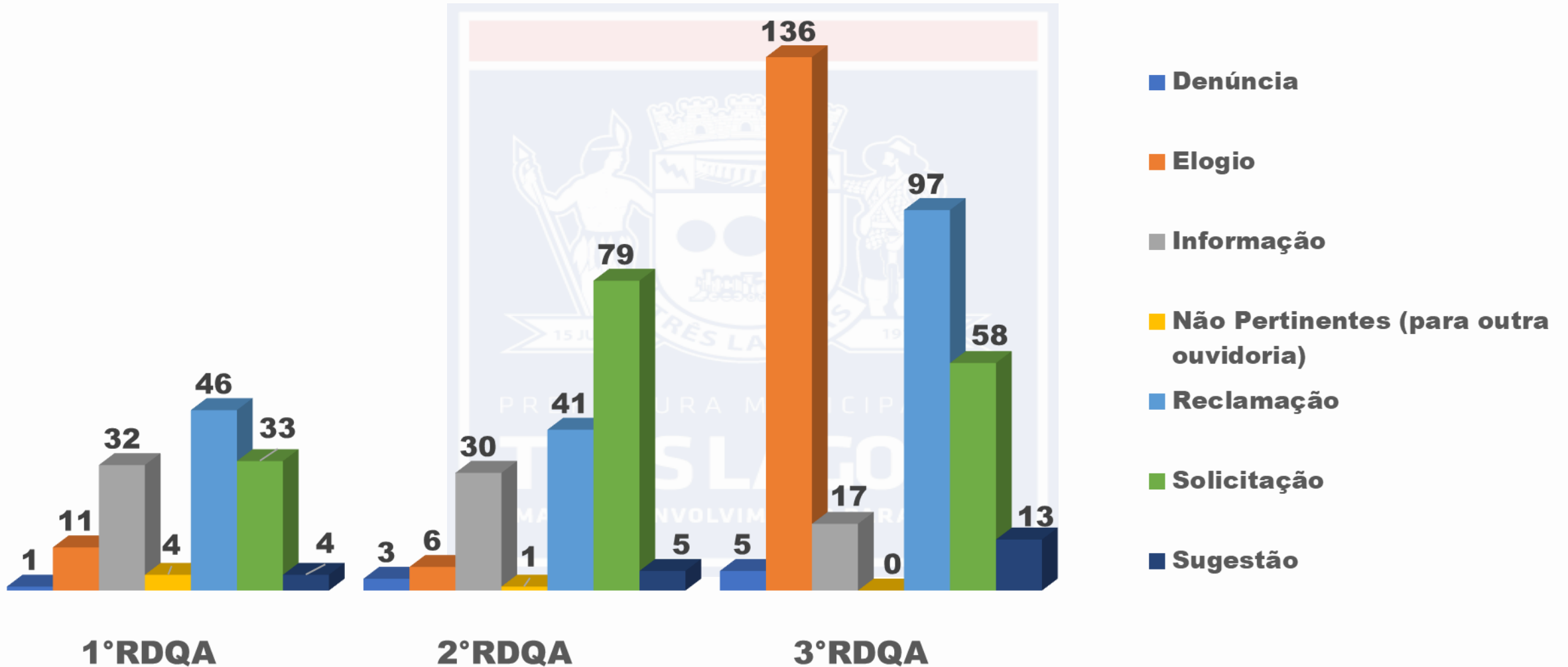
DEPARTAMENTO DE RELAÇÕES INSTITUCIONAIS

Auditoria Municipal

| | | | |
|--------------------------|--|--|-------------|
| Atividade: | Auditoria nº 70/23 | Município: | Três Lagoas |
| Demandante: | SMS | | |
| Unidade auditada: | CER | Órgão responsável pela auditoria: | SISMA |
| Finalidade: | Auditoria Extraordinária referentes ao Termo de Colaboração nº005/2019, bem como a análise de contratos firmados com prestadores de serviços do CER durante a vigência do referido Termo e demais pontos contidos no Termo de Colaboração nº005/2019. | | |
| Conclusão: | Foram identificadas práticas compatíveis com a legislação vigente e outras práticas com necessidades de adequações. Das quinze (15) constatações levantadas, onze (11) foram enquadradas como não acatadas ou parcialmente acatadas, sendo quatro (4) de responsabilidade do CER II e sete (7) da SMS. Foram analisadas as justificativas prestadas pelo CER II, porém as da SMS, até a conclusão deste trabalho, não foram apresentadas em sua totalidade, comprometendo a elucidação de parte das constatações. Para tal, quatro (04) constatações foram acatadas, duas (02) parcialmente acatadas, nove (09) não foram acatadas por ausência de materialidade nas justificativas e/ou de demonstração de novas práticas que corrigissem as inconformidades. Assim sendo, foram traçadas recomendações pertinentes ante as constatações que tiveram suas justificativas parcialmente acatadas/não acatadas/não apresentadas tanto para o CER II quanto para a SMS. Quanto ao cumprimento das recomendações proporcionadas neste relatório, será objeto de verificação a posterior. Vale ressaltar que a permanência do não acatamento implicará no encaminhamento do presente relatório a órgãos de controle externo | | |
| Encaminhamento: | SMS | | |
| Status: | Encerrado | | |

PRODUÇÃO DA RELAÇÕES INSTITUCIONAIS

OUVIDORIAS CLASSIFICADAS POR TIPO DE DEMANDA



PRODUÇÃO DA RELAÇÕES INSTITUCIONAIS

OUVIDORIAS POR TIPIFICAÇÃO

| TIPIFICAÇÃO | 1°RDQA | 2°RDQA | 3°RDQA |
|---|---------------|---------------|---------------|
| Orientações em Saúde | 32 | 14 | 0 |
| Assistência à Saúde | 46 | 60 | 106 |
| Gestão | 28 | 49 | 5 |
| Unidade de Saúde da Família/EACS | 15 | 26 | 188 |
| Assistência Odontológica | 1 | 2 | 0 |
| Vigilância Saúde | 1 | 1 | 0 |
| Vigilância Sanitária | 1 | 2 | 0 |
| Assistência Farmacêutica | 3 | 7 | 5 |
| Transporte | 2 | 0 | 0 |
| Setor Social da Saúde | 2 | 2 | 6 |
| Assuntos não Pertinentes | 4 | 1 | 3 |
| UPA | 0 | 0 | 7 |
| HNSA | 0 | 0 | 4 |
| Laboratório Municipal | 0 | 0 | 2 |
| Total | 135 | 165 | 326 |

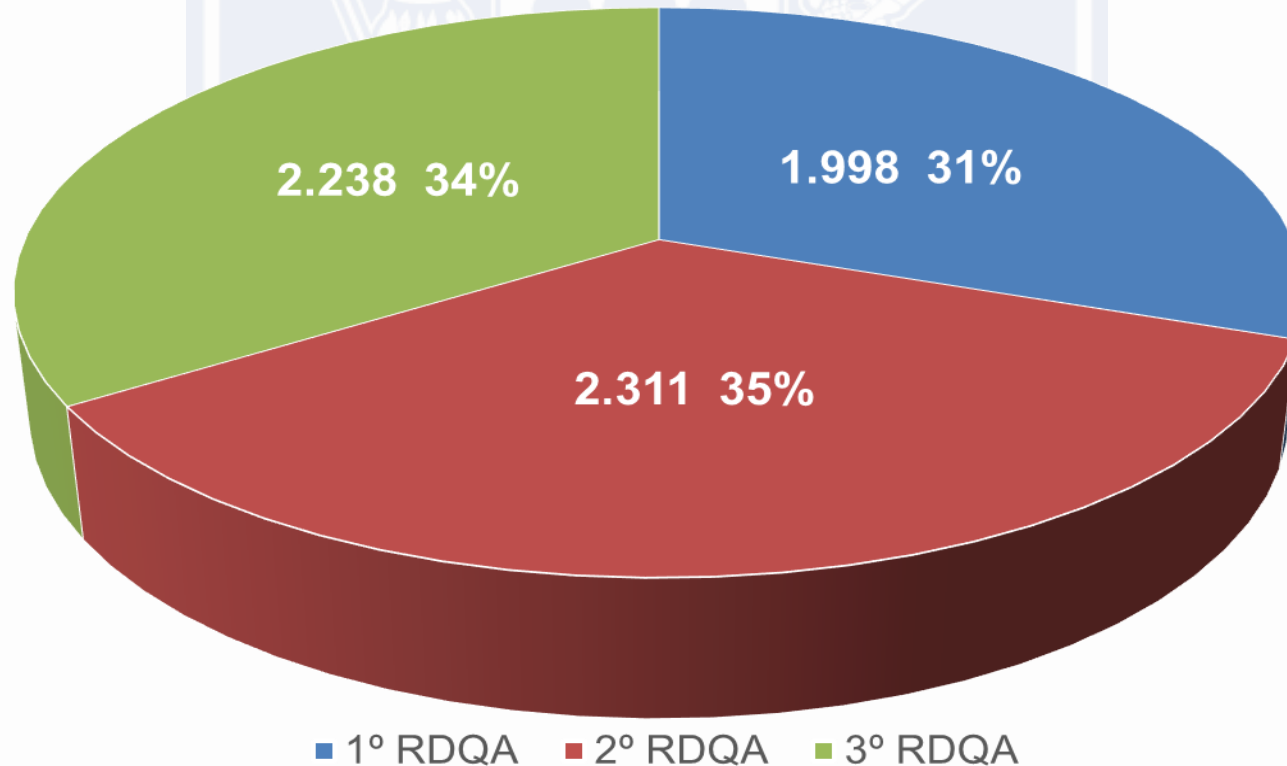
PRODUÇÃO DA RELAÇÕES INSTITUCIONAIS

CENTRAL DE REGULAÇÃO HOSPITALAR

Nº de solicitações reguladas para os municípios da macrorregião

| TOTAL DE VAGAS REGULADAS | 1º RDQA | 2º RDQA | 3º RDQA |
|--------------------------|---------|---------|---------|
| Total | 1.998 | 2.311 | 2.238 |

Fonte: CORE



PRODUÇÃO DA RELAÇÕES INSTITUCIONAIS

CENTRAL DE REGULAÇÃO AMBULATORIAL

Solicitações Reguladas (procedimentos e consultas)

| Mês de referência | Solicitações autorizadas | Solicitações devolvidas | Solicitações Negadas/Canceladas |
|-------------------|--------------------------|-------------------------|---------------------------------|
| Setembro/2023 | 9.242 | 376 | 1.470 |
| Outubro/2023 | 11.053 | 313 | 1.201 |
| Novembro/2023 | 13.674 | 300 | 1.096 |
| Dezembro/2023 | 11.096 | 163 | 724 |
| Total | 45.065 | 1.152 | 4.491 |

Fonte: SISREGIII

PRODUÇÃO DA RELAÇÕES INSTITUCIONAIS

CENTRAL DE REGULAÇÃO

Quantidade de procedimentos cirúrgicos regulados

Número de Cirurgias Eletivas (Inclui Município e Estado)

| Quantidade de Procedimentos cirúrgicos ofertados no quadrimestre | 1º RDQA 2023 | | | 2º RDQA2023 | | | 3º RDQA 2023 | | |
|--|--|---|---|--|---|---|--|---|---|
| | Quantidade de procedimentos cirúrgicos Agendados | Quantidade de procedimentos cirúrgicos Executados | Quantidade de procedimentos não realizados (pacientes faltosos) | Quantidade de procedimentos cirúrgicos Agendados | Quantidade de procedimentos cirúrgicos Executados | Quantidade de procedimentos não realizados (pacientes faltosos) | Quantidade de procedimentos cirúrgicos Agendados | Quantidade de procedimentos cirúrgicos Executados | Quantidade de procedimentos não realizados (pacientes faltosos) |
| 480 | 480 | 427 | 53 | 480 | 441 | 39 | 480 | 449 | 31 |

PRODUÇÃO DA RELAÇÕES INSTITUCIONAIS

SERVIÇO SOCIAL

| Atendimentos * PESSOAS | 1° RDQA | 2° RDQA | 3° RDQA | Dispensação de Produtos/Serviços | 1° RDQA | 2° RDQA | 3° RDQA |
|-----------------------------------|--------------|--------------|--------------|----------------------------------|----------------|----------------|----------------|
| Passagem | 705 | 1.909 | 1.790 | Dispensação de passagem | 2.953 | 4.142 | 3.701 |
| Fraldas | 1.207 | 1.297 | 1.244 | | | | |
| Óculos | 0 | 95 | 375 | Dispensação Fraldas | 109.563 | 110.332 | 111.101 |
| Ambulância | 65 | 179 | 243 | | | | |
| Tratamento Fora de Domicílio(TFD) | 78 | 140 | 118 | Total | 113.099 | 114.914 | 125.049 |
| Medicação Especial | 362 | 432 | 388 | | | | |
| Casa de Apoio Campo Grande | 2.189 | 3.881 | 4.717 | | | | |
| Casa de Apoio Barretos | 954 | 937 | 950 | | | | |
| Visitas Domiciliares | 0 | 1 | 10 | | | | |
| Atendimento Geral | 5.560 | 8.870 | 9.835 | | | | |

DIRETORIA ADMINISTRATIVA FINANCEIRA

As informações para apresentação do 3º RDQA foram utilizadas o anexo 12 (Anexo 12 – Demonstrativo das Receitas e Despesas com Ações e Serviços Públicos de Saúde(Demonstrativo dos Gastos com Saúde), informações do sistema contábil Fiorilli (SCPI9 – Versão 9.21.25.2411) e a base de dados do SIOPS (Sistema de Informações sobre Orçamentos Públicos em Saúde).

DIRETORIA ADMINISTRATIVA FINANCEIRA

CONTRATOS 09/23 A 12/23

| GRUPO DE AQUISIÇÃO | QUANTIDADE |
|-----------------------------------|------------|
| SERVIÇOS MÉDICOS (EXAMES) | 8 |
| SERVIÇOS MÉDICOS (PROCEDIMENTOS) | 14 |
| SERVIÇOS MÉDICOS ESPECIALIZADOS | 5 |
| SERVIÇOS HOME CARE | 7 |
| LOCAÇÕES DE IMOVÉIS | 16 |
| TRANSPORTES E REMOÇÃO | 2 |
| SERVIÇOS ESPECIALIZADOS | 10 |
| SERVIÇOS LABORATORIAIS | 6 |
| SERVIÇOS INFORMÁTICA E ASSESSORIA | 2 |

| GRUPO DE AQUISIÇÃO | QUANTIDADE |
|--|------------|
| MEDICAMENTOS PACTUADOS | 40 |
| MEDICAMENTOS NÃO PACTUADOS | 41 |
| MEDICAMENTOS DE SENTENÇA JUDICIAL | 4 |
| LIMPEZA E ASSEIO | 7 |
| MOBILIARIOS | 7 |
| MATERIAL DE ENFERMAGEM | 7 |
| MATERIAL DE CONSUMO (ODONTOLÓGICOS, FRALDAS, GASES MEDICINAIS) | 15 |
| INSUMOS E REAGENTES LABORATORIAIS | 6 |
| FORMULAS E SUPRIMENTOS NUTRICIONAIS | 10 |
| MATERIAL PERMANENTE (EMENDAS, EQUIPAMENTOS) | 4 |
| GÊNEROS ALIMENTÍCIOS | 11 |

Receitas Constitucionais e Legais

3º quadrimestre de 2023

| RECEITAS CONSTITUCIONAIS | | | Receitas no 3º Quadrimestre de 2023 | | Receitas no 3º Quadrimestre de 2022 |
|---|---------------------------|---------------------------|-------------------------------------|----------------------------|-------------------------------------|
| Receitas para Apuração da Aplicação em Ações e Serviços Públicos de Saúde (ASPS) | Previsão Inicial | Previsão Atualizada (a) | Receitas Realizadas (b) | Sobre Atualizada (%) (b/a) | Realizadas |
| Receitas de Impostos Líquidas (I) | R\$ 199.771.565,35 | R\$ 260.573.542,77 | R\$ 270.636.639,52 | 103,86% | R\$ 208.179.649,66 |
| Receitas de Transferências Constitucionais e Legais (II) | R\$ 511.000.000,00 | R\$ 526.195.936,48 | R\$ 478.677.196,04 | 90,97% | R\$ 460.943.999,52 |
| Total das Receitas para apuração da Aplicação em Ações e Serviços Públicos de Saúde (III) = I + II | R\$ 710.771.565,35 | R\$ 786.769.479,25 | R\$ 749.313.835,56 | 95,24% | R\$ 669.123.649,18 |

Receitas adicionais para o financiamento da saúde não computadas no cálculo do mínimo 3º quadrimestre de 2023

| RECEITAS ADICIONAIS PARA O FINANCIAMENTO DA SAÚDE NÃO COMPUTADAS NO CÁLCULO DO MÍNIMO | | | Receitas no 3º Quadrimestre de 2023 | | Receitas no 3º Quadrimestre de 2022 |
|---|-----------------------|-------------------------|-------------------------------------|----------------------------|-------------------------------------|
| Receitas de transferência para a Saúde | Previsão Inicial | Previsão Atualizada (a) | Receitas Realizadas (b) | Sobre Atualizada (%) (b/a) | Realizadas |
| Provenientes da União | 65.275.650,00 | 74.806.859,54 | 74.417.081,86 | 99,48% | 80.666.440,62 |
| Provenientes do Estado | 31.598.900,00 | 31.598.900,00 | 39.693.236,49 | 125,62% | 34.273.339,54 |
| Outras Receitas | 13.193.000,00 | 13.193.000,00 | 12.760.037,08 | 96,72% | 13.742.801,32 |
| Total das Receitas para apuração da Aplicação em Ações e Serviços Públicos de Saúde (III) = I + II | 110.067.550,00 | 119.598.759,54 | 126.870.355,43 | 106,08% | R\$ 128.682.581,48 |

RREO - ANEXO XII (LC Nº 141/2012 art. 35) - Diário Oficial Nº 3517 Terça-feira, 30 de janeiro de 2024

NOTA EXPLICATIVA: Esse quadro apresenta diferença do anexo XII do SICONFI com o quadro do SIOPS, foi observado que no anexo XII do SICONFI, os rendimentos soma-se a receita e em- **Outras receitas** apresenta os recursos provenientes do FIS, no SIOPS, os dados não são visíveis no quadro e não soma os rendimentos. Em contato com a equipe do SIOPS foi informado que o código da receita do FIS não faz parte dos códigos que o sistema acumula para o quadro acima.

DESPESAS POR NATUREZA

| Despesas | | | Despesas no 3º Quadrimestre de 2023 | | | |
|--|-----------------------|------------------------|-------------------------------------|-----------------------|--|---------------|
| Despesas com Saúde | Dotação Inicial | Dotação Atualizada (c) | Empenhadas (d) | Liquidadas (e) | Sobre Atualizada (%) | |
| | | | | | (d/c) | (e/c) |
| Despesas Correntes | 239.267.122,34 | 369.481.453,55 | 353.918.384,51 | 338.959.512,42 | 95,79% | 91,74% |
| Despesas de Capital | 14.635.140,73 | 9.678.690,13 | 7.686.916,90 | 7.030.422,95 | 79,42% | 72,64% |
| Total das Despesas com Saúde (IV) | 253.902.263,07 | 379.160.143,68 | 361.605.301,41 | 345.989.935,37 | 95,37% | 91,25% |
| Total das Despesas com Saúde não Computadas para Apuração do Percentual Mínimo (V) | 111.732.550,00 | 158.228.592,27 | 142.175.855,84 | 134.102.835,41 | 89,85% | 84,75% |
| Total das Despesas com Ações e Serviços Públicos de Saúde (VI) = (IV - V) | 142.169.713,07 | 220.931.551,41 | 219.429.445,57 | 211.887.099,96 | Valor referente à diferença entre o valor aplicado e o Limite Mínimo Constitucional de 15% | |
| Percentual de Aplicação em Ações e Serviços Públicos de Saúde (ASPS) sobre Total das Receitas Líquidas | | | 29,2841% | 28,2775% | R\$ 107.032.370,24 | |

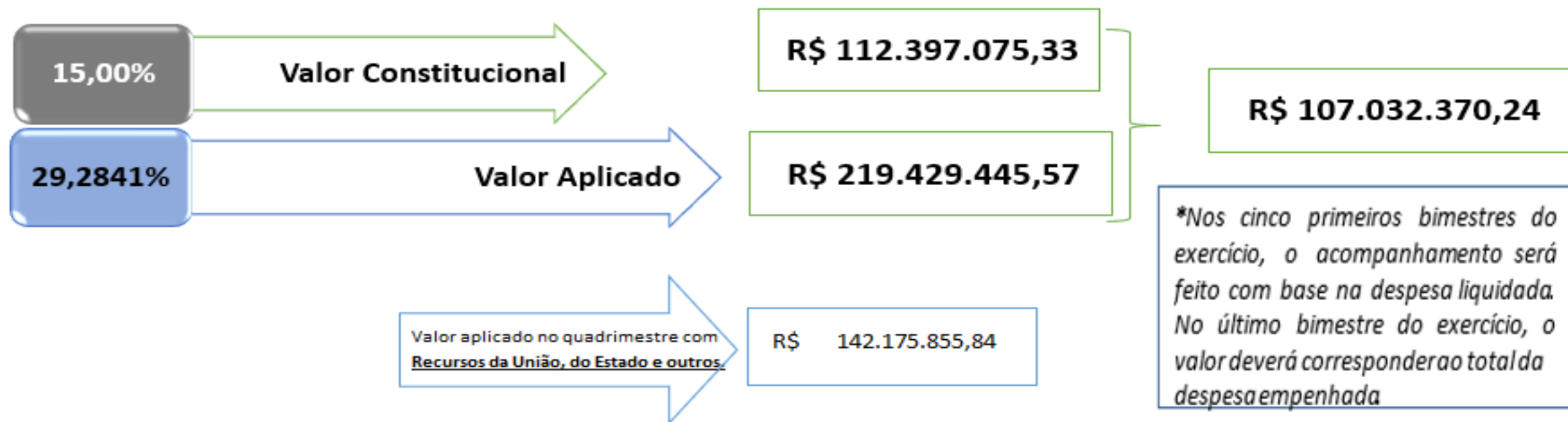
| Despesas no 3º Quadrimestre de 2022 | |
|-------------------------------------|-----------------------|
| Empenhadas | Liquidadas |
| 320.324.384,13 | 307.658.749,12 |
| 3.053.343,99 | 2.001.272,79 |
| 323.377.728,12 | 309.660.021,91 |
| 117.586.742,20 | 109.861.009,00 |
| 205.790.985,92 | 199.799.012,91 |
| 30,7553% | 29,8598% |

Aplicação de Recursos em Saúde (LC 141/2012)

Total das receitas arrecadadas e das despesas empenhadas no 3º Quadrimestre de 2023

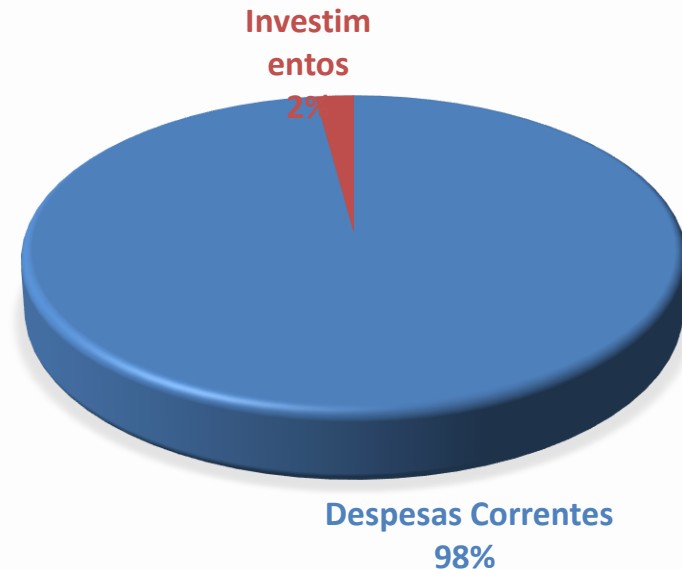
↳ base para a aplicação dos recursos mínimos em ações e serviços de saúde (ASPS).

| | | | | | |
|--|---|---------------------|-------|----------------|------------|
| Percentual de aplicação mínimo em ASPS - LC 141/12 | = | Despesas Empenhadas | R\$ | 219.429.445,57 | = 29,2841% |
| | | ----- | ----- | | |
| | | Receita Realizada | R\$ | 749.313.835,56 | |



Relatório de Despesas - 3º Quadrimestre 2023

| Descrição dos Investimentos | Valor Empenhado | Valor Liquidado | Valor Pago |
|---|-------------------------|-------------------------|-------------------------|
| Aquisição De Bomba Submersa 1,5 Cv Monofásica (220V) Com Serviço De Instalação | R\$ 4.180,00 | R\$ 4.180,00 | R\$ 4.180,00 |
| Aquisição de Equipamentos e Acessórios de informática, áudio, vídeo e imagem | R\$ 932.268,80 | R\$ 932.268,80 | R\$ 932.268,80 |
| Aquisição De Lavadoras De Alta Pressão Para Atender As Necessidades Da Secretaria Municipal De Saúde De Três Lagoas | R\$ 5.201,80 | R\$ 5.201,80 | R\$ 5.201,80 |
| Aquisição de Material Permanente (Linha Branca) para atender a prefeitura Municipal de Três Lagoas/MS | R\$ 230.426,00 | R\$ 230.426,00 | R\$ 230.426,00 |
| Aquisição de Material Permanente Ar Condicionado e Cortina de ar | R\$ 153.277,00 | R\$ 153.277,00 | R\$ 153.277,00 |
| Aquisição de MOBILIÁRIO DE ESCRITÓRIO para atender as Unidades pertencentes à Secretaria Municipal de Saude | R\$ 804.836,45 | R\$ 775.889,45 | R\$ 775.889,45 |
| Aquisição De Notebook Para Atender Às Necessidades Da Secretaria Municipal De Saúde De Três Lagoas, Processo 27/003645/2022 Da Resolução N 57/2022/Ses/Ms | R\$ 3.380,00 | R\$ 3.380,00 | R\$ 3.380,00 |
| Aquisição De Veiculos 0 Km Classificados Como Veiculos Leves Para Compôr A Frota - Sms | R\$ 2.819.780,00 | R\$ 2.529.780,00 | R\$ 2.529.780,00 |
| Aquisição de Veículos Automotores (tipo furgão) zero quilômetro (0km) adaptados pra ambulâncias tipo B | R\$ 660.000,00 | R\$ 660.000,00 | R\$ 660.000,00 |
| Aquisição de Veículos Automotores (tipo furgoneta) zero quilômetro (0 Km) adaptados para ambulâncias | R\$ 459.000,00 | R\$ 459.000,00 | R\$ 459.000,00 |
| Aquisição de Veículo Automotor (tipo furgão) zero Km, adaptado para ambulância Tipo D | R\$ 465.000,00 | R\$ 465.000,00 | R\$ 465.000,00 |
| Aquisição de equipamentos hospitalares e material permanente por meio das propostas de números 13034.60300 | R\$ 36.350,00 | R\$ 36.350,00 | R\$ 36.350,00 |
| Contratação De Empresa Para Execução De Obra Civil – Retomada De Obra: Reforma E Ampliação Ubs Maristela | R\$ 840.624,67 | R\$ 677.956,64 | R\$ 677.956,64 |
| Contratação De Empresa Para Execução De Obra Civil Ampliação Da Clínica De Ortopedia | R\$ 210.919,18 | R\$ 36.040,26 | R\$ 36.040,26 |
| Aquisição de equipamentos e material permanente para atenção especializada em saúde | R\$ 17.140,00 | R\$ 17.140,00 | R\$ 17.140,00 |
| Aquisição de Equipamento Termonebulizador Portátil para atender a demanda do setor de Endemias | R\$ 30.000,00 | R\$ 30.000,00 | R\$ 30.000,00 |
| Aquisição de equipamentos de informática proposta 13034.603000/1190-04. | R\$ 14.533,00 | R\$ 14.533,00 | R\$ 14.533,00 |
| TOTAL | R\$ 7.686.916,90 | R\$ 7.030.422,95 | R\$ 7.030.422,95 |



Despesas correntes correspondem a despesas de manutenção de funcionamento dos serviços públicos em geral que não contribuem, diretamente, para a formação ou aquisição de um bem de capital. Ex: folha de pagamento, serviços médicos hospitalares, subvenções sociais, etc.

DESPESAS POR SUBFUNÇÃO – 3º QUADRIMESTRE 2023

| Sub-Função | Especificação | Dotação Inicial | Dotação Atualizada (c) | Despesa Empenhada (R\$) | Despesa Liquidada (R\$) | Despesa Paga (R\$) |
|--|---------------------------------------|-----------------------|------------------------|-------------------------|-------------------------|-----------------------|
| | | | | Até o Bimestre (d) | Até o Bimestre (e) | Até o Bimestre (f) |
| 122 | Administração Geral | | | | | |
| 301 | Atenção Básica | 105.662.456,69 | 132.325.465,30 | 127.607.261,05 | 124.325.298,23 | 124.325.298,23 |
| 302 | Assistência Hospitalar e Ambulatorial | 124.248.866,05 | 220.938.891,80 | 209.132.690,82 | 198.179.225,24 | 198.179.225,24 |
| 303 | Suporte Profilático e Terapêutico | 9.077.125,18 | 10.967.481,05 | 10.445.121,50 | 9.813.213,55 | 9.813.213,55 |
| 304 | Vigilância Sanitária | 76.000,00 | 494.000,00 | 443.059,94 | 153.059,94 | 153.059,94 |
| 305 | Vigilância Epidemiológica | 14.815.815,15 | 14.412.305,53 | 13.977.168,10 | 13.519.138,41 | 13.519.138,41 |
| 306 | Alimentação e Nutrição | 22.000,00 | 22.000,00 | - | - | - |
| Despesa Total com Saúde | | 253.902.263,07 | 379.160.143,68 | 361.605.301,41 | 345.989.935,37 | 345.989.935,37 |
| Despesas executadas com recursos provenientes das transferências de recursos de outros entes | | 111.732.550,00 | 158.228.592,27 | 142.175.855,84 | 134.102.835,41 | 134.102.835,41 |
| Total das despesas executadas com recursos próprios | | 142.169.713,07 | 220.931.551,41 | 219.429.445,57 | 211.887.099,96 | 211.887.099,96 |
| Índice de aplicação Recursos próprios | | | | 29,28405% | 28,27748% | 28,27748% |

| Despesas no 3º Quadrimestre de 2022 | |
|-------------------------------------|-----------------------|
| Empenhadas | Liquidadas |
| 4.013.274,76 | 3.613.040,93 |
| 121.998.947,36 | 119.024.256,00 |
| 174.493.621,30 | 164.571.017,90 |
| 10.194.761,51 | 10.093.955,39 |
| 154.663,71 | 142.654,52 |
| 12.522.459,28 | 12.215.097,17 |
| - | - |
| 323.377.727,92 | 309.660.021,91 |
| 117.586.437,87 | 109.860.704,67 |
| 205.791.290,05 | 199.799.317,24 |
| 30,76% | 29,86% |

DESPESA TOTAL EM SAÚDE POR FONTE E SUBFUNÇÃO

3º QUADRIMESTRE 2023

| Subfunções | | Receitas de Impostos e de Transferência de Impostos - Saúde | Transferências Fundo a Fundo de Recursos do SUS provenientes do Governo Federal | Transferências Fundo a Fundo de Recursos do SUS provenientes do Governo Estadual | Transferências de Convênios destinadas à Saúde | Outros Recursos Destinados à Saúde | TOTAL |
|---|----------|---|---|--|--|------------------------------------|-----------------------|
| 301 - Atenção Básica | Corrente | 85.050.685,41 | 34.499.723,58 | 4.698.823,83 | 2.386,46 | 0 | 124.251.619,28 |
| | Capital | 2.842.271,77 | 509.990,00 | 0 | 3.380,00 | 0 | 3.355.641,77 |
| 302 - Assistência Hospitalar e Ambulatorial | Corrente | 109.398.403,27 | 53.117.344,54 | 35.067.117,25 | 13.583,66 | 12.288.747,81 | 209.885.196,53 |
| | Capital | 1.849.888,40 | 486.651,00 | 0 | 366.687,35 | 0 | 2.703.226,75 |
| 303 - Suporte Profilático e Terapêutico | Corrente | 8.984.400,03 | 1.113.338,91 | 332.198,56 | 0 | 0 | 10.429.937,50 |
| | Capital | 0 | 15.184,00 | 0 | 0 | 0 | 15.184,00 |
| 304 - Vigilância Sanitária | Corrente | 0 | 19.059,94 | 0 | 0 | 0 | 19.059,94 |
| | Capital | 424.000,00 | 0 | 0 | 0 | 0 | 424.000,00 |
| 305 - Vigilância Epidemiológica | Corrente | 9.690.932,31 | 3.049.041,33 | 52.500,00 | 0 | 0 | 12.792.473,64 |
| | Capital | 1.188.864,38 | 0 | 0 | 0 | 0 | 1.188.864,38 |
| 306 - Alimentação e Nutrição | Corrente | 0 | 0 | 0 | 0 | 0 | 0 |
| | Capital | 0 | 0 | 0 | 0 | 0 | 0 |
| Outras Subfunções | Corrente | 0 | 0 | 0 | 0 | 0 | 0 |
| | Capital | 0 | 0 | 0 | 0 | 0 | 0 |
| TOTAL | | 219.429.445,57 | 92.810.333,30 | 40.150.639,64 | 386.037,47 | 12.288.747,81 | 365.065.203,79 |

(*) ASPs: Ações e Serviços Públicos em Saúde

EXECUÇÃO DE RESTOS A PAGAR POR ANO DE INSCRIÇÃO – 3º QUADRIMESTRE 2023



FUNDO MUNICIPAL DE SAÚDE

AV ANTONIO TRAJANO, 30

13.034.603/0001-56

Exercício: 2023

RESTOS - TODOS - SITUAÇÃO DE 01/01/2023 A 31/12/2023

| Data | Num | Tipo | Nome | Inscrição Inicial | | Liq Exercício | Pago | Anulado | Saldo a Pagar | | A Pagar |
|--------------------|------|------|--|-------------------|------------|---------------|----------------------------|-------------|---------------|------------|------------|
| | | | | Não Process. | Processado | | | | Não Process. | Processado | |
| Ano Resto | 2020 | | | 1.100,00 | 0,00 | 0,00 | 0,00 | -1.100,00 | 0,00 | 0,00 | 0,00 |
| SubFunção | 302 | | Assistência Hospitalar e Ambulatorial | 1.100,00 | 0,00 | 0,00 | 0,00 | -1.100,00 | 0,00 | 0,00 | 0,00 |
| Ano Resto | 2021 | | | 131.102,85 | 0,00 | 31.146,61 | 31.146,61 | -99.956,24 | 0,00 | 0,00 | 0,00 |
| SubFunção | 301 | | Atenção Básica | 31.538,55 | 0,00 | 31.146,61 | 31.146,61 | -391,94 | 0,00 | 0,00 | 0,00 |
| SubFunção | 302 | | Assistência Hospitalar e Ambulatorial | 99.564,30 | 0,00 | 0,00 | 0,00 | -99.564,30 | 0,00 | 0,00 | 0,00 |
| Ano Resto | 2022 | | | 13.717.706,21 | 0,00 | 10.449.739,20 | 10.449.739,20-2.534.101,67 | | 733.865,34 | 0,00 | 733.865,34 |
| SubFunção | 122 | | Administração Geral | 400.233,83 | 0,00 | 400.233,83 | 400.233,83 | 0,00 | 0,00 | 0,00 | 0,00 |
| SubFunção | 301 | | Atenção Básica | 2.974.691,36 | 0,00 | 1.943.303,85 | 1.943.303,85 | -297.522,17 | 733.865,34 | 0,00 | 733.865,34 |
| SubFunção | 302 | | Assistência Hospitalar e Ambulatorial | 9.922.603,40 | 0,00 | 7.791.766,82 | 7.791.766,82-2.130.836,58 | | 0,00 | 0,00 | 0,00 |
| SubFunção | 303 | | Suporte Profilático e Terapêutico | 100.806,12 | 0,00 | 52.706,12 | 52.706,12 | -48.100,00 | 0,00 | 0,00 | 0,00 |
| SubFunção | 304 | | Vigilância Sanitária | 12.009,39 | 0,00 | 10.939,94 | 10.939,94 | -1.069,45 | 0,00 | 0,00 | 0,00 |
| SubFunção | 305 | | Vigilância Epidemiológica | 307.362,11 | 0,00 | 250.788,64 | 250.788,64 | -56.573,47 | 0,00 | 0,00 | 0,00 |
| TOTAL GERAL | | | | 13.849.909,06 | 0,00 | 10.480.885,81 | 10.480.885,81-2.635.157,91 | | 733.865,34 | 0,00 | 733.865,34 |

SECRETARIA MUNICIPAL DE TRÊS LAGOAS



Juntos somos mais fortes,

Agradecemos sua participação

Dúvidas ou esclarecimentos complementares enviar:

planejamento.smstl@treslagoas.ms.gov.br

<https://www.treslagoas.ms.gov.br/secretariasmunicipais/sms/> (Instrumentos de Planejamento)

<http://gestaofin.treslagoas.ms.gov.br:8079/transparencia> (Contratos da SMS)

Telefone: (67) 3929-1586



SECRETARIA MUNICIPAL DE SAÚDE