



# **SECRETARIA MUNICIPAL DE SAÚDE**

## **3º RELATÓRIO DETALHADO DO QUADRIMESTRE ANTERIOR DE 2024.**



# ACESSO A TRANSPARÊNCIA DA SECRETARIA MUNICIPAL DE SAÚDE



<https://www.treslagoas.ms.gov.br/secretariasmunicipais/sms/>



**Elaine Cristina Ferrari Furio**  
Secretária Municipal de Saúde Pública

Formação - Enfermeira graduada pela Universidade Federal de Mato Grosso do Sul. Tem especialização em Saúde Pública e Saúde da Família. Está há 16 anos na saúde pública de Três Lagoas, onde trabalhou no antigo PAB, na Unidade de Saúde da Vila Haro e na Clínica da Mulher e, desde 2017, está na Secretaria Municipal de Saúde, quando exerceu cargo de diretora de saúde.

 Parque Produtivo de TL - 2022	 Relatório Anual de Gestão 2022	 PLANO MUNICIPAL DE SAÚDE 2022-2025	 2º Relatório Detalhado do Quadrimestre Anterior 2023
 1º Relatório Detalhado do Quadrimestre Anterior 2023	 Parque Produtivo de TL - 2022	 Relatório Detalhado do 3º Quadrimestre 2022	 RELATORIO DETALHADO 2º QUADRIMESTRE 2022
 Resumo da Programação Anual de Saúde - 2021	 Resumo Anual de Gestão 2021	 RELATORIO DETALHADO 1º QUADRIMESTRE - Janeiro a Abril de 2022	 RELATORIO DETALHADO 3º QUADRIMESTRE - Setembro a Dezembro 2021
 RELATORIO DETALHADO 2º QUADRIMESTRE - Maio a Agosto de 2021	 1º Relatório Detalhado de Quadrimestre Anterior de 2021	 Prestação de Contas 2º quadrimestre 2020	 Prestação de Contas 2º quadrimestre 2020
 Prestação de Contas 1º quadrimestre 2020	 Protocolo Integrado de Saúde Bucal	 Manual de Orientação em Saúde Bucal	 Plano Municipal de Saúde 2016-2021
 Resumo da Programação Anual de Saúde - 2020	 Relatório Anual de Gestão 2020		



# IDENTIFICAÇÃO

## SECRETARIA MUNICIPAL DE SAÚDE

**Endereço:** Rua João Silva, 939 – Lapa

**Telefone:** (67) 98139-3273

**Número CNES:** 6435882

**Secretário (a) de Saúde em Exercício:** Elaine Cristina Ferrari Fúrio

**E-mail do Secretário (a):** [efurio@treslagoas.ms.gov.br](mailto:efurio@treslagoas.ms.gov.br)

## PLANEJAMENTO EM SAÚDE

**Quadrimestre a que se refere o relatório:** 3º/2024 (Setembro/Dezembro)

**Consolidação de dados:** Francisneide Aparecida Fioravante – Téc. de Plat. em Saúde

**E-mail:** [planejamento.smstl@treslagoas.ms.gov.br](mailto:planejamento.smstl@treslagoas.ms.gov.br)

**Período Plano Municipal de Saúde:** 2022 - 2025

**Situação:** APROVADO



# FUNDO MUNICIPAL DE SAÚDE

Visa assegurar os direitos à saúde, à previdência e à assistência social, sendo unidade orçamentária e gestora dos recursos destinados a ações e serviços públicos de saúde.

**Instrumento legal de criação:** Lei municipal 1000

**Data da criação:** 23/04/1991

**CNPJ:** 13.034.603/0001-56

**Natureza Jurídica:** Fundo Público da Administração Direta Municipal

**Gestor:** Elaine Cristina Ferrari Fúrio



# CONSELHO MUNICIPAL DE SAÚDE

É um grupo de pessoas que toma decisões sobre o Sistema Único de Saúde (SUS) e atua na formulação e controle da execução da política municipal de saúde.

**Instrumento legal de criação:** Lei Municipal 1.029

**Data de criação:** 10/09/1991

**Endereço:** Av. Dr. Eloy Chaves, nº 47 - Centro

**Presidente:** Maria Angelina da Silva Zuque

**E-mail:** [cmstl@treslagoas.ms.gov.br](mailto:cmstl@treslagoas.ms.gov.br)

**Composição:** 12 conselheiros titulares e 12 conselheiros suplentes

50% Usuários 25% Trabalhadores 25% Gestor/trabalhador

Usuários: 6 Governo: 2 Trabalhadores: 3 Prestadores: 1



# LEI COMPLEMENTAR 141/2012

Art. 36. O gestor do SUS em cada ente da Federação elaborará Relatório detalhado referente ao quadrimestre anterior, o qual conterá, no mínimo, as seguintes informações:

I - montante e fonte de recursos aplicados no período;

II – auditorias realizadas ou em fase de execução no período e suas recomendações e determinações;

III - oferta e produção de serviços públicos na rede assistencial própria, contratada e conveniada,  
cotejando esses dados com os indicadores de saúde da população em seu âmbito de atuação.



# MACRORREGIÃO DE SAÚDE DE TRÊS LAGOAS

## ESTIMATIVA IBGE 2022

MUNICÍPIO	ÁREA	POPULAÇÃO	DENSIDADE
ÁGUA CLARA	7.781,558 km <sup>2</sup>	16.741 hab.	2,15 hab/km <sup>2</sup>
APARECIDA DO TABOADO	2.751,485 km <sup>2</sup>	27.674 hab.	10,06 hab/km <sup>2</sup>
BATAGUASSU	2.392,476 km <sup>2</sup>	23.031 hab.	9,63 hab/km <sup>2</sup>
BRASILÂNDIA	5.803,542 km <sup>2</sup>	11.579 hab.	2,00 hab/km <sup>2</sup>
CASSILÂNDIA	3.658,252 km <sup>2</sup>	20.988 hab.	5,74 hab/km <sup>2</sup>
INOCÊNCIA	5.761,190 km <sup>2</sup>	8.404 hab.	1,46 hab/km <sup>2</sup>
PARANAÍBA	5.405,480 km <sup>2</sup>	40.957 hab.	7,58 hab/km <sup>2</sup>
SANTA RITA DO PARDO	6.142,001 km <sup>2</sup>	7.027 hab.	1,14 hab/km <sup>2</sup>
SELVÍRIA	3.254,917 km <sup>2</sup>	6.555 hab.	1,14 hab/km <sup>2</sup>
<b>TRÊS LAGOAS</b>	<b>10.217,071 km<sup>2</sup></b>	<b>132.152 hab.(população estimada 2024,141.435)</b>	<b>12,93 hab/km<sup>2</sup></b>

Fonte: <https://cidades.ibge.gov.br/>



# DADOS DEMOGRÁFICOS

## População de Três Lagoas Estimativa por sexo e faixa etária em 2024

Faixa Etária	Masculino	Feminino
0 a 4 anos	4.635	4.498
5 a 9 anos	4.864	4.893
10 a 14 anos	4.821	4.779
15 a 39 anos	25.951	26.715
40 a 69 anos	21.390	22.684
70 a 80 anos ou mais	3.902	3.020

Fonte: Ministério da Saúde/SVSA/DAENT/CGIAE (2020-2021)





# INDICADORES DA PACTUAÇÃO INTERFEDERATIVA

Em razão da Nota Técnica nº 20/2021 DGIP/SE/MS fica estabelecido que o estado não fará monitoramento dos indicadores da Pactuação Interfederativa, ficando cada município responsável pelo próprio monitoramento.

O município de Três Lagoas preza pelas informações e continuará mantendo o acompanhamento dos indicadores efetivos e inserindo os mesmos nas apresentações quadrimestrais.



# INDICADORES DE SAÚDE

## Nº de nascidos vivos por residência da mãe

TRÊS LAGOAS	3º RDQA 2023	3º RDQA 2024
	684	517

Fonte: VIGEPI/SMS

## Proporção de casos de doenças de notificação compulsória imediata encerrados em até 60 dias (DCNI)

TRÊS LAGOAS Pactuação 80%	3º RDQA 2023	3º RDQA 2024
	100%	100%

Fonte: VIGEPI/SMS

## Nº/Proporção de óbitos registrados de mulheres em idade fértil (10 a 49 anos)

TRÊS LAGOAS Pactuação 100%	3º RDQA 2023	3º RDQA 2024
	11 100%	14 100%

Fonte: VIGEPI/SMS



# INDICADORES DE SAÚDE

## Proporção de óbitos investigados com causa básica definida

TRÊS LAGOAS Pactuação 90%	3° RDQA 2023	3° RDQA 2024
	100%	100%

Fonte: VIGEPI/SMS

## Número de óbitos maternos por local de residência

TRÊS LAGOAS Pactuação 2	3° RDQA 2023	3° RDQA 2024
	0	1

Fonte: VIGEPI/SMS



# INDICADORES DE SAÚDE

## Razão de citopatológicos do colo do útero em mulheres de 25 a 64 anos

TRÊS LAGOAS (Pactuação 0,40)	2019	2020	2021	2022	2023	2024
	82,50%	46,34%	87%	88%	91,67%	66%

Fonte: IBGE 2022/ProducaoAmbulatorial/Auditoria SMS/MR Ventura.

## Razão de mamografia de rastreamento realizados em mulheres de 50 a 69 anos

TRÊS LAGOAS	2019	2020	2021	2022	2023	2024
	130%	61,90%	80,77%	32%	60%	15,14%

Fonte: ibge2022\ProducaoAmbulatorial/Auditoria SMS/CRA/SMS

### Exames Realizados em 2024:

- Citopatológicos de rastreamento: 8.166
- Mamografias Bilaterais: 971

### Funcionamento do Aparelho de Mamografia:

- No 1º quadrimestre de 2024, o aparelho de Mamografia da Clínica da Mulher teve funcionamento **parcial**, devido a **manutenção**, impactando a rotina dos exames.
- No 3º quadrimestre de 2024, o aparelho foi **paralisado** para **manutenção completa** (incluindo impressora e painel de comando).
- Retorno das atividades:** início de 2025.

### Fonte de Extração de Dados:

- Até o 2º RDQA 2024, os dados de faixa etária para exames foram extraídos do **Sistema Tabwin DataSUS (atualização 2021)**.
- A partir do 3º RDQA 2024, os dados passaram a ser extraídos do **IBGE (atualização 2022)**.



# INDICADORES DE SAÚDE

## NÚMEROS DE PARTOS NORMAIS E CESÁRIO SUS E SAÚDE SUPLEMENTAR

Parto Normal	2019 515	2020 401	2021 438	2022 603	<b>2023 530</b>	<b>2024 429</b>
Parto Cesário	2019 1.143	2020 1.201	2021 1.438	2022 1.481	<b>2023 1.651</b>	<b>2024 1.553</b>
Proporção de partos Normais	35,61%	27,07%	23,34%	28,93%	<b>24,30%</b>	<b>22%</b>
Proporção de partos Cesário	64,38%	72,92%	76,65%	71,06%	<b>75,69%</b>	<b>78,35%</b>

Fonte: HNSA/Maternidade



# ESTRUTURA DA ATENÇÃO PRIMÁRIA



**Saúde da Família**



**MINISTÉRIO DA  
SAÚDE**

PNAISP – 03 Equipes  
Estabelecimento Penal Masculino de Segurança Média  
Estabelecimento Penal Feminino  
Colônia Penal Industrial “Paracelso de Lima Vieira Jesus”  
01 Academia da Saúde – Jardim Maristela  
01 SAD - Serviço de Atenção Domiciliar  
01 CEO - Centro de Especialidades Odontológicas  
01 PSE - Programa Saúde na Escola  
01 CR - Consultório na Rua  
02 Equipes e-Multi Ampliadas

USF Santa Rita	USF Jupiá
USF Interlagos	USF Paranapungá
USF Jardim Maristela	USF Nova Três Lagoas
USF Santo André	USF Miguel Nunes
USF Jardim Atenas	USF Santa Luzia
USF Arapuá	USF Novo Oeste
Posto de Saúde de Garcias	USF Vila Alegre
USF Vila Haro	USF Joel Neves
USF Vila Piloto	USF Chácara Eldorado



# PRODUÇÃO DA ATENÇÃO PRIMÁRIA

## Atendimentos Médicos Atenção Primária à Saúde – APS

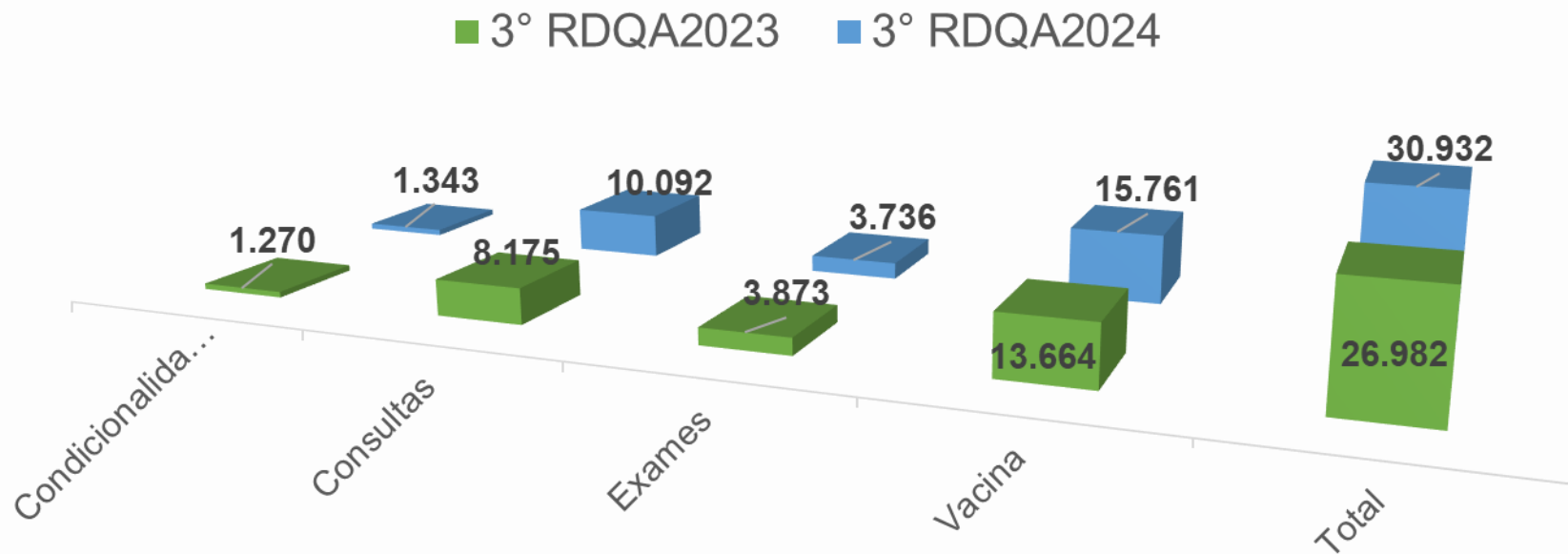
ESPECIALIDADES	3º RQDA 2023	3º RQDA 2024
Atendimento Médicos Saúde da Família	55.057	55.055
Total de consultas agendadas	24.918	21.810
Total de consultas agendadas por demanda espontânea.	34.336	41.612
Atendimento Médico Pediatria	4.135	5.295
Atendimento Médico Ginecologia e Obstetra	2.311	3.365
Atendimento Médico de 0 a 06 ANOS Clínico Geral e Pediátrico	C.G 4.527 PED 5.440	C.G 4.197 PED 5.234
<b>TOTAL</b>	55.057	55.055

Fonte: e-SUS/APS



# PRODUÇÃO DA ATENÇÃO PRIMÁRIA

## Busca Ativa realizadas por Agentes Comunitário de Saúde (ACS)



Fonte: e-SUS/APS

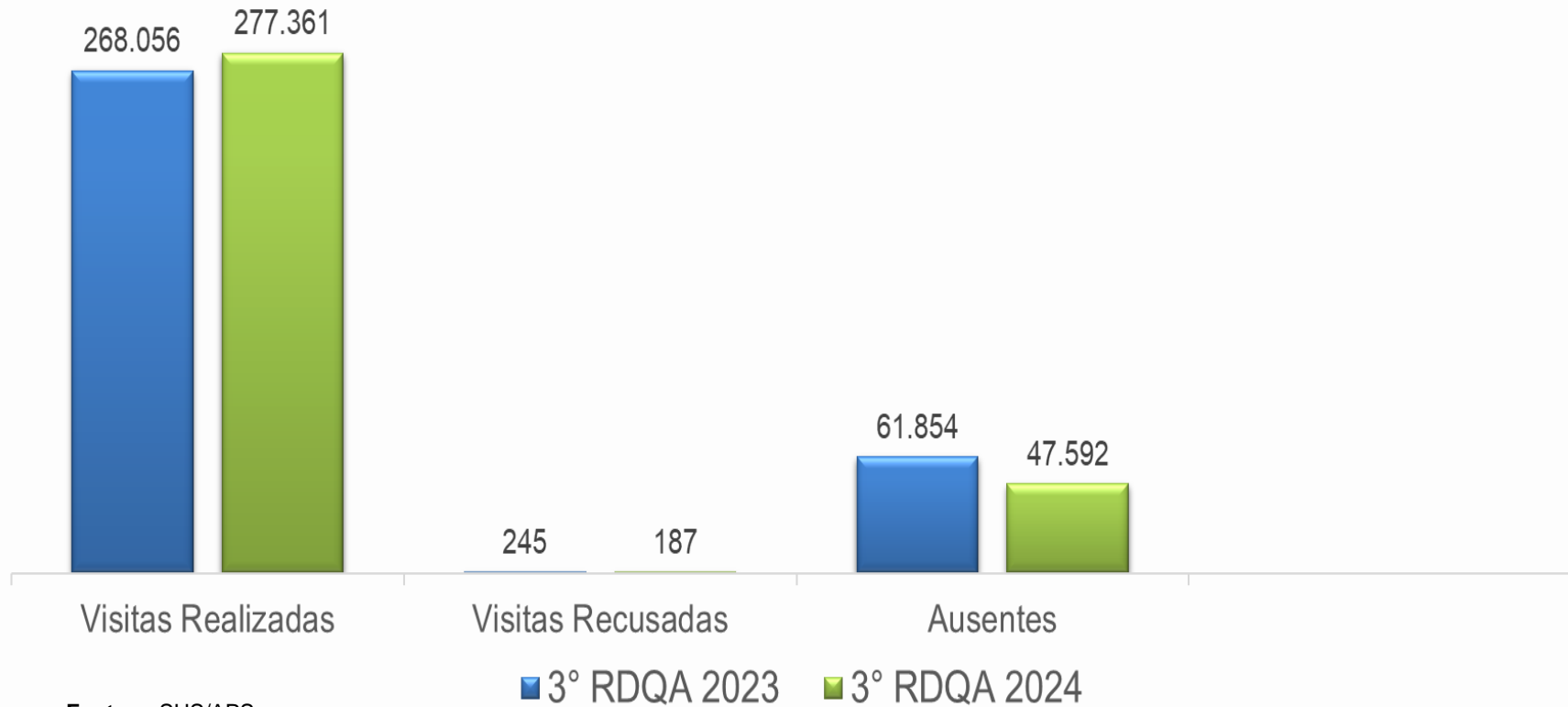
O PEC foi implantado a partir de abril de 2023, completou um ano de funcionamento na rede de Atenção Primária atualmente foi possível atualizar os dados a partir de sua implantação para melhor comparação entre o ano de 2023 e 2024.





# PRODUÇÃO DA ATENÇÃO PRIMÁRIA

## Visitas domiciliares realizadas por Agentes Comunitário de Saúde (ACS)



Fonte: e-SUS/APS



# PRODUÇÃO DA ATENÇÃO PRIMÁRIA

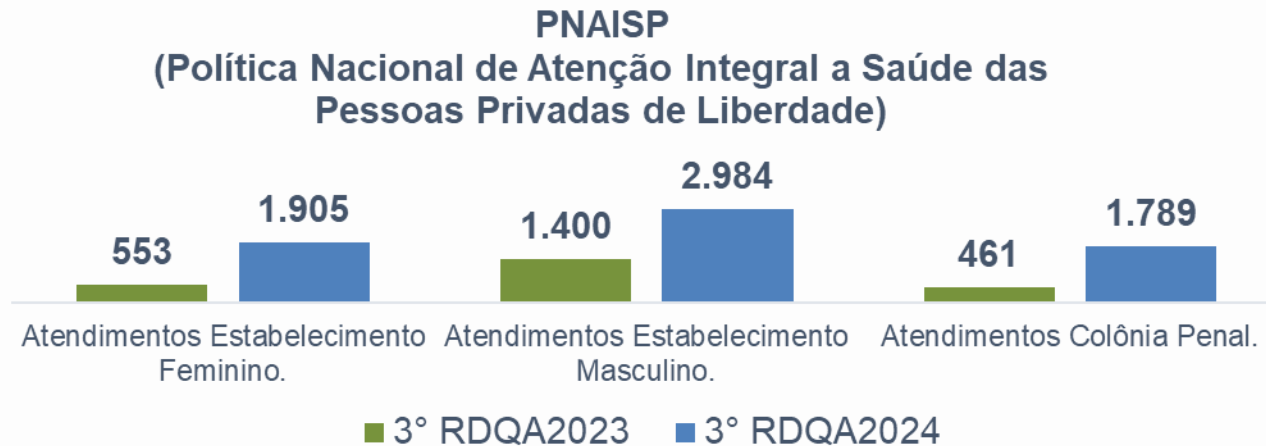
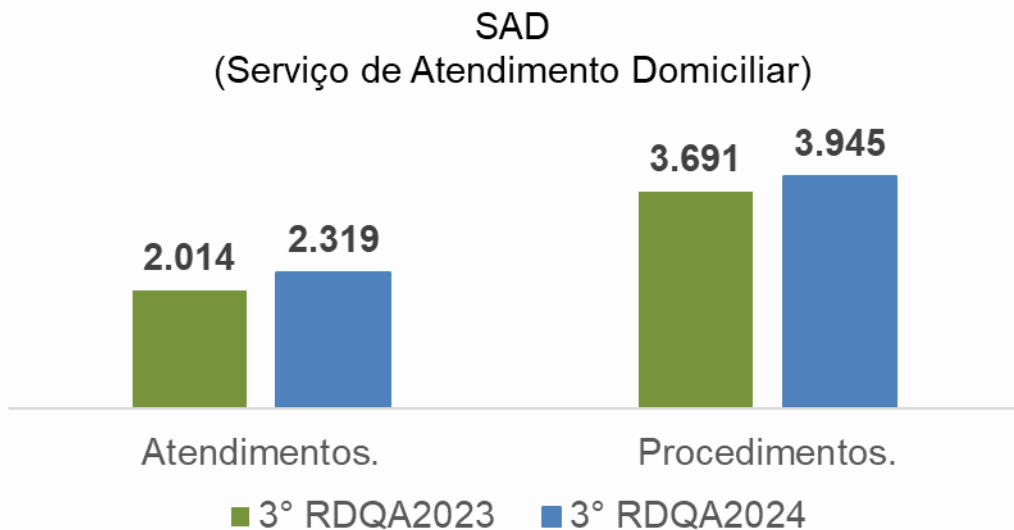
## Monitoramento das Condicionalidades do Bolsa Família

Meta 1.1.2 Manter acompanhamento acima de 54% nas condicionalidades de Saúde do Programa Bolsa Família	Linha de Base de (2022)	2022	3º RDQA 2023	3ºRDQA 2024
<p>Indicador de Monitoramento: Porcentagem de acompanhamento das condicionalidades do Programa Bolsa Família</p> <p>Ação nº 1 - Realizar pesagem mensal pelas equipes de Atenção Básica;</p> <p>Ação nº 2 – Acompanhar as condicionalidades de saúde dos cadastrados no PBF pelas Unidades de Saúde no sistema de monitoramento;</p> <p>Ação nº 3 - Estabelecer parcerias com a Secretaria de Assistência Social e Secretaria de Educação para sensibilizar os beneficiários acerca da importância em comparecer na unidade de saúde para o acompanhamento das condicionalidades do PBF;</p>	75,01%	84,07%	81,05%	81,9%



# PRODUÇÃO DA ATENÇÃO PRIMÁRIA

## Programas e Políticas de Saúde da Atenção Primária



Fonte: e-SUS/APS

Equipe SAD é composta por:  
Fisioterapeuta, Médico Clínico Geral, Assistente Social, Nutricionista,  
Enfermeiro, Psicóloga e Fonoaudióloga, Técnico de enfermagem.

Médico (Clínico), Assistente Social, Enfermeiro, Farmacêutico, Psicólogo Clínico e  
Cirurgião Dentista.

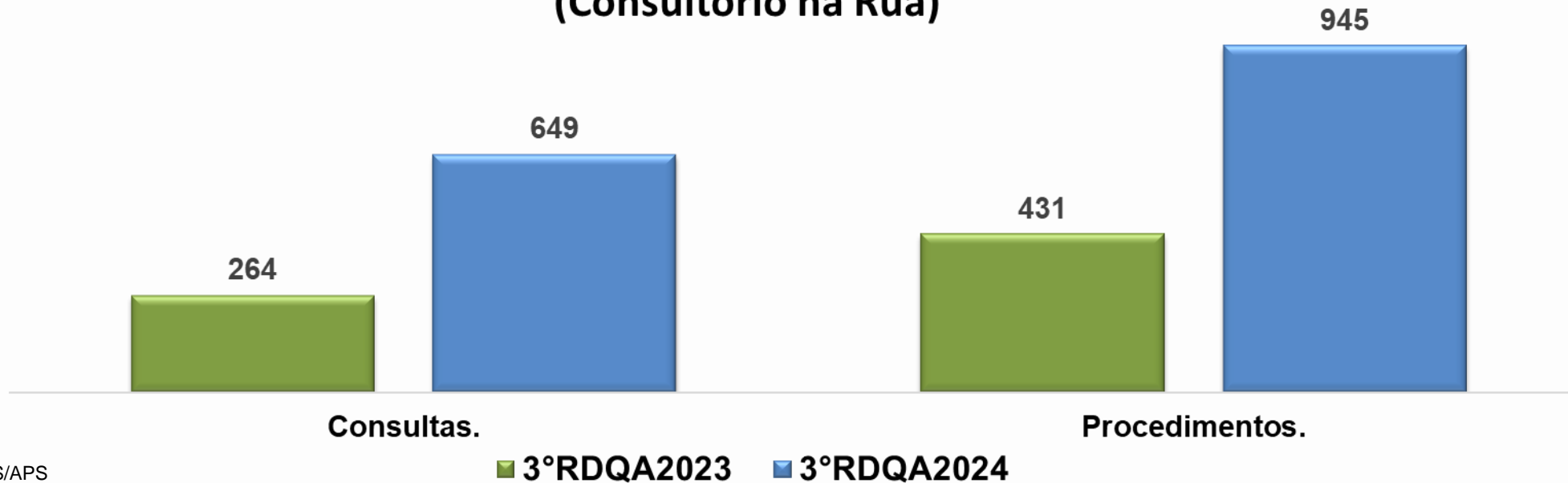


# PRODUÇÃO DA ATENÇÃO PRIMÁRIA

## Programas de Saúde da Atenção Primária

CR

(Consultório na Rua)



Fonte: e-SUS/APS

Médico Clínico, Psicólogo, Enfermeiro, Técnico de enfermagem, Assistente Social e Técnico em Saúde Bucal.

# PRODUÇÃO DA ATENÇÃO PRIMÁRIA

## Academia da Saúde (Projeto Viver Bem)



Fonte: e-SUS/APSN

A Academia da Saúde oferta serviços para população local através de uma equipe e- multi ampliada composta por: Assistente social, psicólogo fisioterapeuta, nutricionista, fonoaudiólogo, Profissional de Educação Física com foco na promoção e prevenção de saúde nas doenças crônicas como Hipertensão Arterial, diabetes, obesidade.

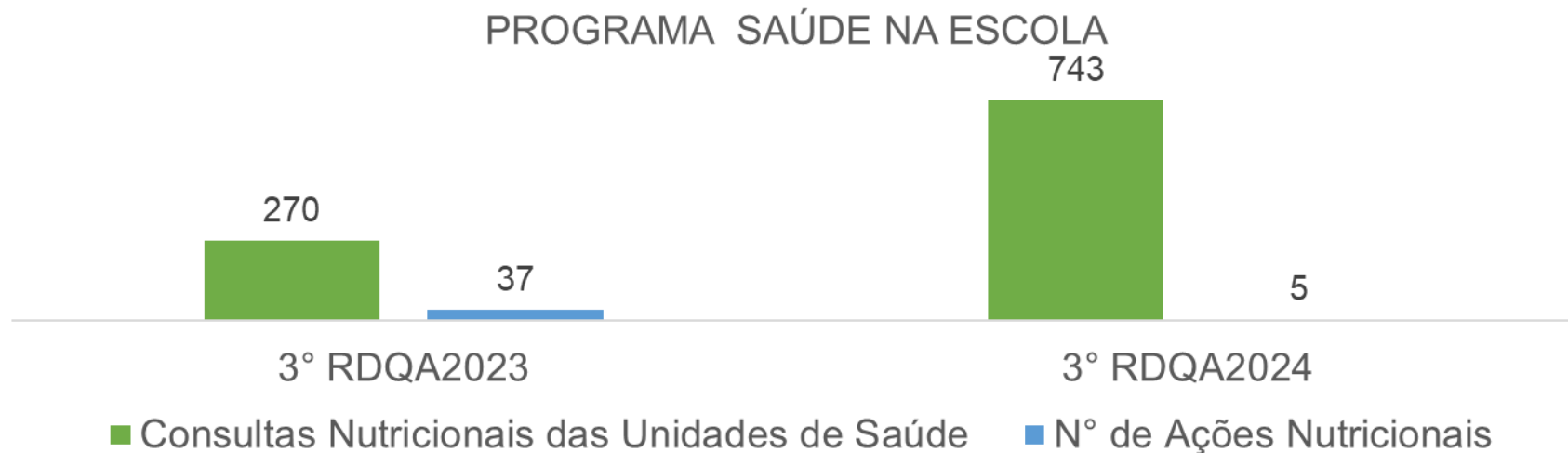
Os serviços são ofertados diariamente com agenda programada , conforme a necessidade da população da área ,com apoio dos profissionais das unidades de saúde .

As Unidades apoiadoras para Academia de Saúde são: Chácara Eldorado, Maristela, Vila Haro



# PRODUÇÃO DA ATENÇÃO PRIMÁRIA

## Ações da Equipe de Nutrição em Promoção e Prevenção de Saúde na Atenção Primária



Fonte: e-SUS/APSN

O Programa Saúde na Escola tem como meta realizar 12 ações nas escolas conforme o calendário proposto pelo Ministério da Saúde, no ano de 2024 foram realizadas 41 ações.

# PRODUÇÃO DA ATENÇÃO PRIMARIA

## Ações Programa Saúde na Escola



Equipe e-Multi  
USF Paranapungá

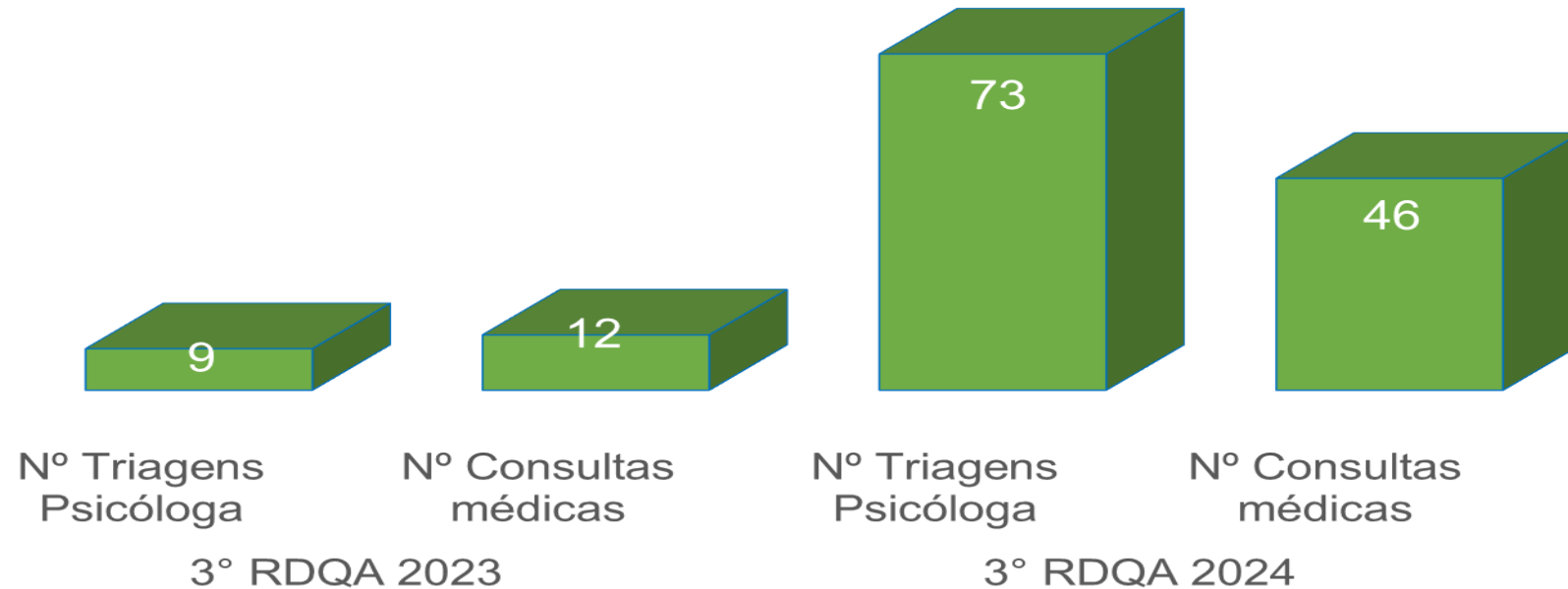


Encontro Grupo de  
Atividade Física e  
alimentação Saudável  
e-Multi



# PRODUÇÃO DA ATENÇÃO PRIMÁRIA

## PROGRAMA TABAGISMO



Programa Tabagismo está distribuído em Polos na APS, os atendimentos são regulados via SISREG. Os Polos são : UBS Parapungá, Santo André e Interlagos.





# PRODUÇÃO DA ATENÇÃO PRIMÁRIA

## e-Multi

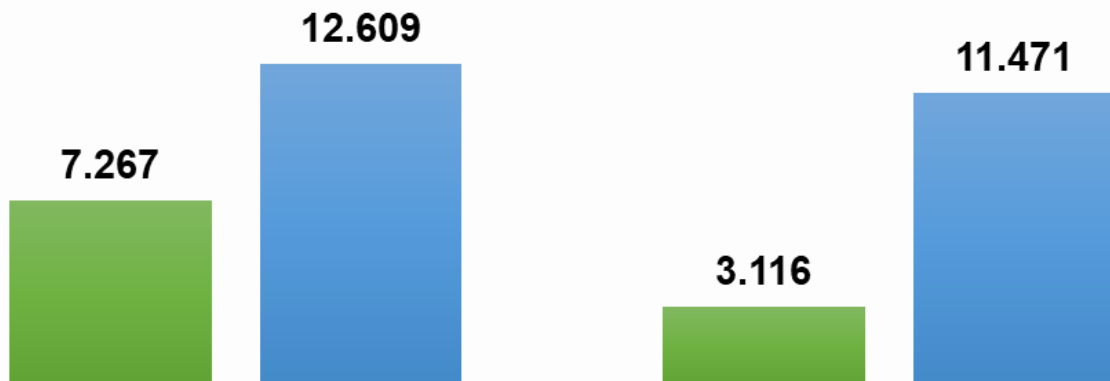
EQUIPES e- MULTI	Atendimento	
	3° RQDA 2023	3° RQDA 2024
Assistente social, psicólogo fisioterapeuta, nutricionista, fonoaudiólogo, Profissional de Educação Física		
Ampliada: Santa Rita, Santa Luzia, Interlagos, Miguel Nunes, Santo André	----	1.194
Ampliada: Paranapungá ,Atenas, Vila Haro, Maristela, Chácara Eldorado	-----	1.583
<b>TOTAL</b>		<b>2.777</b>

OBS: Os atendimentos pela equipe e-Multi iniciaram a partir do mês 19/03/2024



# PRODUÇÃO DA ATENÇÃO PRIMÁRIA

## CONSULTAS EM ODONTOLOGIA NA APS



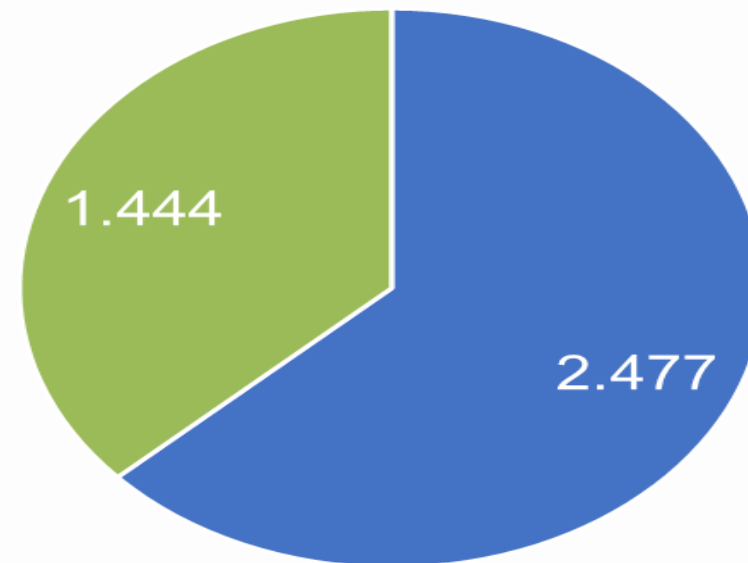
3° RQDA 2023

3° RQDA 2024

■ Consultas Agendadas.

■ Consultas Realizadas por Demanda Espontânea.

## ABSENTEÍSMO



■ 3° RQDA 2023

■ 3° RQDA 2024



# PRODUÇÃO DA ATENÇÃO PRIMÁRIA

## Atendimentos e Procedimentos no Centro de Especialidades Odontológicas – APS

DESCRIÇÃO DOS SERVIÇOS	3º RQDA 2023	3º RQDA 2024
Atendimentos no Centro de Especialidades Odontológica	2.152	2.497
Procedimentos no Centro de Especialidades Odontológica	1.635	4.659
<b>Total Geral</b>	<b>3.787</b>	<b>7.156</b>

Fonte: e-SUS/APS

No ano de 2024 o Centro de Especialidades Odontológica passou por ampliação e reposição de RH, foi reposto um profissional protesista, e ampliado a especialidade de endodontia com mais dois profissionais .



# PRODUÇÃO DA ATENÇÃO PRIMÁRIA

## Ações e procedimentos de Odontologia

DESCRIÇÃO DOS SERVIÇOS	3° RQDA 2023	3° RQDA 2024
Procedimentos Realizados	5.187	16.001
Ações Realizadas na APS	73	83
N° de pessoas participantes	1.793	8.043
<b>TOTAL</b>	<b>7.053</b>	<b>24.127</b>

Fonte: e-SUS/APS

A extração de dados referente aos procedimentos de odontologia até o 2° RDQA 2024 eram referente aos procedimentos resolutivos (exodontias, restaurações), para o 3° RDQA 2024 foram extraídos os procedimentos de forma geral.



# PRODUÇÃO DA ATENÇÃO PRIMÁRIA

## Obras da Secretaria Municipal de Saúde na Atenção Primária



UBS Porte IV Miguel Nunes



Concluída a Ampliação/Reforma UBS Jd. Maristela

# ESTRUTURA DA ASSISTÊNCIA À SAÚDE

- Ambulatório de Saúde Mental
- Central de Abastecimento Farmacêutico
- CAPS AD
- CAPS II
- CEM
- Clínica da Criança
- Clínica da Mulher
- Clínica de Fisioterapia
- Clínica de Ortopedia
- Clínica do Idoso
- Farmácia de Medicamentos Especiais
- Laboratório Municipal
- UPA
- Residência Terapêutica
- SAMU





# PRODUÇÃO DA ASSISTÊNCIA À SAÚDE

## ASSISTÊNCIA FARMACÊUTICA

### Farmácias da Secretaria Municipal de Saúde

DESCRIÇÃO DOS SERVIÇOS	3º RDQA 2023	3º RDQA 2024
Nº atendimentos	168.607	172.907
Nº consultas farmacêuticas	658	1.040
<b>Total Geral</b>	<b>169.265</b>	<b>173.947</b>

Fonte: Consulfarma



Fonte: Consulfarma

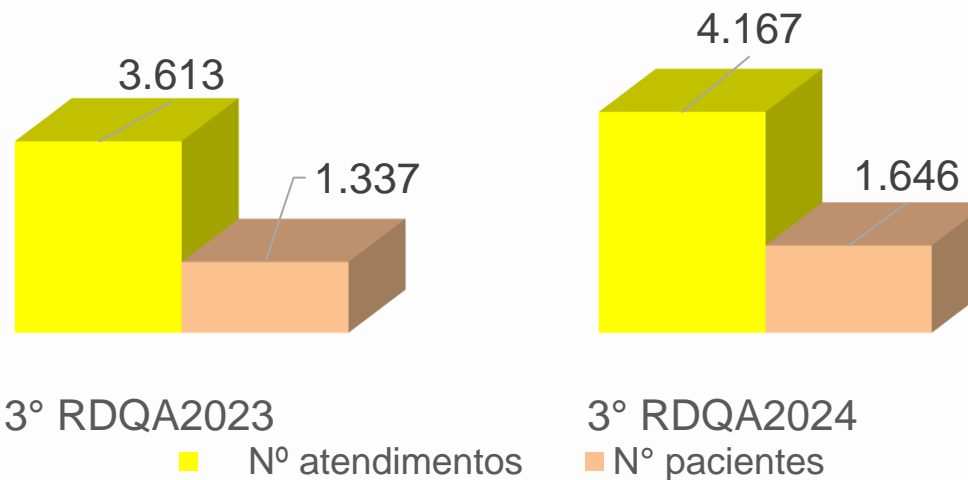


# PRODUÇÃO DA ASSISTÊNCIA À SAÚDE

## ASSISTÊNCIA FARMACÊUTICA

### Nº Atendimentos de Medicamentos Especiais

ATIVIDADE	3º RDQA2023	3º RDQA2024
Nº atendimentos	3.613	4.167
Nº pacientes	1.337	1.646



Fonte: Consulfarma





# PRODUÇÃO DA ASSISTÊNCIA À SAÚDE

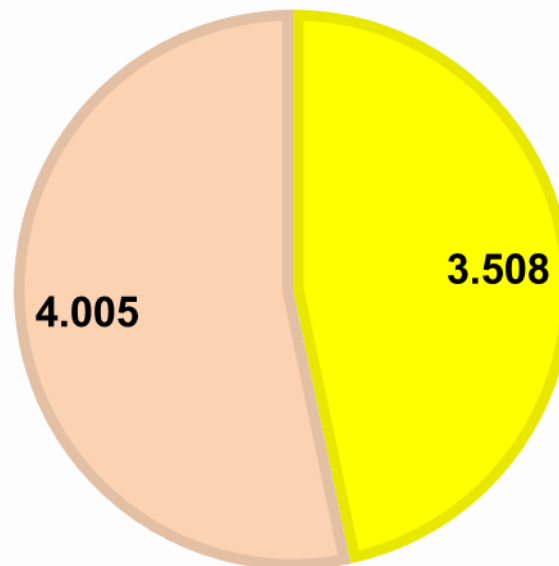
## ASSISTÊNCIA FARMACÊUTICA

### Farmácia Componente Especializado ( Alto custo Estado)

Descrição Dos Serviços	3° RDQA2023	3° RDQA2024
Atendimentos	3.508	4.005

ATENDIMENTOS

■ 3° RDQA2023 ■ 3° RDQA2024





# PRODUÇÃO DA ASSISTÊNCIA À SAÚDE

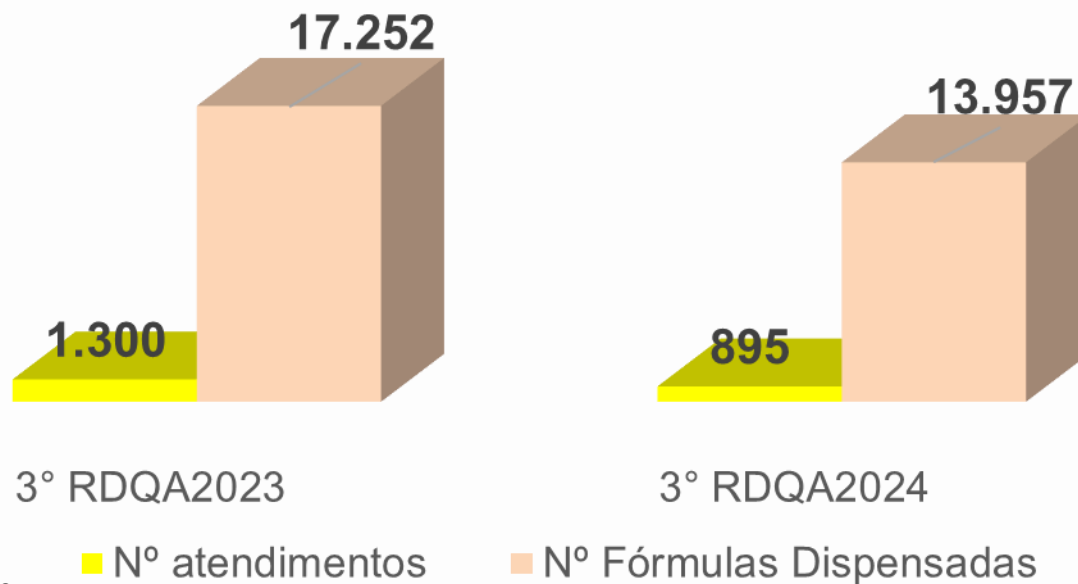
## ASSISTÊNCIA FARMACÊUTICA

### Dispensação de Fórmulas e Suplementos Nutricionais

ATIVIDADE	3° RDQA2023	3° RDQA2024
Nº atendimentos	1.300	895
Nº fórmulas dispensadas	17.252	13.957

Fonte: Consulfarma

### Formulas e Suplementos Nutricionais



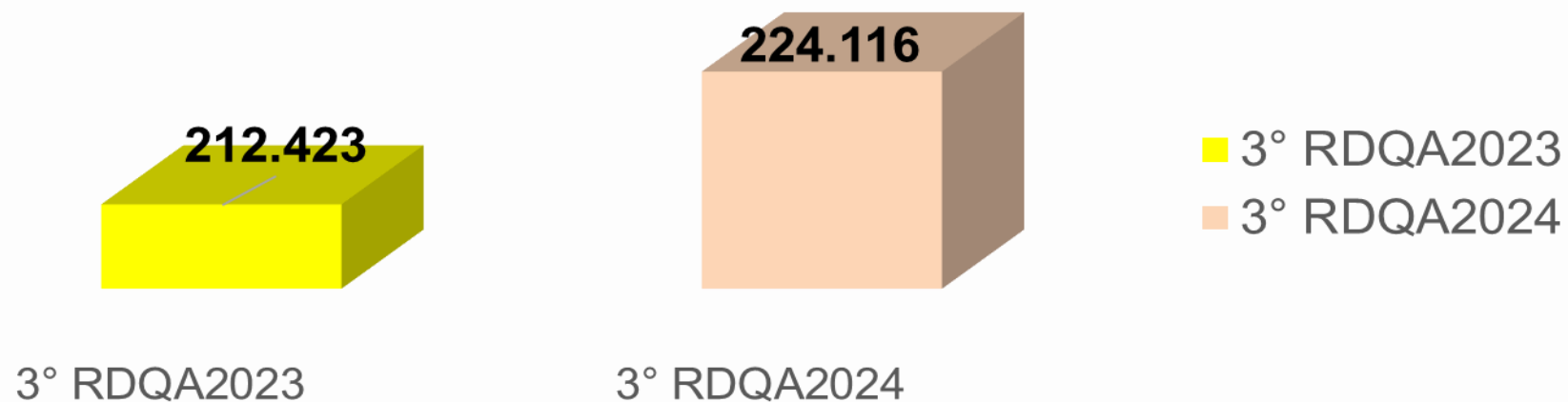
Fonte: Consulfarma



# PRODUÇÃO DA ASSISTÊNCIA À SAÚDE

## LABORATÓRIO MUNICIPAL JAIME JOAQUIM DE CARVALHO FILHO

### Exames laboratoriais



Fonte: Consulfarma



# PRODUÇÃO DA ASSISTÊNCIA À SAÚDE

## SAÚDE MENTAL

### Número de Atendimentos Realizados na Rede de Atenção Psicossocial

Descrição das Atividades	NºAtendimentos 3º RDQA 2023	Nº absenteísmo 3º RDQA 2023	Nº atendimentos 3º RDQA 2024	Nº de absenteísmo 3º RDQA 2024
Ambulatório Saúde Mental	1.664	817	2.417	538
Ambulatório Saúde Mental / Núcleo de avaliação neuropsicológica	44	06	356	39
CAPS AD	2.175	212	1.935	208
CAPS II	3.539	1.083	3.260	618
<b>Total Geral</b>	<b>7.422</b>	<b>2.118</b>	<b>7.968</b>	<b>1.403</b>

Fonte: Consulfarma

#### Nota:

Este indicador representa a quantidade de pacientes atendidos nas unidades da RAPS, individuais e em grupo. Sendo estes consultas, terapias, oficinas, acolhimentos, entre outros.



# PRODUÇÃO DA ASSISTÊNCIA À SAÚDE

## ASSISTÊNCIA À SAÚDE

### Pacientes em Acompanhamento e Participantes das Oficinas Terapêuticas dos CAPS

Unidades	3º RDQA 2023		3º RDQA 2024	
	Nº de Pacientes em acompanhamento	Nº de Participantes Oficinas Terapêuticas	Nº de pacientes em acompanhamento	Nº de Participantes Oficinas Terapêuticas
CAPS II	930	39	929	58
CAPS AD	306	31	295	28
<b>Total</b>	<b>1.236</b>	<b>70</b>	<b>1.224</b>	<b>86</b>

Fonte: Consulfarma



# PRODUÇÃO DA ASSISTÊNCIA À SAÚDE

## SAÚDE MENTAL

### Pacientes Encaminhados para Internações Psiquiátricas por Unidade Solicitante

Unidade Solicitante	3° RQDA2023	3° RQDA2024
CAPS AD	04	02
CAPS AD - urgência	01	02
CAPS II	04	11
CAPS II - urgência	12	5
<b>Total</b>	<b>21</b>	<b>20</b>

Fonte: Consulfarma

#### Nota:

Unidades de Referência para internação:

- Catanduva/SP (contrato – somente homens com transtornos mentais);
- Paranaíba/MS;
- Campo Grande/MS (referência estadual)



# PRODUÇÃO DA ASSISTÊNCIA À SAÚDE

## CLÍNICA DA MULHER

3° RDQA 2023		3° RDQA 2024	
Nº consultas realizadas	Nº absenteísmo (faltosos)	Nº consultas realizadas	Nº absenteísmo (faltosos)
3.608	657	3.821	668

Fonte: Consulfarma



# PRODUÇÃO DA ASSISTÊNCIA À SAÚDE

## CLÍNICA DA MULHER

Procedimentos e Exames	3° RDQA 2023	3° RDQA 2024
	9.765	7.122

Fonte: Consulfarma





# PRODUÇÃO DA ASSISTÊNCIA À SAÚDE

## CLÍNICA DE ORTOPEDIA

3° RDQA2023		3° RDQA2024	
Nº consultas realizadas	Nº absenteísmo (faltosos)	Nº consultas realizadas	Nº absenteísmo (faltosos)
4.909	544	4.052	828

Fonte: Consulfarma

Procedimentos	3° RDQA 2023	3° RDQA2024
	4.956	1.069

Fonte: Consulfarma

Exames	3° RDQA2023	3° RDQA2024
	3.673	3.052

Fonte: Consulfarma



# PRODUÇÃO DA ASSISTÊNCIA À SAÚDE

## CLÍNICA DE FISIOTERAPIA

Atendimentos	3° RQDA 2023	3° RQDA 2024
	5.974	5.093

Fonte: Consulfarma



# PRODUÇÃO DA ASSISTÊNCIA À SAÚDE

## CLÍNICA DA CRIANÇA

Atendimentos	3º RDQA 2023		3º RDQA 2024	
	Nº consultas realizadas	Nº absenteísmo (faltosos)	Nº consultas realizadas	Nº absenteísmo (faltosos)
<b>Total</b>	4.356	798	5.009	<b>1.057</b>

Fonte: Consulfarma



# PRODUÇÃO DA ASSISTÊNCIA À SAÚDE

## CLÍNICA DO IDOSO

Atendimentos	3º RDQA 2023		3º RDQA 2024	
	Nº consultas realizadas	Nº absenteísmo (faltosos)	Nº consultas realizadas	Nº absenteísmo (faltosos)
<b>Total</b>	3.588	518	2.657	<b>273</b>

Fonte: Consulfarma

A Clínica do Idoso oferta atendimentos em : Cardiologia, Clínico Geral , endocrinologia e Odontologia , no ano de 2024 passou por reorganização de RH, os atendimentos de endocrinologia passaram a ser realizados no CEM, houve reposição de profissional nutricionista.



# PRODUÇÃO DA ASSISTÊNCIA À SAÚDE

## CENTRO DE ESPECIALIDADES MÉDICAS

Consultas com Especialistas	3º RDQA 2023		3º RDQA 2024	
	Nº consultas realizadas	Nº absenteísmo (faltosos)	Nº consultas realizadas	Nº absenteísmo (faltosos)
<b>Total</b>	20.246	2.561	<b>17.567</b>	<b>4.079</b>

Fonte: Consulfarma

Exames Realizados	3º RQDA 2023		3º RQDA 2024	
	Nº exames realizados	absenteísmo	Nº exames realizados	absenteísmo
<b>Total</b>	5.785	733	<b>3.744</b>	<b>3.365</b>

Fonte: Consulfarma

Curativo - estomaterapia	3º RQDA 2023		3º RQDA 2024	
	885		682	

Fonte: Consulfarma



# PRODUÇÃO DA ASSISTÊNCIA À SAÚDE

## REDE DE URGÊNCIA

SAMU	Número de Ocorrências	
	3º RDQA 2023	3º RDQA 2024
	5.227	3.912

Fonte: Consulfarma

Informo que a considerável redução nos atendimentos foi ocasionada devido à instabilidade no sistema de telefonia.

Devido a atos de vandalismo e problemas climáticos o sistema de telefonia do SAMU foi prejudicado no 3º RDQA 2024, o problema está sendo resolvido com a implantação de rede novas tecnologias.

# PRODUÇÃO DA ASSISTÊNCIA À SAÚDE



## REDE DE URGÊNCIA

Atendimentos	3°	3°	
	RDQA2023	RDQA2024	
<b>UPA 24 HORAS</b>	Clínico Geral	36.490	38.003
	Ginecologia	151	69
	Ortopedia	422	344
	Pediatria	1.424	210
	Odontologia	1.373	1.534
	<b>TELEUPA</b>	<b>----</b>	<b>2.343</b>
	<b>Total</b>	<b>38.830</b>	<b>42.503</b>

Radiografias (UPA)	3°	3°
	RDQA2023	RDQA2024
	7.408	6.920

Fonte: Consulfarma

TELEUPA está disponível de segunda a sexta feira das 06:45 às 18:45.  
Atendimentos de urgência e não urgência, receitas e atestados são emitidos para o paciente por e-mail e whatsApp.

# PRODUÇÃO DA ASSISTÊNCIA À SAÚDE



## TELEUPA

TELESSAÚDE UPA TRÊS LAGOAS



[treslagoas.ms.gov.br/cadastroteleupa](https://treslagoas.ms.gov.br/cadastroteleupa)

**CONSULTA ONLINE**

**ATESTADO MÉDICO**

**RECEITA**

(\*PARA MAIORES DE 13 ANOS)

**ATENDIMENTO: 07HS às 19HS**

\*\*Ao receber o *Link* mantenha a tela aberta para chamada/atendimento

TELESSAÚDE UPA TRÊS LAGOAS

CADASTRO ATUALIZADO NO POSTO DE SAÚDE





# PRODUÇÃO DA ATENÇÃO ESPECIALIZADA

## Obras da Secretaria Municipal de Saúde na Atenção Especializada



CAPS ij



CLÍNICA DE REABILITAÇÃO - 73% da obra concluída

# ESTRUTURA DA VIGILÂNCIA EM SAÚDE





# PRODUÇÃO DA VIGILÂNCIA EM SAÚDE

## CENTRO DE CONTROLE DE ZONÓSES

### Exame para diagnóstico de Leishmaniose Canina

TIPO DE EXAME	3º RDQA2023	3º RDQA2024
<b>ELISA</b>	614	<b>509</b>
NEGATIVO	168	<b>180</b>
POSITIVO	446	<b>329</b>

Fonte: Setor CCZ/SMS

TIPO DE EXAME	3º RDQA2023	3º RDQA2024
<b>RAPIDO</b>	1.567	<b>1.113</b>
NEGATIVO	923	<b>528</b>
POSITIVO	644	<b>585</b>

Fonte: Setor CCZ/SMS



# PRODUÇÃO DA VIGILÂNCIA EM SAÚDE

## CENTRO DE CONTROLE DE ZONÓSES

### Animais Castrados

CASTRAMOVEL	3º RDQA2023	3º RDQA2024
CANINOS MACHOS	119	191
FELINOS MACHOS	203	668
<b>Total Geral</b>	<b>322</b>	<b>859</b>

Fonte: Setor CCZ/SMS

CASTRAMÓVEL	3º RDQA2023	3º RDQA2024
FEMEA CANINO	0	0
FEMEA FELINO	197	254
<b>Total Geral</b>	<b>197</b>	<b>254</b>

Fonte: Setor CCZ/SMS



# PRODUÇÃO DA VIGILÂNCIA EM SAÚDE

## CENTRO DE CONTROLE DE ZOOSE

Controle Antirrábico e Vermífugos				
3° RDQA 2023		3° RDQA 2024		
Controle Antirrábico + Dia D de Vacinação	Vermífugos	Controle Antirrábico + Dia D de Vacinação	Vermífugos	
Caninos	5.155	619	4.153	886
Felinos	1.914	232	1.667	278
<b>Total</b>	<b>7.969</b>	<b>851</b>	<b>5.820</b>	<b>1.164</b>

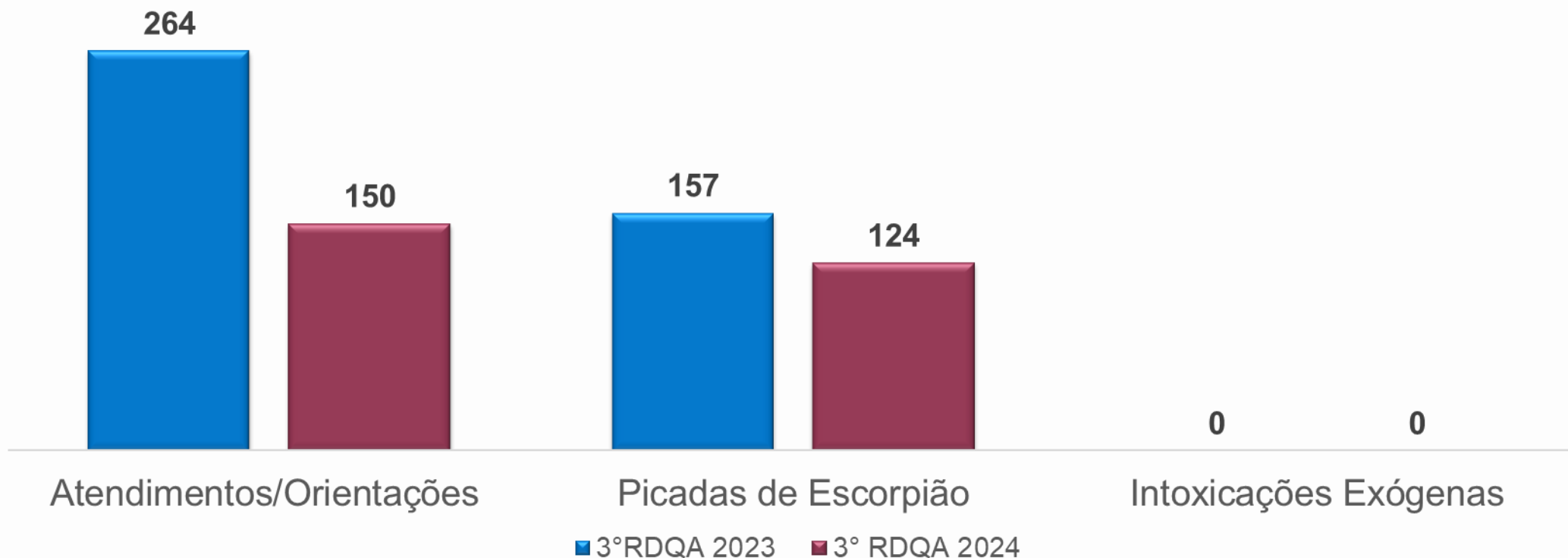
Fonte: Setor CCZ/SMS



# PRODUÇÃO DA VIGILÂNCIA EM SAÚDE

## CENTRO DE CONTROLE DE ZONÓSES

### Atendimentos, orientações e acidentes referentes a escorpião



Fonte: Setor CCZ/SMS



# PRODUÇÃO DA VIGILÂNCIA EM SAÚDE

## Atividades de Rotina de Endemias: Prevenção, controle e ações educativas as arboviroses

TIPO DE ATIVIDADE		3° RDQA 2023	3° RDQA 2024
<b>Relacionadas a Dengue</b> (Visitas Domiciliares, visitas em pontos estratégicos, recolhimentos de pneus, bloqueios de casos, mutirão de caçambas, Bloqueio de casos, LIRAA, Borrifação de bueiros e galerias, Supervisão e Atendimento a denúncias)	Nº de Atividades Pop. Atingida/Residências	11 90%	<b>11</b> <b>87%</b>
<b>Relacionadas a Leishmaniose</b> (Borrifação residual e manejo ambiental)	Nº de Atividades Pop. Atingida/Residências	2 17.745	<b>2</b> <b>11.130</b>
<b>Outras Ações Educativas</b> (Vigilância Epidemiológica de Arboviroses)	Nº de Atividades Pop. Atingida	1 5.215	<b>1</b> <b>7.500</b>



# PRODUÇÃO DA VIGILÂNCIA EM SAÚDE


## Atividades de Endemias na Prevenção, Controle e Educativa

Produção	3° RDQA 2023	3° RDQA 2024
Nº de Visitas Domiciliar	132.709	<b>137.748</b>
Ponto Estratégico	378	<b>419</b>
Áreas visitadas/Pessoas	85%	<b>87%</b>
Borrifação residual	2.046	<b>1.931</b>
Manejo ambiental	1.503	<b>295</b>
Áreas visitadas/Pessoas	17.745	<b>11.130</b>
Recolhimento pneus	1.934	<b>2.031</b>
Monitoramento logradouros	1.936	<b>2.180</b>
Vigilância Epidemiológica de Arboviroses	1.043	<b>1.500</b>
Áreas visitadas/Pessoas	5.215	<b>7.500</b>
Mutirão / bairros atendidos	11	<b>19</b>
Quantidades de Caçambas	305	<b>429</b>
Toneladas de lixo	1.067,5	<b>1.502</b>



# PRODUÇÃO DA VIGILÂNCIA EM SAÚDE

**Atividades de Endemias na Prevenção, Controle e Educativa**



# PRODUÇÃO DA VIGILÂNCIA EM SAÚDE

BORRIFAÇÃO DE  
BUEIROS



CAPACITAÇÃO  
ACE



UBV  
PESADO/FUMACÊ



PARCERIA PRF



TRATAMENTO DE  
BUEIROS  
(BIOLARVICIDA)

# PRODUÇÃO DA VIGILÂNCIA EM SAÚDE

## Atividades de Endemias – Ações dia D de Combate ao *Aedes aegypti*



# PRODUÇÃO DA VIGILÂNCIA EM SAÚDE

## Atividades de Endemias – Mutirão de Caçambas (Faça sua Parte)



# PRODUÇÃO DA VIGILÂNCIA EM SAÚDE

## Atividades de Endemias – Reunião Comitê Mobilização e Visita Técnica SES

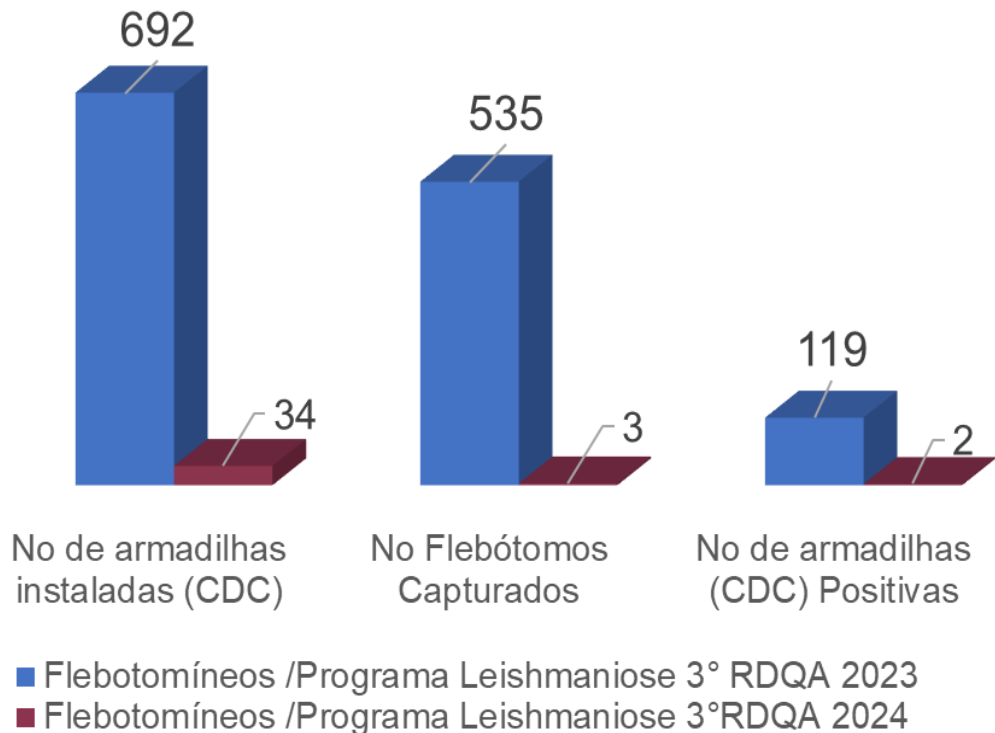




# PRODUÇÃO DA VIGILÂNCIA EM SAÚDE

## Entomologia

Flebotomíneos /Programa Leishmaniose



Fonte: Setor Entomologia/SMS

Identificação de Larvas e Pupas	3° RDQA2023	3° RDQA2024
Aedes aegypti	420L/75P	<b>662L/66P</b>
Culex sp	186L/21P	<b>205L/08P</b>
Anofelino sp	---	-----
Limatus sp	-----	-----
Aedes albopic tus	36L/07P	<b>37L/05P</b>
Outros	---	-----
Tubitos	156	<b>162</b>

Fonte: Setor Entomologia/SMS

No ano de 2023 foi realizado projeto encoleiração, o projeto se encerrou no 2° RDQA de 2024, contribuindo para n° de armadilhas instaladas na região.

# PRODUÇÃO DA VIGILÂNCIA EM SAÚDE

## FOTOS DE AÇÕES

UFMS –Semana da Biologia



Dia D –Combate as Arboviroses – setor Entomologia



# PRODUÇÃO DA VIGILÂNCIA EM SAÚDE

## Coleção Malacológica e entomológica



Escola Municipal Maria de Lourdes



Escola Municipal Irmã Sheila



Escola Municipal Júlio Fernandes



Escola Municipal Elaine de Sá



# PRODUÇÃO DA VIGILÂNCIA EM SAÚDE LABORATÓRIO

Identificação de larvas,  
alados Culicídeos



Identificação flebotomíneos



Análise de areia




# PRODUÇÃO DA VIGILÂNCIA EM SAÚDE

## LABORATÓRIO

Análise de ovos de Culicídeos



Identificação de triatomíneos e exame parasitológico



# PRODUÇÃO DA VIGILÂNCIA EM SAÚDE



## Monitoramento armadilhas CDC – Vetor Leishmaniose



# PRODUÇÃO DA VIGILÂNCIA EM SAÚDE

## Monitoramento de bueiros



27 bueiros monitorados com com captura de 12.558 ovos – Monitoramento com armadilhas ovitrampas – Prevenção às arboviroses

# PRODUÇÃO DA VIGILÂNCIA EM SAÚDE

## Monitoramento de piscinões



### Parceria Núcleo Reginal Entomologia

16 piscinões monitorados com  
armadilhas ovitrampas

1782 ovos identificados – Prevenção às  
arboviroses

# PRODUÇÃO DA VIGILÂNCIA EM SAÚDE

## Implementação Ovitrampas



353 imóveis mensais

(79 - Entomologia e 274 – Endemias)

Ovos coletados: 72.281

Visitas realizadas: 2.824 – Prevenção às arboviroses

# PRODUÇÃO DA VIGILÂNCIA EM SAÚDE

## Instalação de armadilha LARVITRAMPAS para monitoramento e pesquisa em área rural/rios e lagos - Prevenção às arboviroses



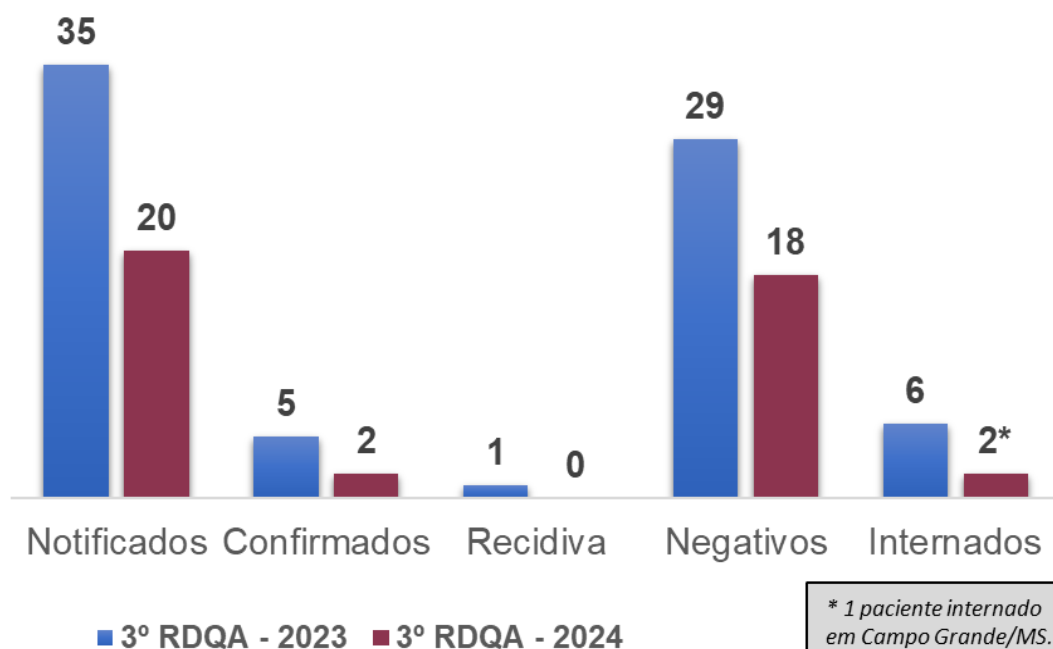
<u>Pontos com armadilhas</u>	
Balneário Municipal	+
Jupiá	+
1ª Lagoa	+
2ª Lagoa	+
3ª Lagoa	+
Vila Zuque	+



# PRODUÇÃO DA VIGILÂNCIA EM SAÚDE

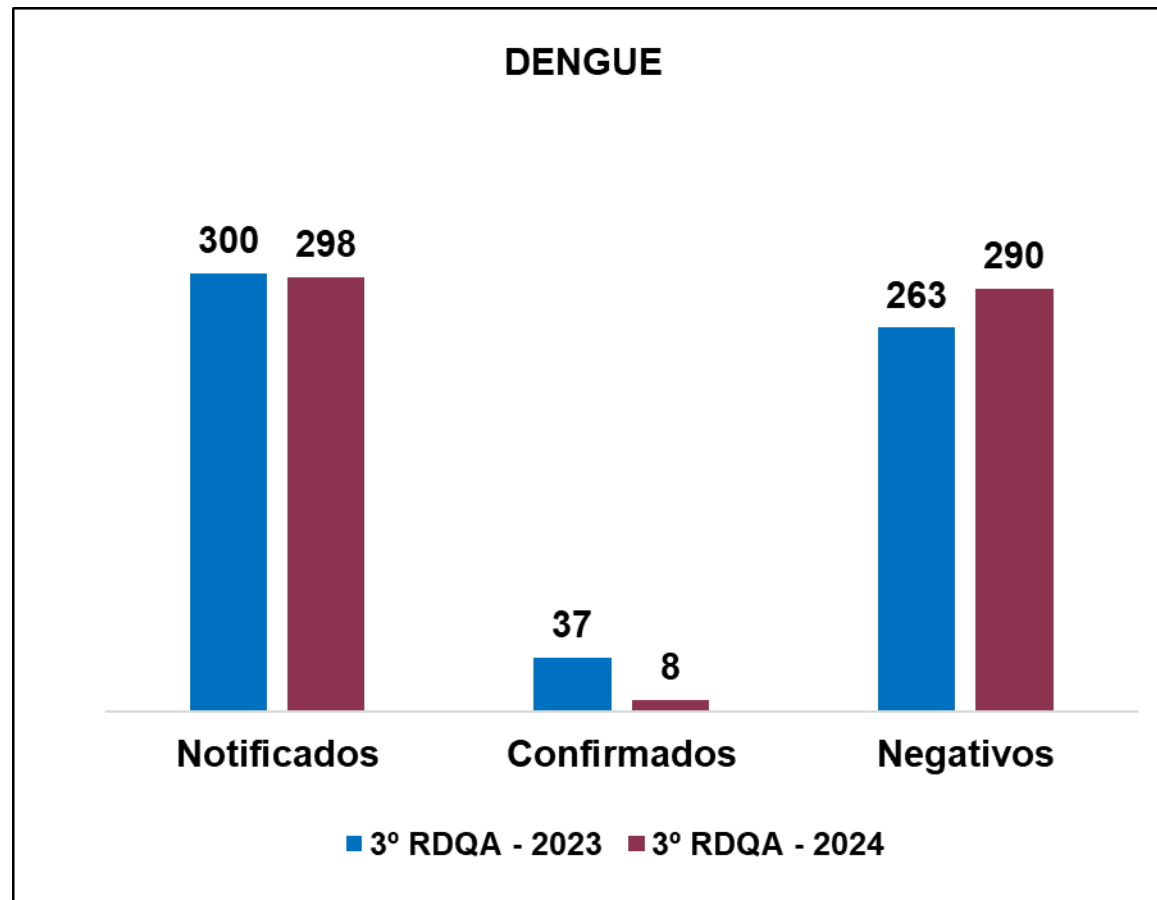
## Nº de casos de Leishmaniose Visceral e Dengue no 3º RDQA 2023 e 3º RDQA 2024

### LEISHMANIOSE VISCERAL



Fonte: SINAN

### DENGUE



Fonte: SINAN

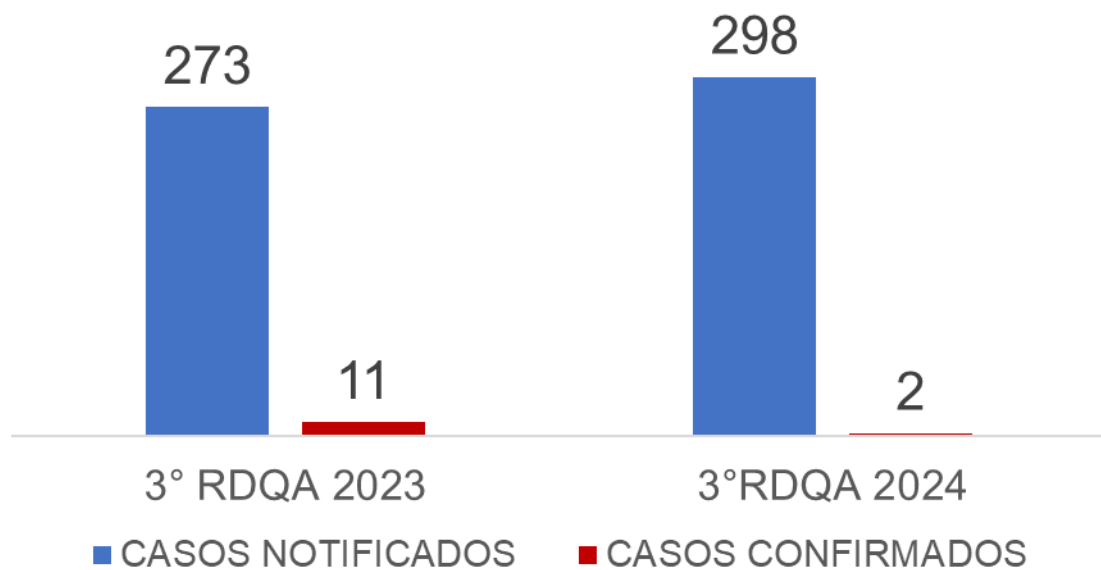




# PRODUÇÃO DA VIGILÂNCIA EM SAÚDE

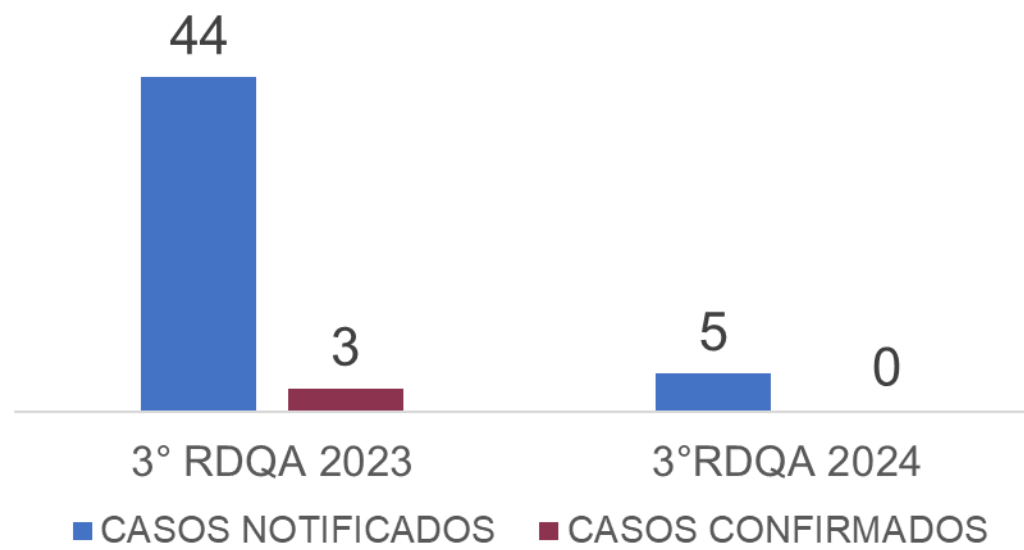
## Nº DE CASOS DE CHIKUNGUNYA E ZIKA VÍRUS CONFIRMADOS E NOTIFICADOS

### CHIKUNGUNYA



Fonte: SINAN

### ZIKA

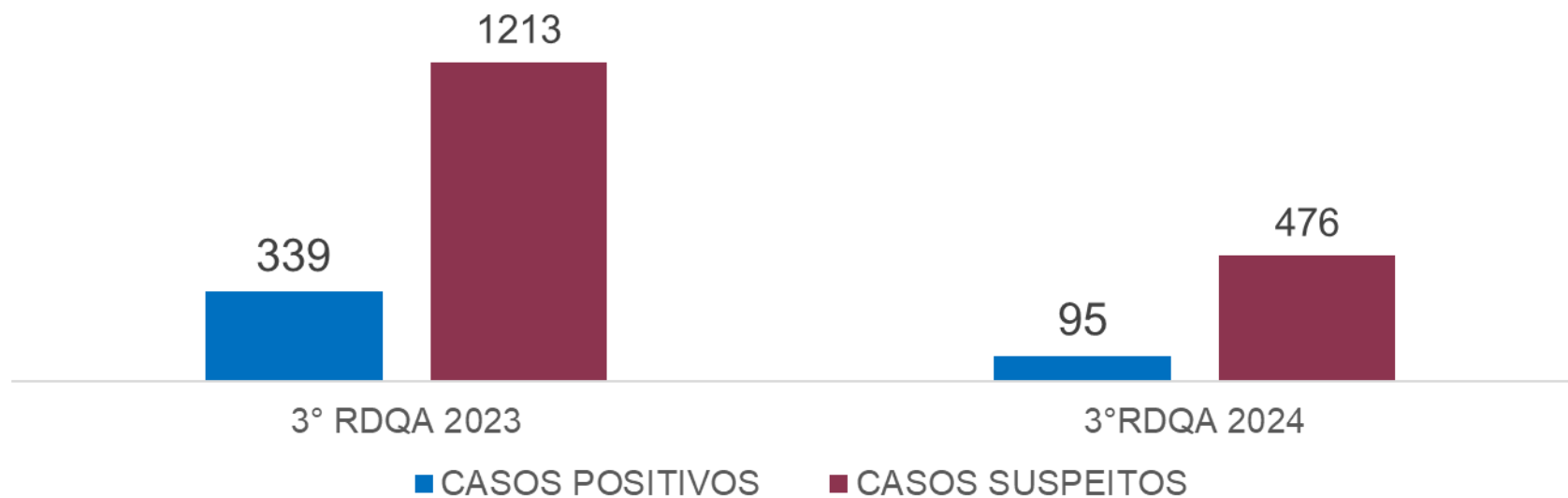


Fonte: SINAN



# PRODUÇÃO DA VIGILÂNCIA EM SAÚDE

## Nº DE CASOS DE COVID



Fonte: E-SUS/VE (Setor de Epidemiologia)



# PRODUÇÃO DA VIGILÂNCIA EM SAÚDE

## VIGILÂNCIA SANITÁRIA

Produção	3° RQDA2023	3° RQDA2024
Atividades da Vigilância Sanitária	2.711	2.814
Atividades específicas ao COVID 19	0	0

Fonte: VISA



# PRODUÇÃO DA VIGILÂNCIA EM SAÚDE

## Análise de Amostras de Água para o Consumo Humano

QUADRIMESTRE	Nº AMOSTRAS ANÁLISADAS
3ºRDQA 2023	368
3ºRDQA 2024	61
<b>Total</b>	<b>429</b>

Fonte: GAL, Sisagua e Banco de dados Vigilância em Saúde Ambiental



# PRODUÇÃO DA VIGILÂNCIA EM SAÚDE

## AÇÕES DE VIGILÂNCIA EM SAÚDE AMBIENTAL

AÇÕES	3º RDQA 2023	3º RDQA 2024
Monitoramento da água para consumo humano de SAC (Solução Alternativa Coletiva) cadastrados no programa SISAGUA.	26	61
Orientações para prevenção contra o mosquito da dengue em: residências, estabelecimentos comerciais, hospitais, escolas, creches, aeroporto.	368	172
Avaliação sanitária ambiental e atividade educativa durante visitas técnicas às hortas.	8	8

Fonte: GAL, Sisagua e Banco de dados Vigilância em Saúde Ambiental



# PRODUÇÃO DA VIGILÂNCIA EM SAÚDE

## PROMOÇÃO DA SAÚDE



Fonte: Promoção a Saúde

# PRODUÇÃO DA VIGILÂNCIA EM SAÚDE



Teatro de Fantoche – PSE (Dengue)  
CEI Interlagos



Palestra Saúde Ambiental  
Empresa Klin



Blitz Educativa Escorpionismo  
E.M Elson Lot Rigo

# PRODUÇÃO DA VIGILÂNCIA EM SAÚDE



Palestra Leishmaniose no CCZ com alunos da escola municipal Jomap



Dia D Combate a Dengue



# PRODUÇÃO DA VIGILÂNCIA EM SAÚDE

## AÇÕES REALIZADAS PELA SAÚDE DO TRABALHADOR

AÇÕES REALIZADAS	3º RDQA2023	3º RDQA2024
Reunião de equipe	3	1
Encontro Integrado de Saúde do Trabalhador – CG	1	7
Reuniões técnicas diversas	5	8
Matriciamento na APS, UPA e Hospitais	13	1
Reunião da CISTT	3	2
Inspeção Sanitária de Ambiente e Processo de Trabalho	41	40
Atividades educativas (palestras, SIPAT, ginástica laboral e ações coletivas)	4	12
<b>Total</b>	<b>70</b>	<b>71</b>

Fonte: Saúde do Trabalhador

## Agravos e Doenças Relacionados ao Trabalho

Agravos e Doenças de notificação compulsória	3º Quadrimestre 2023		3º Quadrimestre 2024	
	Recebidos	Confirmadas (SINAN)	Recebidas	Confirmadas (SINAN)
<b>Total</b>	<b>501</b>	<b>356</b>	<b>314</b>	<b>217</b>

Fonte: Saúde do Trabalhador/SINAN

# PRODUÇÃO DA VIGILÂNCIA EM SAÚDE

## FOTOS DAS AÇÕES DO TRABALHADOR



# PRODUÇÃO DA VIGILÂNCIA EM SAÚDE

Doses aplicadas e cobertura vacinal em menores de 01 ano e 01 ano

Vacinas	3º RDQA2023		3º RDQA2024		ACUMULADO ANUAL	
	APLICADAS	COBERTURA	APLICADAS	COBERTURA	APLICADAS	COBERTURA
BCG	621	96,33%	381*	99,21%*	1.629**	102,90%**
VIP (3ª dose)	511	79,27%	409*	106,51%*	1.596**	105,47%**
PENTA (3ª dose)	490	76,01%	416*	108,33%*	1.617**	106,89%**
Febre Amarela	495	76,78%	332*	86,45%*	1.437**	90,73%**
Rotavírus (2ª dose)	561	87,02%	379*	98,70%*	1.542**	101,42%**
Meningo C (2ª dose)	546	84,90%	415*	108%*	1.586**	105,47%**
Pneumo 10 (2ª dose)	570	88,42%	388*	101%*	1.558**	105,02%**
Tríplice Viral (1ª dose)	740	114,79%	373*	97,13%*	1.711**	107,92%**

\* DADOS REFERENTES A SETEMBRO, OUTUBRO E NOVEMBRO DE 2024.

\*\* ATÉ NOVEMBRO DE 2024. Dados em processo de migração para a plataforma oficial.

Fonte: Ministério da Saúde - Cobertura Vacinal – Residência

([https://infoms.saude.gov.br/extensions/SEIDIGI\\_DEMAS\\_VACINACAO\\_CALENDARIO\\_NACIONAL\\_COBERTURA\\_RESIDENCIA/SEIDIGI\\_DEMAS\\_VACINACAO\\_CALENDARIO\\_NACIONAL\\_COBERTURA\\_RESIDENCIA.html](https://infoms.saude.gov.br/extensions/SEIDIGI_DEMAS_VACINACAO_CALENDARIO_NACIONAL_COBERTURA_RESIDENCIA/SEIDIGI_DEMAS_VACINACAO_CALENDARIO_NACIONAL_COBERTURA_RESIDENCIA.html)) acesso em 20/01/2025.  
Imunização/ Três Lagoas, MS.

## Metas estabelecidas pelo Ministério da Saúde

Para menores de 01 ano e 01 ano com a vacina Tríplice Viral: Cobertura de no mínimo 90% para as vacinas BCG e Rotavírus; Cobertura de no mínimo 95% para a vacina Febre Amarela; Cobertura de no mínimo 95% para as demais vacinas.



# PRODUÇÃO DA VIGILÂNCIA EM SAÚDE

## Campanha nacional de vacinação contra a Influenza

Grupos Prioritários	3° RDQA 2023	3° RDQA 2024
	% Cobertura Vacina	% Cobertura Vacina
Crianças	72,94%	<b>78,93%</b>
Gestantes	73,31%	<b>40,10%</b>
Idosos	78,89%	<b>46,67%</b>
Trabalhadores da Saúde*	116,63%	-
Puérperas	31,51%	<b>15,20%</b>

\* OBS. O grupo de trabalhadores de saúde não fez parte do grupo alvo da campanha de vacinação contra a influenza em 2024

Fonte: Ministério da Saúde - Campanha de Vacinação Contra a Influenza Regiões Nordeste, Centro-Oeste, Sul e Sudeste - 2024 – Residência

([https://infoms.saude.gov.br/extensions/SEIDIGI\\_DEMAS\\_INFLUENZA\\_2024\\_RESIDENCIA/SEIDIGI\\_DEMAS\\_INFLUENZA\\_2024\\_RESIDENCIA.html](https://infoms.saude.gov.br/extensions/SEIDIGI_DEMAS_INFLUENZA_2024_RESIDENCIA/SEIDIGI_DEMAS_INFLUENZA_2024_RESIDENCIA.html))

Acesso em 20/01/2025 – Imunização/Três Lagoas/MS

**Metas estabelecidas pelo Ministério da Saúde**

90% para a população alvo (gestantes, puérperas, crianças e idosos)



# PRODUÇÃO DA VIGILÂNCIA EM SAÚDE

## Doses aplicadas contra Covid-19 em população acima de 6 meses e grupos prioritários

DOSE	3º RDQA 2023	3º RDQA 2024	Acumulado Desde 2021*
1ª dose	203	621	122.857**
2ª dose	365	3	111.960***
Reforços com vacina monovalente	289	507	92.277
Reforço com vacina bivalente	1.909	-	21.773

\* Início da vacinação contra covid-19

\*\* D1 + DU

\*\*\* D2 + DU

Fonte: Ministério da Saúde - Vacinômetro COVID-19 ([https://infoms.saude.gov.br/extensions/SEIDIGI\\_DEMAS\\_Vacina\\_C19/SEIDIGI\\_DEMAS\\_Vacina\\_C19.html](https://infoms.saude.gov.br/extensions/SEIDIGI_DEMAS_Vacina_C19/SEIDIGI_DEMAS_Vacina_C19.html))

Acesso em 20/01/2025 – Imunização/Três Lagoas/MS

# PRODUÇÃO DA VIGILÂNCIA EM SAÚDE

## Cobertura vacinal contra COVID-19 em população apta vacinável (acima de 6 meses e grupos prioritários)

Faixa Etária	População Estimada	População imunizada 2 doses	População imunizada 3 doses	População imunizada 4 doses	Bivalente
6 meses a 4 anos	8.651	33%	11,88%	-	-
5 a 11 anos	13.653	26,85%	12,64%	-	-
12 a 17 anos	11.302	91,47%	38,59%	-	2.26%
18 a 59 anos	81.006	98,46%	60,77%	15,44%	16,74%
60+ anos	16.575	120,08%	99,79%	67,83%	53,04%

Fonte: Ministério da Saúde - Cobertura Vacinal COVID-19

[https://infoms.saude.gov.br/extensions/SEIDIGI\\_DEMAS\\_COBERTURA\\_COVID\\_OCORRENCIA/SEIDIGI\\_DEMAS\\_COBERTURA\\_COVID\\_OCORRENCIA.html#](https://infoms.saude.gov.br/extensions/SEIDIGI_DEMAS_COBERTURA_COVID_OCORRENCIA/SEIDIGI_DEMAS_COBERTURA_COVID_OCORRENCIA.html#)

Acesso em 20/01/2025 – Imunização/Três Lagoas/MS

## Três Lagoas é premiada no Congresso Nacional do CONASEMS por estratégia inovadora de vacinação



Projeto Declaração de Vacinação Atualizada, foi criado no ano de 2022, parceria entre Secretaria de Educação e Saúde, com a finalidade de assegurar a vacinação para o público infanto juvenil, obtendo resultados positivos no ano de 2023 e 2024.



# PRODUÇÃO DA VIGILÂNCIA EM SAÚDE

## NEPS / capacitações, reuniões, roda de conversa, integração e outros

<b>Tipo de Ação 2023</b>	<b>3° RQDA2023</b>	<b>3° RQDA2024</b>
Capacitação	28	26
Integração	3	0
Roda de conversa	8	5
Reunião	25	10
Oficinas	1	2
Palestras	1	0

Fonte: NEPS/SMS



# PRODUÇÃO DA VIGILÂNCIA EM SAÚDE

## Ações NEPS



Capacitação: Manejo Clínico da Sífilis  
Câmara Municipal de Três Lagoas  
Data: 10 de setembro de 2024



Capacitação: Protocolo Clínico e Diretrizes Terapêuticas do  
Tabagismo.  
USF Vila Piloto  
Data: 22 de outubro de 2024

# PRODUÇÃO DA VIGILÂNCIA EM SAÚDE

## Ações NEPS



Oficina: A sua consulta tem cor? A perspectiva racial no atendimento em saúde como garantia de equidade  
Câmara Municipal de Três Lagoas  
Data: 19 de novembro de 2024



Roda de conversa: Projeto Previna  
Escola Municipal Maria Eulália Vieira  
Data: 04 de dezembro de 2024



# PRODUÇÃO DA VIGILÂNCIA EM SAÚDE

## Produção dos Programas de Saúde (Tuberculose)

TUBERCULOSE	3º RDQA 2023		3º RDQA 2024	
	Nº pacientes em tratamento de Tuberculose	Abandono do tratamento Tuberculose	Nº pacientes em tratamento de Tuberculose	Abandono do tratamento Tuberculose
	28	0	38	4

Fonte: Consulfarma

## Produção dos Programas de Saúde (Hanseníase)

HANSENÍASE	3º RDQA 2023		3º RDQA 2024	
	Nº pacientes em tratamento de HANS	Abandono do Tratamento	Nº pacientes em tratamento de HANS	Abandono do Tratamento
	5	0	14	0

Fonte: Consulfarma



# PRODUÇÃO DA VIGILÂNCIA EM SAÚDE

## Produção do Programa de IST/AIDS

PRODUÇÃO	3° RQDA2023	3° RQDA2024
Consultas	1.725	1.839
Procedimentos	8.757	8.790

Fonte: Consulfarma/ SICLON



# PRODUÇÃO DA VIGILÂNCIA EM SAÚDE

## Reuniões em Comitês no 3º RDQA 2023 e 3º RDQA 2024

Reuniões em Comitês	3º RDQA 2023	3º RDQA 2024
Comitê de Combate a Mortalidade Materno Infantil	04	03
Comitê de Mobilização e Combate ao Aedes aegypti	02	02
<b>TOTAL DE REUNIÕES</b>	<b>06</b>	<b>05</b>

# PRODUÇÃO DA VIGILÂNCIA EM SAÚDE

## Reunião 26/09/2024 Comitê de Mobilização e Combate as Arboviroses



# PRODUÇÃO DA VIGILÂNCIA EM SAÚDE

## Reunião 28/11/2024 Comitê de Mobilização e Combate as Arboviroses





# DEPARTAMENTO DE RELAÇÕES INSTITUCIONAIS

**AUDITORIA MUNICIPAL  
CENTRAL DE REGULAÇÃO AMBULATORIAL  
CENTRAL DE REGULAÇÃO HOSPITALAR  
OUVIDORIA  
SETOR SOCIAL**



# DEPARTAMENTO DE RELAÇÕES INSTITUCIONAIS

## Produtos do Sistema Municipal de Auditoria

Não houve auditorias realizadas e em andamento pelo Sistema Municipal de Auditoria.

No contexto da apresentação do presente Relatório Quadrimestral, esclarece-se que, em conformidade com o artigo 36, inciso II, da Lei Complementar nº 141, de 13 de janeiro de 2012, o gestor local do SUS deve apresentar as auditorias realizadas ou em fase de execução no período, bem como suas respectivas recomendações e determinações.

No entanto, no período avaliado, de setembro/2024 a dezembro/2024, não foram realizadas auditorias formais, conforme estabelecido na normativa.

Ressalta-se, contudo, que o Sistema Municipal de Auditoria possui atribuição ampla, abrangendo não apenas a realização de auditorias formais, mas também o controle e monitoramento das ações em saúde. Suas atividades incluem a fiscalização da produção e execução dos serviços prestados, garantindo o acompanhamento sistemático da gestão e contribuindo para a transparência e a adequada aplicação dos recursos públicos.

Dessa forma, embora não haja auditorias concluídas ou em andamento para apresentação neste relatório, reafirma-se o compromisso da administração municipal com a responsabilidade na gestão pública, assegurando a supervisão contínua das ações implementadas no período, dentro das competências do Sistema Municipal de Auditoria.



# PRODUÇÃO DEPTO RELAÇÕES INSTITUCIONAIS

## Nº de demandas por tipificação no Sistema de Ouvidoria da Saúde

Orientações em Saúde	3ºRDQA2023	3ºRDQA2024
Assistência à Saúde	106	96
Gestão	6	0
Unidade de Saúde da Família/EACS	188	125
Assistência Odontológica	0	11
Vigilância Saúde	0	1
Vigilância Sanitária	0	1
Assistência Farmacêutica	5	7
Setor Social da Saúde	6	3
Hospital Regional Costa Leste	0	1
Hospital Nossa Senhora Auxiliadora	4	3
SAMU	0	3
UPA	7	24
Departamento de Condições Crônicas e IST'S.	0	3
CER APAE	1	0
Ouvidoria Geral - Assuntos não Pertinentes ao SUS	3	0
Total	326	293

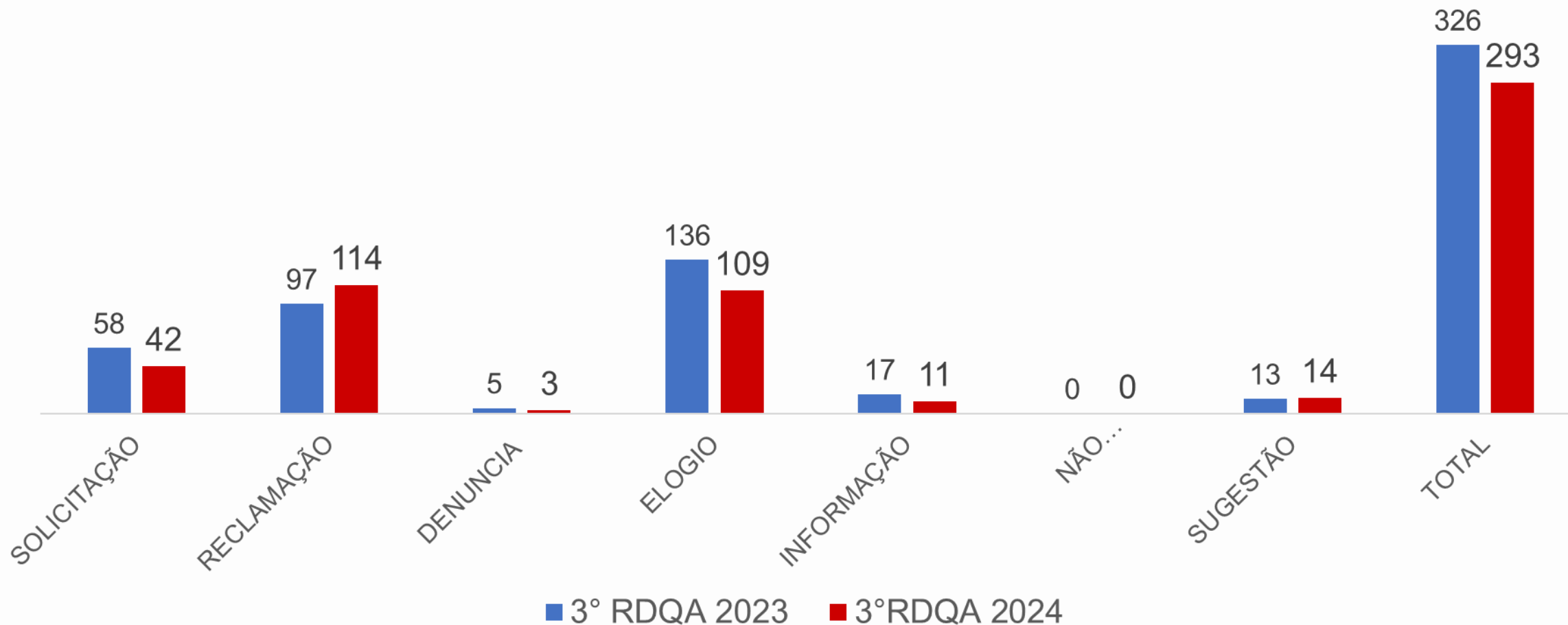
Fonte:SMS/MS



# PRODUÇÃO DEPTO RELAÇÕES INSTITUCIONAIS

## OUVIDORIA

**Nº de ouvidorias recebidas pelo Sistema de Ouvidoria da Saúde, classificadas por tipo de demanda**





# PRODUÇÃO DEPTO RELAÇÕES INSTITUCIONAIS

## CENTRAL DE REGULAÇÃO HOSPITALAR

### Nº de solicitações reguladas para os municípios da macrorregião

TOTAL DE VAGAS REGULADAS	3º RDQA 2023	º RDQA2024
Total	2.238	1.796

Fonte: CORE

Este indicador demonstra a quantidade de fichas reguladas pela Central de Regulação Hospitalar de um ano para o outro. Em 2023, foi aberto o Pronto Socorro (PS) no Hospital Regional, oferecendo serviços de cardiologia. Já em 2024, foi inaugurado o Pronto Atendimento SUS no HNSA. Além disso, houve a implementação de novos serviços na rede de saúde, como as equipes e-multi, que oferecem serviços de promoção, prevenção e tratamento em saúde. No comparativo entre 2023 e 2024, observou-se uma redução nos casos de arboviroses, o que contribuiu para as variações desse indicador.



# PRODUÇÃO DEPTO DE RELAÇÕES INSTITUCIONAIS

## CENTRAL DE REGULAÇÃO

### Quantidade de procedimentos cirúrgicos regulados

#### Número de Cirurgias Eletivas (Inclui Município e Estado)

Quantidade de Procedimentos cirúrgicos ofertados no quadrimestre	3º RDQA 2023			3º RDQA 2024		
	Quantidade de procedimentos cirúrgicos Agendados	Quantidade de procedimentos cirúrgicos Executados	Quantidade de procedimentos não realizados (pacientes faltosos)	Quantidade de procedimentos cirúrgicos Agendados	Quantidade de procedimentos cirúrgicos Executados	Quantidade de procedimentos não realizados (pacientes faltosos)
	480	449	31	909	715	194

Fonte: SISREG

Para esse indicador no ano de 2024 houve aumento de oferta de serviços em Obstetrícia (cesárea com laqueadura) Urologia e ortopedia.



# PRODUÇÃO DEPTO RELAÇÕES INSTITUCIONAIS

## CENTRAL DE REGULAÇÃO

### Quantidade de solicitações (procedimentos e consultas)

3° RDQA 2023	Solicitações autorizadas	Solicitações devolvidas	Solicitações Negadas/Canceladas
	45.065	1.152	4.491
3° RDQA 2024	Solicitações autorizadas	Solicitações devolvidas	Solicitações Negadas/Canceladas
	66.018	687	1.874

Fonte: SISREG

Indicador Iniciado no 3° RDQA 2023. Referente a todos os procedimentos contratualizados, contratados referentes a consultas e exames.



# PRODUÇÃO DEPTO DE RELAÇÕES INSTITUCIONAIS

## SERVIÇO SOCIAL

Atendimentos PESSOAS	3° RDQA2023	3° RDQA2024
Passagem	1.790	1.616
Fraldas	1.244	1278
Óculos	375	192
Ambulância	243	140
Tratamento Fora de Domicílio(TFD)	118	90
Medicação Especial	388	276
Casa de Apoio Campo Grande	4.717	3.445
Casa de Apoio Barretos	950	675
Atendimento Social-orientação	10	27
<b>Atendimento Geral</b>	<b>9.835</b>	<b>7.739</b>

Fonte: SISREG

Dispensação de Produtos/Serviços	3° RDQA2023	3° RDQA2024
Dispensação de passagem	2.953	5.101
Dispensação Fraldas	109.563	103.886
<b>Total</b>	<b>113.099</b>	<b>108.987</b>

Fonte: SISREG



# **DIRETORIA ADMINISTRATIVA FINANCEIRA**

## **RELATÓRIO DETALHADO DO 1º QUADRIMESTRE**

**Janeiro a Abril de 2024**

### **Comunicado CSIOPS 004/2024 de 23 de maio de 2024**

Em virtude de atualizações necessárias no Sistema de Informações sobre Orçamentos Públicos em Saúde (SIOPS) haverá atraso na disponibilização da versão de transmissão dos dados do sistema relativos ao 1º e 2º bimestres de 2024

As informações para apresentação do 1º RDQA foram utilizadas o anexo 12 (Anexo 12 – Demonstrativo das Receitas e Despesas com Ações e Serviços Públicos de Saúde (Demonstrativo dos Gastos com Saúde) e informações do sistema contábil Fiorilli (SCPI9 – Versão: 9.25.1583.755)





# **DIRETORIA ADMINISTRATIVA FINANCEIRA**

## **Janeiro a Dezembro de 2024**

As informações para apresentação do 3º RDQA foram utilizadas o anexo XII (Anexo XII – Demonstrativo das Receitas e Despesas com Ações e Serviços Públicos de Saúde (Demonstrativo dos Gastos com Saúde) e informações do sistema contábil Fiorilli (SCPI9 – Versão: 9.25.1592.1124 ) e SIOPS.



# DIRETORIA ADMINISTRATIVA FINANCEIRA

## CONTRATOS 09/2024 A 12/2024

### GRUPO DE SERVIÇOS

### QUANTIDADE

SERVIÇOS MÉDICOS (EXAMES)	8
SERVIÇOS MÉDICOS (PROCEDIMENTOS)	32
SERVIÇOS DE CAPACITAÇÕES	2
SERVIÇOS MÉDICOS ESPECIALIZADOS	8
SERVIÇOS HOME CARE	6
LOCAÇÕES IMÓVEIS	17
TRANSPORTES E REMOÇÃO	2
SERVIÇOS ESPECIALIZADOS	13
SERVIÇOS LABORATORIAIS	6
SERVIÇOS DE INFORMÁTICA E ASSESSORIA	2
TERAPIAS ESPECIALIZADAS	16
<b>TOTAL</b>	<b>112</b>

### GRUPO DE AQUISIÇÃO DE CONSUMO E PERMANENTE

### QUANTIDADE

MEDICAMENTOS PACTUADOS	40
MEDICAMENTOS NÃO PACTUADOS	41
MEDICAMENTOS DE SENTENÇA JUDICIAL	4
LIMPEZA E ASSEIO	7
MOBILIARIOS	7
MATERIAL DE ENFERMAGEM	7
MATERIAL DE CONSUMO (ODONTOLÓGICOS, FRALDAS, GASES MEDICINAIS)	15
INSUMOS E REAGENTES LABORATORIAIS	6
FORMULAS E SUPRIMENTOS NUTRICIONAIS	10
MATERIAL PERMANENTE (EMENDAS, EQUIPAMENTOS)	4
GÊNEROS ALIMENTÍCIOS	11
<b>TOTAL</b>	<b>152</b>



# RECEITAS CONSTITUCIONAIS E LEGAIS

## 3º quadrimestre de 2024

RECEITAS CONSTITUCIONAIS			Receitas no 3º Quadrimestre de 2024		Receitas no 3º Quadrimestre de 2023
Receitas para Apuração da Aplicação em Ações e Serviços Públicos de Saúde (ASPS)	Previsão Inicial R\$	Previsão Atualizada (a) R\$	Receitas Realizadas (b) R\$	Sobre Atualizada (%) (b/a)	Realizadas R\$
Receitas de Impostos Líquidas (I)	302.814.352,00	302.814.352,00	309.962.477,61	102,36%	270.636.639,52
Receitas de Transferências Constitucionais e Legais (II)	570.429.471,00	570.429.471,00	453.669.580,36	79,53%	478.677.196,04
<b>Total das Receitas para apuração da Aplicação em Ações e Serviços Públicos de Saúde (III) = I + II</b>	<b>873.243.823,00</b>	<b>873.243.823,00</b>	<b>763.632.057,97</b>	<b>87,45%</b>	<b>749.313.835,56</b>

FONTE: ANEXO XII (LC Nº 141/2012 ART.35)



# Receitas adicionais para o financiamento da saúde não computadas no cálculo do mínimo 3º quadrimestre de 2024

RECEITAS ADICIONAIS PARA O FINANCIAMENTO DA SAÚDE NÃO COMPUTADAS NO CALCULO DO MINIMO R\$			Receitas no 3º Quadrimestre de 2024	
Receitas de transferência para a Saúde	Previsão Inicial	Previsão Atualizada (a)	Receitas Realizadas (b)	Sobre Atualizada (%) (b/a)
Provenientes da União	75.905.078,00	86.010.582,59	85.734.741,70	99,68%
Provenientes do Estado	38.028.055,00	43.857.362,83	47.092.698,74	107,38%
Outras Receitas	0,00	28.025,14	35.117,22	0,00%
<b>Total das Receitas para apuração da Aplicação em Ações e Serviços Públicos de Saúde (III) = I + II</b>	<b>113.933.133,00</b>	<b>129.895.970,56</b>	<b>132.862.557,66</b>	<b>102,28%</b>

FONTE: ANEXO XII (LC Nº 141/2012 ART.35)

\*Outras Receitas – Rendimentos conta 76.857-X - DOAÇÃO MPT



# Receitas adicionais para o financiamento da saúde não computadas no cálculo do mínimo 3º quadrimestre de 2024

RECEITA FUNDO DE INVESTIMENTO SOCIAL			Receitas no 3º Quadrimestre de 2024	
Receitas de transferência para a Saúde	Previsão Inicial R\$	Previsão Atualizada (a) R\$	Receitas Realizadas (b) R\$	Sobre Atualizada (%) (b/a) R\$
Receitas FIS	15.117.935,00	15.117.935,00	116.546,72	0,77%
<b>Total</b>	<b>15.117.935,00</b>	<b>15.117.935,00</b>	<b>116.546,72</b>	<b>0,77%</b>

FONTE: SCPI (Fiorilli)

Conforme Ofício Nº 214/2024/GAB/SEFAZ - Em relação ao Fundo de Investimentos Sociais (FIS), informa-se que a Secretaria de Fazenda, por intermédio do ato autorizado pela Resolução 2929/2018 cancelou a obrigação de que as empresas recolhessem ao referido fundo. **Não havendo repasse no ano de 2024.**

*\*Receitas realizadas – Conta 71.896-3 – REMUNERAÇÃO DE DEPÓSITOS BANCÁRIO.*



# RELATÓRIO DE DESPESAS

## 3º Quadrimestre 2024

Despesas			Despesas no 3º Quadrimestre de 2024				
Despesas com Saúde	Dotação Inicial	Dotação Atualizada (c)	Empenhadas (d)	Liquidadas (e)	Pago (f)	Sobre Atualizada (%)	
						(d/c)	(e/c)
Despesas Correntes	355.258.070,00	410.579.587,04	377.351.511,03	360.309.451,92	360.309.451,92	91,91%	87,76%
Despesas de Capital	9.858.501,00	4.228.864,15	1.790.934,91	780.581,83	780.581,83	42,35%	18,46%
<b>Total das Despesas com Saúde (IV)</b>	<b>365.116.571,00</b>	<b>414.808.451,19</b>	<b>379.142.445,94</b>	<b>361.090.033,75</b>	<b>361.090.033,75</b>	<b>91,40%</b>	<b>87,05%</b>
Total das Despesas com Saúde não Computadas para Apuração do Percentual Mínimo (V)	129.057.432,00	169.788.824,38	140.230.067,36	129.063.650,83	129.063.650,83	82,59%	76,01%
Total das Despesas com Ações e Serviços Públicos de Saúde (VI) = (IV - V)	236.059.139,00	245.019.626,81	238.912.378,58	232.026.382,92	232.026.382,92	Valor referente à diferença entre o valor aplicado e o Limite Mínimo Constitucional de 15%	
SUPERAVIT (FONTE ZERO)	-	140.000,00	127.485,39	127.485,39	127.485,39		
Total das Despesas com Ações e Serviços Públicos de Saúde (VI) = (IV - V) * COM SUPERAVIT *	236.059.139,00	245.159.626,81	239.039.863,97	232.153.868,31	232.153.868,31		
Percentual de Aplicação em Ações e Serviços Públicos de Saúde (ASPS) sobre Total das Receitas Líquidas			31,286%	30,385%	30,385%	R\$ <b>124.367.569,88</b>	

Despesas no 3º Quadrimestre de 2023	
Empenhadas	Liquidadas
353.918.384,51	338.959.512,42
7.688.885,07	7.030.422,95
<b>361.607.269,58</b>	<b>345.989.935,37</b>
142.175.855,84	134.102.835,41
219.429.445,57	211.887.099,96
29,284%	28,278%

FONTE: SCPI 9.0 (Fiorilli)

Despesas correntes correspondem a despesas de manutenção de funcionamento dos serviços públicos em geral que não contribuem, diretamente, para a formação ou aquisição de um bem de capital. Ex: folha de pagamento, serviços médicos hospitalares, subvenções sociais, etc.



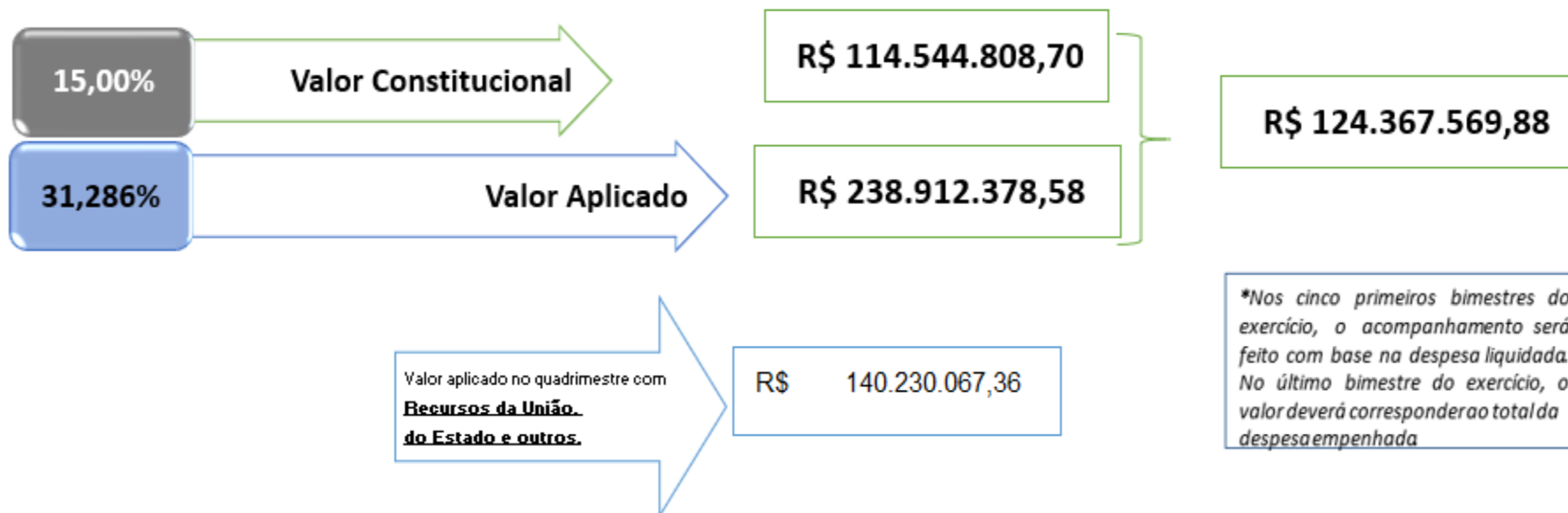
# APLICAÇÃO DE RECURSOS EM SAÚDE (LC 141/2012)

## Total das receitas arrecadadas e das despesas empenhadas

3º Quadrimestre de 2024

↳ base para a aplicação dos recursos mínimos em ações e serviços de saúde (ASPS)

Percentual de aplicação mínimo em ASPS - LC 141/12	=	Despesas Empenhadas	R\$ 238.912.378,58	= 31,286%
		Receita Realizada	R\$ 763.632.057,97	





# DESPESAS POR SUBFUNÇÃO

## 3º QUADRIMESTRE 2024

Sub-Função	Especificação	Dotação Inicial	Dotação Atualizada (c)	Despesa Empenhada (R\$)	Despesa Liquidada (R\$)	Despesa Paga (R\$)
				Até o Bimestre (d)	Até o Bimestre (e)	Até o Bimestre (f)
301	Atenção Básica	135.879.509,00	133.623.589,44	124.205.491,00	121.300.334,98	121.300.334,98
302	Assistência Hospitalar e Ambulatorial	188.835.065,00	247.083.253,99	225.057.043,34	210.634.390,08	210.634.390,08
303	Suporte Profilático e Terapêutico	22.955.208,00	18.091.779,64	14.622.406,44	14.255.149,04	14.255.149,04
304	Vigilância Sanitária	97.855,00	113.355,00	75.356,87	67.902,39	67.902,39
305	Vigilância Epidemiológica	17.312.934,00	15.881.473,12	15.182.148,29	14.832.257,26	14.832.257,26
306	Alimentação e Nutrição	36.000,00	15.000,00	-	-	-
<b>Despesa Total com Saúde</b>		<b>365.116.571,00</b>	<b>414.808.451,19</b>	<b>379.142.445,94</b>	<b>361.090.033,75</b>	<b>361.090.033,75</b>

Despesas no 3º Quadrimestre de 2023	
Empenhadas	Liquidadas
127.607.261,05	124.325.298,23
209.132.690,82	198.179.225,24
10.445.121,50	9.813.213,55
443.059,94	153.059,94
13.977.168,10	13.519.138,41
-	-
<b>361.605.301,41</b>	<b>345.989.935,37</b>

FONTE: ANEXO XII (LC Nº 141/2012 ART.35)





# RECUÇÃO DE RESTOS A PAGAR POR ANO DE INSCRIÇÃO

## 3º QUADRIMESTRE 2024



### FUNDO MUNICIPAL DE SAÚDE

CAPITÃO OLINTO MANCINI 667

13.034.603/0001-56

Exercício: 2024

### RESTOS - TODOS - SITUAÇÃO

Data	Num	Tipo	Nome	Inscrição Inicial		Liq Exercício	Pago	Anulado	Saldo a Pagar		A Pagar
				Não Process.	Processado				Não Process.	Processado	
Ano Resto	2022			733.865,34	0,00	519.028,57	519.028,57	0,00	214.836,77	0,00	214.836,77
SubFunção	301		Atenção Básica	733.865,34	0,00	519.028,57	519.028,57	0,00	214.836,77	0,00	214.836,77
Ano Resto	2023			15.615.366,04	0,00	12.858.039,65	12.858.039,65-2.420.462,32		336.864,07	0,00	336.864,07
SubFunção	301		Atenção Básica	3.281.962,82	0,00	3.039.493,30	3.039.493,30 -242.469,52		0,00	0,00	0,00
SubFunção	302		Assistência Hospitalar e Ambulatorial	10.953.465,58	0,00	9.022.850,77	9.022.850,77-1.883.750,74		46.864,07	0,00	46.864,07
SubFunção	303		Suporte Profilático e Terapêutico	631.907,95	0,00	347.635,94	347.635,94 -284.272,01		0,00	0,00	0,00
SubFunção	304		Vigilância Sanitária	290.000,00	0,00	0,00	0,00		290.000,00	0,00	290.000,00
SubFunção	305		Vigilância Epidemiológica	458.029,69	0,00	448.059,64	448.059,64 -9.970,05		0,00	0,00	0,00
TOTAL GERAL				16.349.231,38	0,00	13.377.068,22	13.377.068,22-2.420.462,32		551.700,84	0,00	551.700,84

FONTE: SCPI (Fiorilli)

# SECRETARIA MUNICIPAL DE SAÚDE





# Juntos somos mais fortes!

## Agradecemos sua participação

Dúvidas ou esclarecimentos complementares enviar:

**[planejamento.smstl@treslagoas.ms.gov.br](mailto:planejamento.smstl@treslagoas.ms.gov.br)**

<https://www.treslagoas.ms.gov.br/secretariasmunicipais/sms/> (Instrumentos de Planejamento)

<http://gestaofin.treslagoas.ms.gov.br:8079/transparencia> (Contratos da SMS)

Telefone: (67) 98139-3273

# SECRETARIA MUNICIPAL DE SAÚDE