



# SECRETARIA MUNICIPAL DE SAÚDE

## 1º RELATÓRIO DETALHADO DO QUADRIMESTRE ANTERIOR DE 2024.



# SECRETARIA MUNICIPAL DE SAÚDE

Reconhecendo a importância da clareza, concisão e acessibilidade na comunicação de informações, buscamos aprimorar nossa abordagem para garantir uma experiência ainda mais eficaz para os participantes.

A partir de agora, os RDQA serão apresentados nos formatos sintético e serão estruturados de maneira mais intuitiva e visualmente atrativa, conforme padrão das plataformas federais de prestação de contas.

Isso inclui:

**Visual Aprimorado:** Introduzimos elementos gráficos que ajudarão a destacar as informações-chave e a simplificar a compreensão dos dados apresentados.

**Organização Lógica:** Reformulamos a estrutura do relatório para seguir uma sequência lógica de informações, facilitando a assimilação e a análise por parte dos participantes e leitores.

**Comunicação Clara e Direta:** Utilizamos uma linguagem simples e direta, evitando jargões técnicos excessivos, de modo a garantir que nossas mensagens sejam compreendidas por todos os públicos-alvo.

**Acessibilidade Aprimorada:** Adotamos medidas para tornar os relatórios mais acessíveis a todos, incluindo aqueles que necessitem de mais informações.

Para detalhamento das informações podem acessar a página: <https://www.treslagoas.ms.gov.br/secretariasmunicipais/sms/> e ou solicitar pelo endereço eletrônico : [planejamento.smstl@trêslagoas.ms.gov.br](mailto:planejamento.smstl@trêslagoas.ms.gov.br).

# ACESSO A TRANSPARÊNCIA DA SECRETARIA MUNICIPAL DE SAÚDE

<https://www.treslagoas.ms.gov.br/secretariasmunicipais/sms/>

f i y

PREFEITURA MUNICIPAL DE **TRÊS LAGOAS** MAIS DESENVOLVIMENTO PARA TODOS

1º LUGAR NO MS EM GESTÃO PÚBLICA

Gestão. gozar

PESQUISAR

INÍCIO SERVIÇOS OUVIDORIA TRANSPARÊNCIA BLOG TRIBUTOS SECRETARIAS DIÁRIO LICITAÇÕES LGPD | DEP. TI CONCURSO TRANSPORTE

**CIDADÃO** **EMPRESÁRIO** **SERVIDOR MUNICIPAL** **LEIS MUNICIPAIS** **CARTA DE SERVIÇOS** **TRANSPARÊNCIA**

## SECRETARIA MUNICIPAL DE SAÚDE PÚBLICA



**Elaine Cristina Ferrari Furio**

Secretária Municipal de Saúde Pública

Formação - Enfermeira graduada pela Universidade Federal de Mato Grosso do Sul. Tem especialização em Saúde Pública e Saúde da Família. Está há 16 anos na saúde pública de Três Lagoas, onde trabalhou no antigo PAB, na Unidade de Saúde da Vila Haro e na Clínica da Mulher e, desde 2017, está na Secretaria Municipal de Saúde, quando exerceu cargo de diretora de saúde.

## TRANSPARÊNCIA SAÚDE

Clique no ítem abaixo para fazer download ou acessar online.

Parque Produtivo de TL - 2023	Relatório Anual de Gestão 2022	PLANO MUNICIPAL DE SAÚDE 2022-2025	2º Relatório Detalhado do Quadrimestre Anterior 2023
1º Relatório Detalhado do Quadrimestre Anterior 2023	Parque Produtivo de TL - 2022	Relatório Detalhado do 3º Quadrimestre 2022	RELATÓRIO DETALHADO 2º QUADRIMESTRE 2022
Resumo da Programação Anual de Saúde - 2021	Relatório Anual de Gestão 2021	RELATÓRIO DETALHADO 1º QUADRIMESTRE - Janeiro a Abril de 2022	RELATÓRIO DETALHADO 3º QUADRIMESTRE - Setembro a Dezembro 2021
RELATÓRIO DETALHADO 2º QUADRIMESTRE - Maio a Agosto de 2021	1º Relatório Detalhado de Quadrimestre Anterior de 2021	Prestação de Contas 3º quadrimestre 2020	Prestação de Contas 2º quadrimestre 2020
Prestação de Contas 1º quadrimestre 2020	Protocolo Integrado de Saúde Bucal	Manual de Orientação em Saúde Bucal	Plano Municipal de Saúde 2018-2021
Resumo da Programação Anual de Saúde - 2020	Relatório Anual de Gestão 2020		

# IDENTIFICAÇÃO

1. Quadrimestre a que se refere o relatório: 1º/2024 (Janeiro/Abril)
2. Secretaria Municipal de Saúde de Três Lagoas
3. Número CNES: 6435882. Endereço: Rua. João Silva, 939, Lapa.
4. e-mail: [planejamento.smstl@treslagoas.ms.gov.br](mailto:planejamento.smstl@treslagoas.ms.gov.br) Telefone: (67) 3929-1586
5. Prefeito Municipal: Ângelo Chaves Guerreiro
6. Secretário (a) de Saúde em Exercício: Elaine Cristina Ferrari Fúrio
7. e-mail do Secretário (a): [efurio@treslagoas.ms.gov.br](mailto:efurio@treslagoas.ms.gov.br).
8. Fundo de Saúde Instrumento legal de criação do FMS: Lei Data da criação: 23/04/1991 CNPJ: 13.034.603/0001-56 – Fundo de saúde Natureza Jurídica: Fundo Público da Administração Direta Municipal Gestor do Fundo: Elaine Cristina Ferrari Fúrio.
9. Consolidação de dados: Francisneide Aparecida Fioravante/Técnica de Planejamento de Saúde.
10. Plano Municipal de Saúde Período : 2022-2025 Situação: **Aprovado**

# LEI COMPLEMENTAR 141/2012


Art. 36. O gestor do SUS em cada ente da Federação elaborará Relatório detalhado referente ao quadrimestre anterior, o qual conterá, no mínimo, as seguintes informações:

I - montante e fonte de recursos aplicados no período;

II – auditorias realizadas ou em fase de execução no período e suas recomendações e determinações;

III - oferta e produção de serviços públicos na rede assistencial própria, contratada e conveniada,

cotejando esses dados com os indicadores de saúde da população em seu âmbito de atuação.



# Conselho Municipal de Saúde

Instrumento legal de criação do CMS

Tipo: Lei

Data de criação: 10/09/1991

**Endereço:** Av. Eloy Chaves, nº 47, Centro.

**Presidente do CMS:** Maria Angelina da Silva Zuque

**E-mail:** [cmstl@treslagoas.ms.gov.br](mailto:cmstl@treslagoas.ms.gov.br)

O CMS é composto por 12 conselheiros titulares e 12 conselheiros suplentes: 50% Usuários, 25% Trabalhadores e 25% Gestor/trabalhador.

Número de conselheiros por segmento: Usuário: 6; Governo: 2; Trabalhadores: 3; Prestadores: 1



## População, área e densidade dos municípios da Macrorregião de Saúde de Três Lagoas conforme estimativa IBGE 2022

MUNICÍPIO	ÁREA	POPULAÇÃO	DENSIDADE
ÁGUA CLARA	7.781,558 km <sup>2</sup>	16.741 hab.	2,15 hab/km <sup>2</sup>
APARECIDA DO TABOADO	2.751,485 km <sup>2</sup>	27.674 hab.	10,06 hab/km <sup>2</sup>
BATAGUASSU	2.392,476 km <sup>2</sup>	23.031 hab.	9,63 hab/km <sup>2</sup>
BRASILÂNDIA	5.803,542 km <sup>2</sup>	11.579 hab.	2,00 hab/km <sup>2</sup>
CASSILÂNDIA	3.658,252 km <sup>2</sup>	20.988 hab.	5,74 hab/km <sup>2</sup>
INOCÊNCIA	5.761,190 km <sup>2</sup>	8.404 hab.	1,46 hab/km <sup>2</sup>
PARANAÍBA	5.405,480 km <sup>2</sup>	40.957 hab.	7,58 hab/km <sup>2</sup>
SANTA RITA DO PARDO	6.142,001 km <sup>2</sup>	7.027 hab.	1,14 hab/km <sup>2</sup>
SELVÍRIA	3.254,917 km <sup>2</sup>	6.555 hab.	1,14 hab/km <sup>2</sup>
<b>TRÊS LAGOAS</b>	<b>10.217,071 km<sup>2</sup></b>	<b>132.152 hab.</b>	<b>12,93 hab/km<sup>2</sup></b>

Fonte: <https://cidades.ibge.gov.br/>

# DADOS DEMOGRÁFICOS

População de Três Lagoas. Estimativa por sexo e faixa etária em 2024.


Faixa Etária	Masculino	Feminino
0 a 4 anos	4.785	4.587
5 a 9 anos	4.811	4.576
0 a 14 anos	14.170	13.565
15 a 39 anos	26.060	24.932
40 a 69 anos	19.979	20.311
70 a 80 anos ou mais	2.591	3.529





# INDICADORES DA PACTUAÇÃO INTERFEDERATIVA

Em razão da Nota Técnica N°20/2021 DGIP/SE/MS fica estabelecido que o estado não fará monitoramento dos indicadores da Pactuação Interfederativa, ficando cada município responsável pelo próprio monitoramento. O município de Três Lagoas preza pelas informações e continuará mantendo o acompanhamento dos indicadores efetivos e inserindo os mesmos nas apresentações trimestrais.



# INDICADORES DE SAÚDE

Nº de nascidos vivos por residência da mãe

TRÊS LAGOAS	1º RDQA 2023	1º RDQA 2024
	650	633

Fonte: VIGEP/SMS

Proporção de casos de doenças de notificação compulsória imediata, encerrados em até 60 dias. (DCNI)

TRÊS LAGOAS Pactuação 80%	1º RDQA 2023	1º RDQA 2024
	100%	100%

Fonte: VIGEP/SMS

Nº/Proporção de óbitos registrados de mulheres em idade fértil (10 á 49 anos)

TRÊS LAGOAS Pactuação 100%	1º RDQA 2023	1º RDQA 2024
	22 100%	14 100%

Fonte: VIGEP/SMS

# INDICADORES DE SAÚDE

Proporção de óbitos investigados com causa básica definida.

<b>TRÊS LAGOAS</b> <b>Pactuação 90%</b>	<b>1º RDQA 2023</b>	<b>1º RDQA 2024</b>
	100%	<b>100%</b>

Fonte: VIGEP/SMS

Número de óbitos maternos por local de residência.

<b>TRÊS LAGOAS</b> <b>Pactuação 2</b>	<b>1º RDQA 2023</b>	<b>1º RDQA 2024</b>
	3	0

Fonte: VIGEP/SMS

# INDICADORES DE SAÚDE

Razão de citopatológicos do colo do útero em mulheres de 25 a 64 anos.

TRÊS LAGOAS	Pactuação 0,40	1º RDQA 2023	1º RDQA 2024
		0,05	<b>0,19</b>

Razão de mamografia de rastreamento realizados em mulheres de 50 a 69 anos.

TRÊS LAGOAS	Pactuação 0,26	1º RDQA 2023	1º RDQA 2024
		0,04	<b>0,05</b>

Fonte: TABWIN\ProducaoAmbulatorial/Auditoria SMS

MAIS DESENVOLVIMENTO PARA TODOS

Nota:

O processamento de janeiro a março 2024 foram realizados 2.096 exames citopatológicos em mulheres de 25 a 64anos.

O processamento de janeiro a março de 2024 foram realizados 269 mamografias em mulheres de 50 a 69 anos.

Utiliza-se como fonte o SIA/SUS, para o processamento das informações referentes as produções dos exames de mamografias e citopatológicos, que encontram-se em período de processamento o mês de abril.

# INDICADORES DE SAÚDE

NÚMEROS DE PARTOS NORMAIS E CESÁRIO SUS E SAÚDE SUPLEMENTAR		
Parto Normal	1º RDQA 2023 184	1º RDQA 2024 161
Parto Cesário	1º RDQA 2023 552	1º RDQA 2024 562
Proporção de partos Normais	1º RDQA 2023 24,08	1º RDQA 2024 22.27%
Proporção de partos Cesário	1º RDQA 2023 72,25%	1º RDQA 2024 77.73%

# ESTRUTURA DA ATENÇÃO PRIMÁRIA



**Saúde da Família**



**MINISTÉRIO DA  
SAÚDE**



PNAISP – 03 Equipes  
Estabelecimento Penal Masculino de Segurança Média  
Estabelecimento Penal Feminino  
Colônia Penal Industrial “Paracelso de Lima Vieira Jesus”  
01 Academia da Saúde – Jardim Maristela  
01 SAD - Serviço de Atenção Domiciliar  
01 CEO - Centro de Especialidades Odontológicas  
01 PSE - Programa Saúde na Escola  
01 CR - Consultório na Rua  
02 Equipes e-Multi Ampliadas

USF Santa Rita,  
USF Interlagos,  
USF Jardim Maristela,  
USF Santo André,  
USF Jardim Atenas,  
USF Arapuá,  
Posto de Saúde de Garcias,  
USF Vila Haro,  
USF Vila Piloto,

USF Jupiá,  
USF Paranapungá,  
USF Nova Três Lagoas,  
USF Miguel Nunes,  
USF Santa Luzia,  
USF Novo Oeste,  
USF Vila Alegre,  
USF Joel Neves,  
USF Chácara Eldorado.

# PRODUÇÃO DA ATENÇÃO PRIMÁRIA

## Atendimentos Médicos Atenção Primária à Saúde – APS

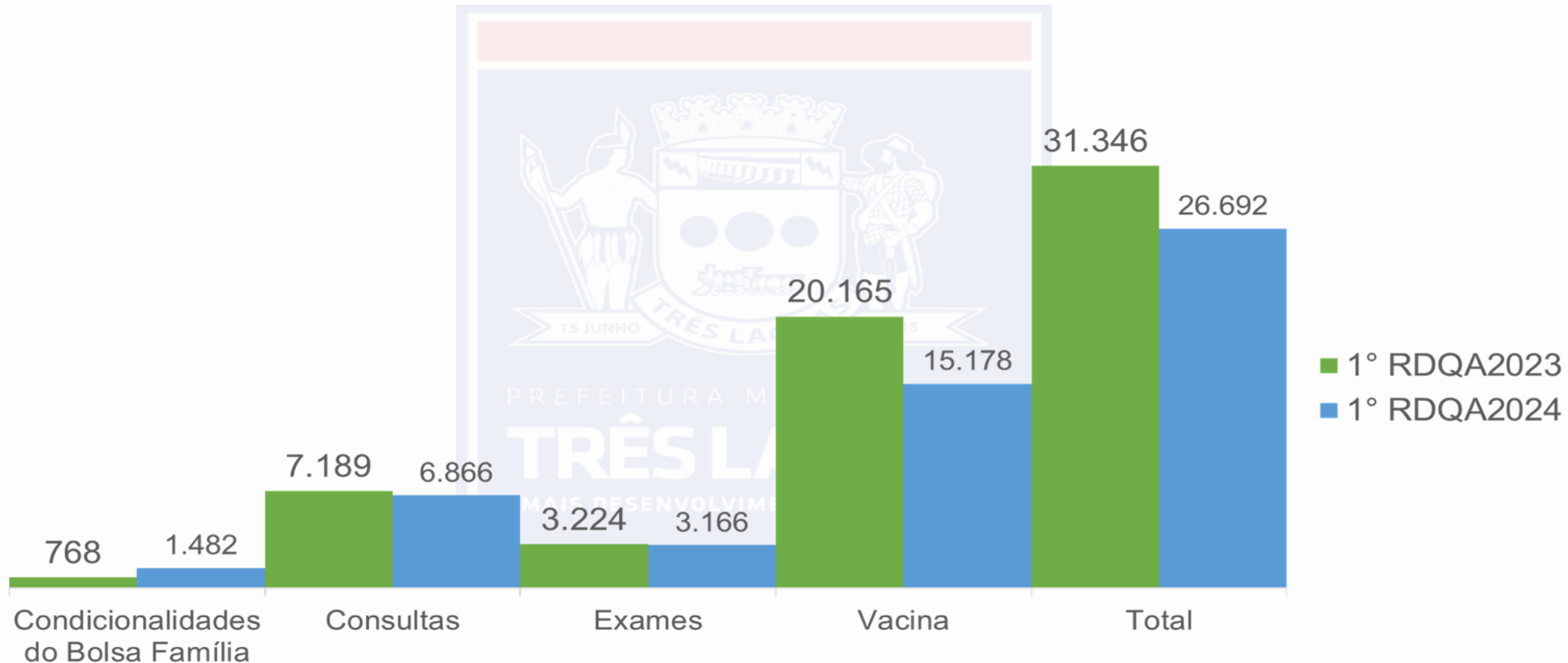
ESPECIALIDADES	1º RQDA 2023	1º RQDA 2024
Atendimento Médicos Saúde da Família	62.001	63.508
Total de consultas agendadas	---	19.198
Total de consultas realizadas por demanda espontânea	----	44.310
Atendimento Médico Pediatria	5.384	4.598
Atendimento Médico Ginecologia e Obstetra	3.350	3.185
Programa Mais Médicos	-----	5.713
<b>Total</b>	<b>70.744</b>	<b>77.004</b>

Fonte: e-SUS/APS

Indicador do Novo Modelo Avançado de Agenda iniciou a partir do 3º RDQA 2023.  
Programa Mais Médicos Indicador Iniciado a partir do 3º RDQA 2023.

# PRODUÇÃO DA ATENÇÃO PRIMÁRIA

Busca Ativa realizadas por Agentes Comunitário de Saúde (ACS).





# PRODUÇÃO DA ATENÇÃO PRIMÁRIA

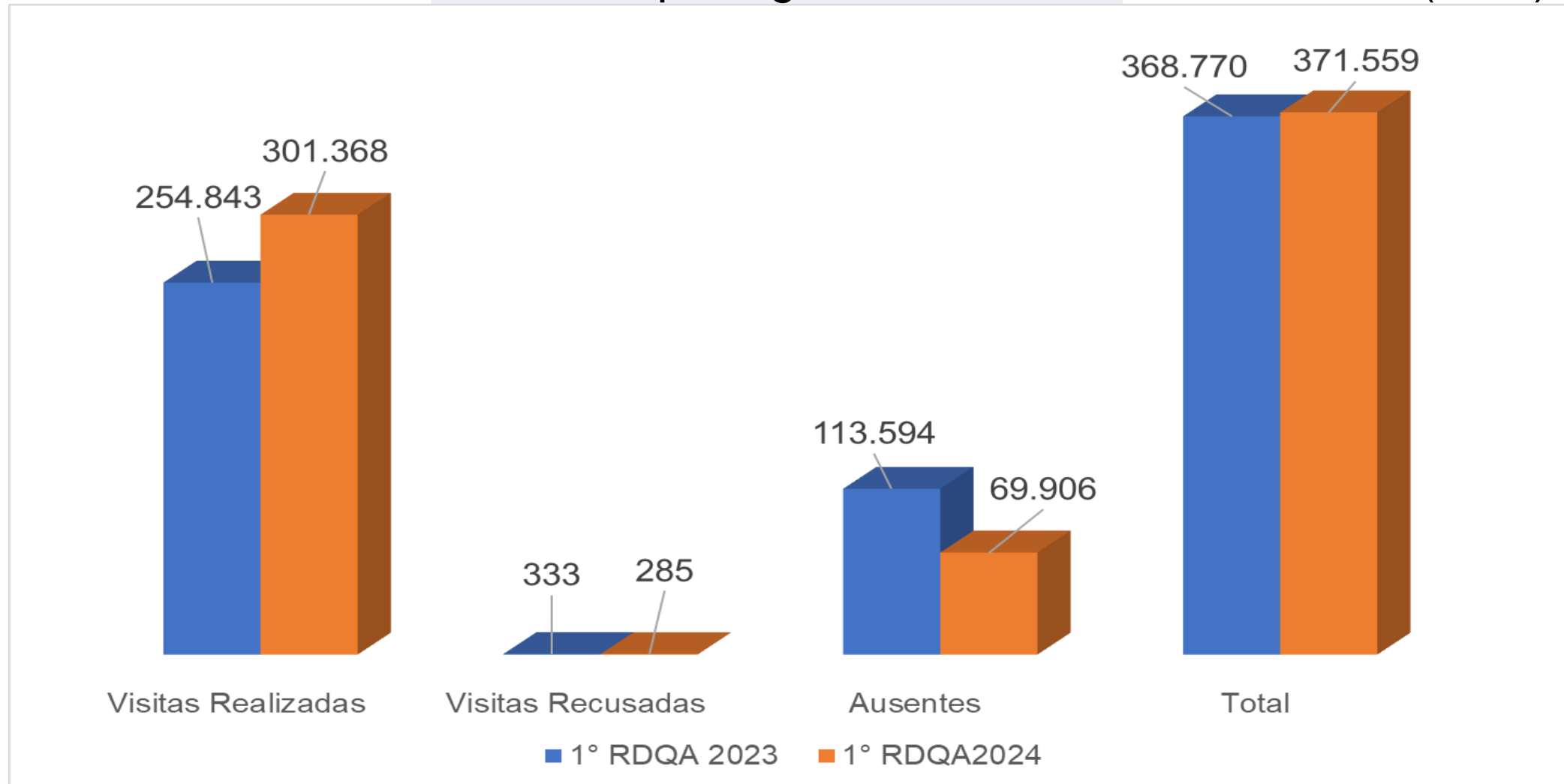
## Monitoramento das Condicionalidades do Bolsa Família

Meta 1.1.2 Manter acompanhamento acima de 54% nas condicionalidades de Saúde do Programa Bolsa Família	Linha de Base de (2022)	2022	2023 1º RDQA 2023	2024 1ºRDQA2024
Indicador de Monitoramento: Porcentagem de acompanhamento das condicionalidades do Programa Bolsa Família				
Ação nº 1 - Realizar pesagem mensal pelas equipes de Atenção Básica;				
Ação nº 2 – Acompanhar as condicionalidades de saúde dos cadastrados no PBF pelas Unidades de Saúde no sistema de monitoramento;	75,01%	84,07 %	81,05%	Indicador semestral
Ação nº 3 - Estabelecer parcerias com a Secretaria de Assistência Social e Secretaria de Educação para sensibilizar os beneficiários acerca da importância em comparecer na unidade de saúde para o acompanhamento das condicionalidades do PBF;				

Para esse indicador os resultados são disponibilizados semestralmente.

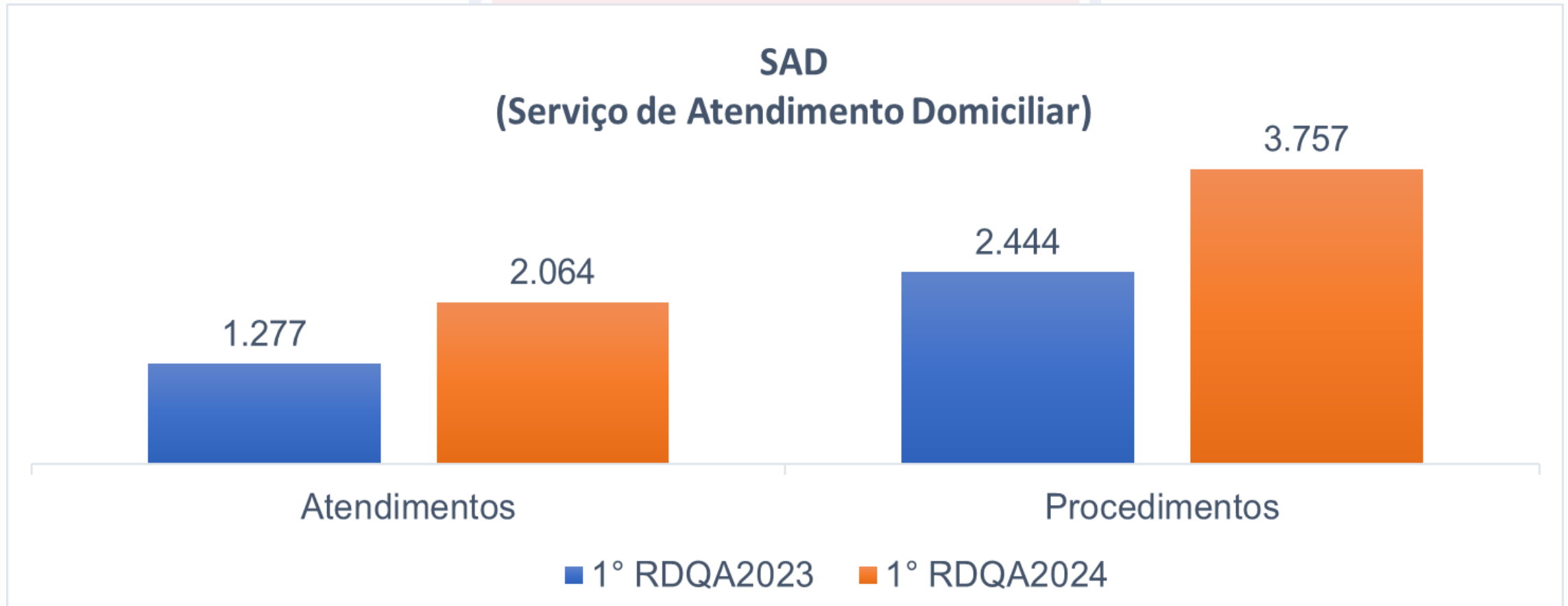
# PRODUÇÃO DA ATENÇÃO PRIMÁRIA

Visitas domiciliares realizadas por Agentes Comunitário de Saúde (ACS)



# PRODUÇÃO DA ATENÇÃO PRIMÁRIA

## Programas e Políticas de Saúde da Atenção Primária

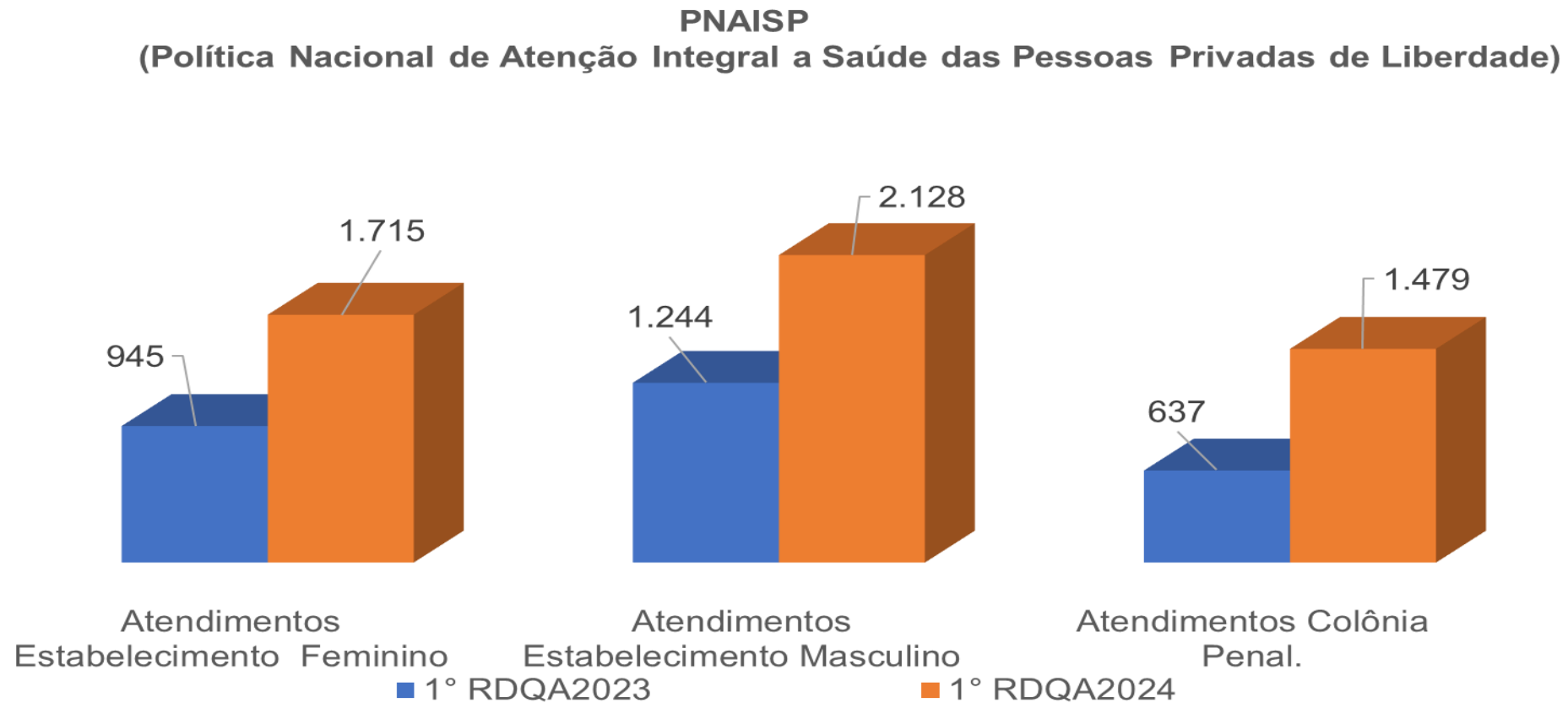


Fisioterapeuta, Médico Clínico Geral, Assistente Social, Nutricionista, Enfermeiro, Psicóloga e Fonoaudióloga.

<sup>2</sup> Fisioterapeuta, Médico Clínico Geral, Enfermeiro e Técnico de enfermagem.

# PRODUÇÃO DA ATENÇÃO PRIMÁRIA

## Programas e Políticas de Saúde da Atenção Primária

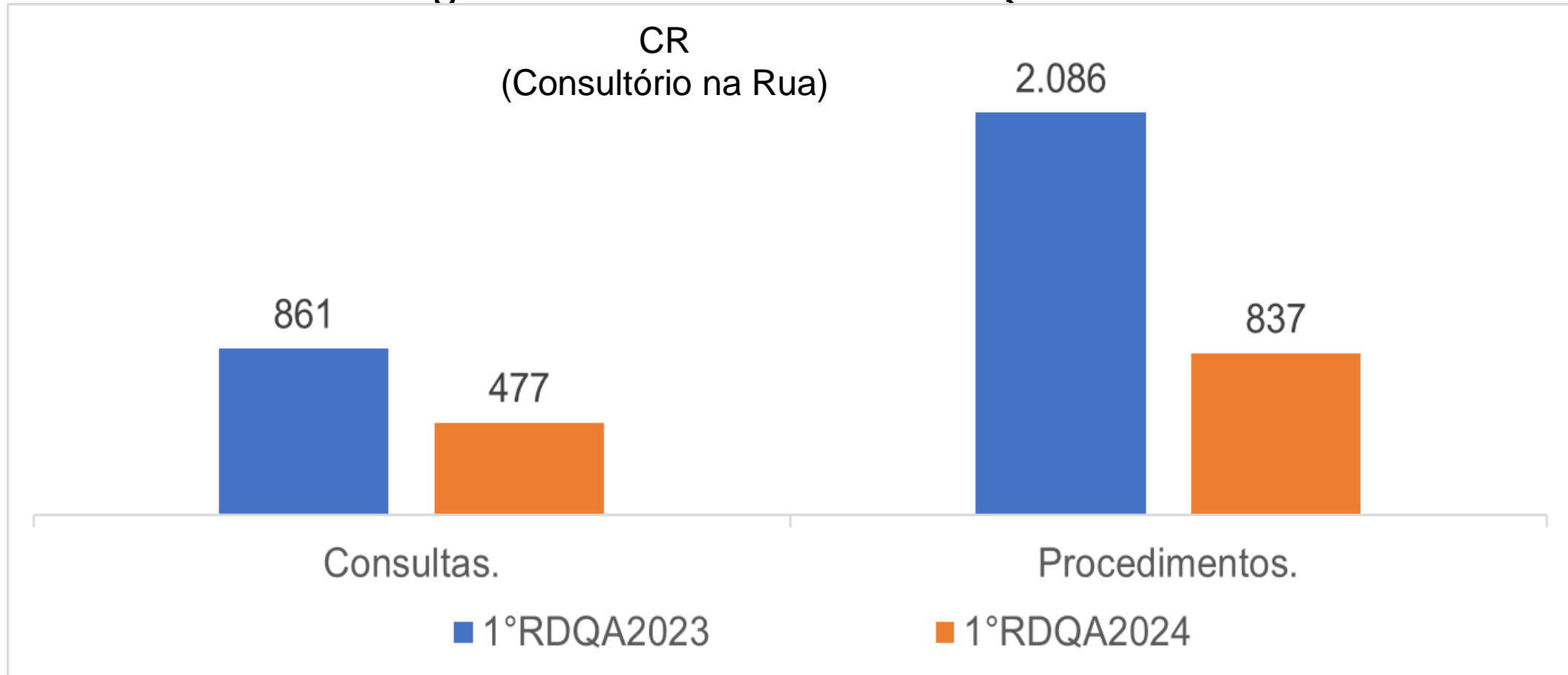


### ATENDIMENTOS GERAL:

Médico (Clínico), Assistente Social, Enfermeiro, Psicólogo Clínico e Cirurgião Dentista.

# PRODUÇÃO DA ATENÇÃO PRIMÁRIA

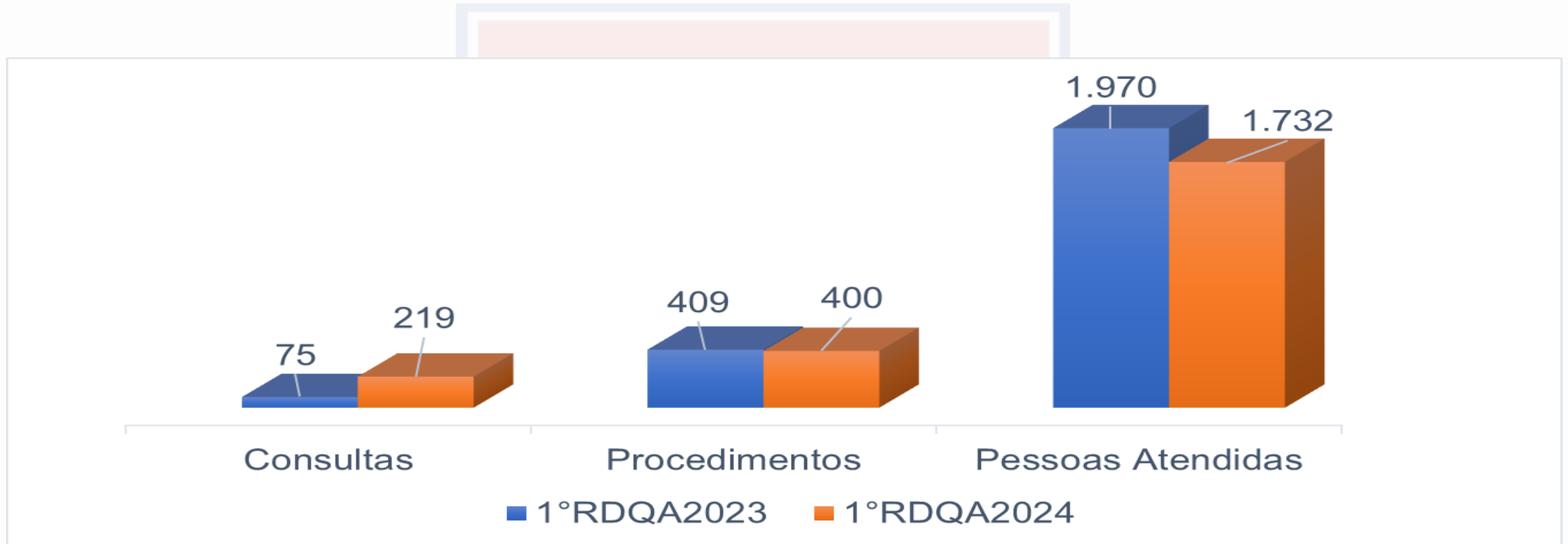
Programas de Saúde da Atenção Primária.



Fonte: e-SUS/APS

# PRODUÇÃO DA ATENÇÃO PRIMÁRIA

## Academia da Saúde (Projeto Viver Bem)

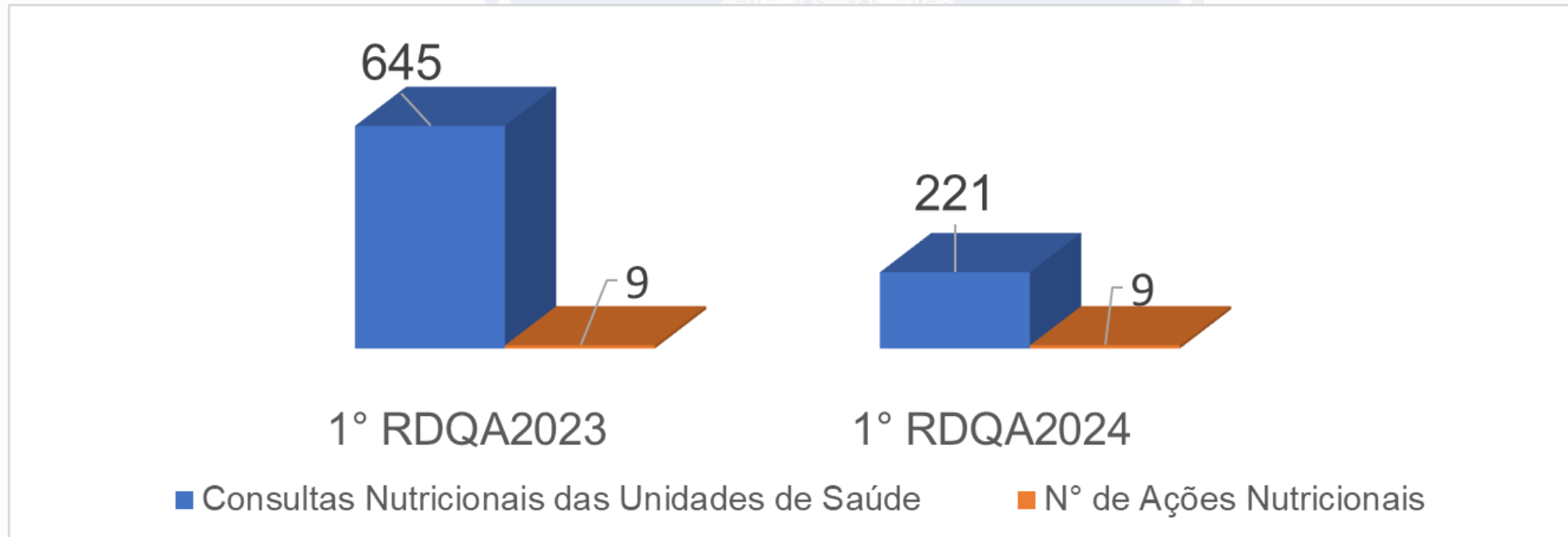


Fonte: e-SUS/APSN

Médico Clínico, Nutricionista, Enfermeiro, Assistente Social, Psicólogo Clínico, Fisioterapeuta, Profissional de Educação Física.  
4 Atividade Coletiva, Atividade Física, Práticas Integrativas em Saúde (PICS), Avaliação Antropométrica, Sessão de Arteterapia, Aferição de Pressão Arterial e Orientação em Grupo.

# PRODUÇÃO DA ATENÇÃO PRIMÁRIA

Programas de Saúde da Atenção Primária  
Programa Saúde na Escola (PSE)



Fonte: e-SUS/APS

# PRODUÇÃO DA ATENÇÃO PRIMÁRIA

Ações Da Equipe de Nutrição em Promoção e Prevenção de Saúde na Atenção Primária.





# PRODUÇÃO DA ATENÇÃO PRIMÁRIA

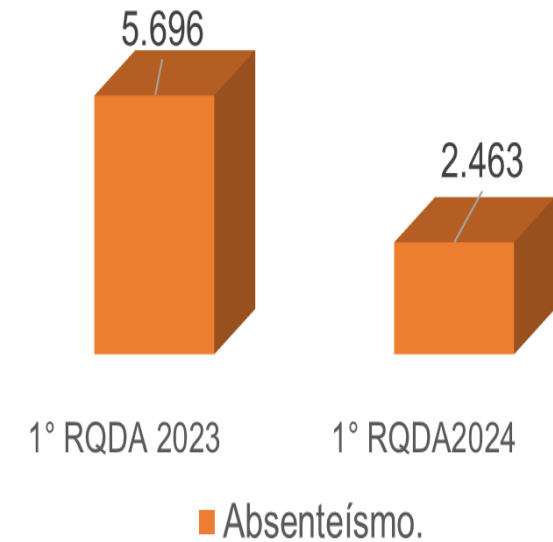
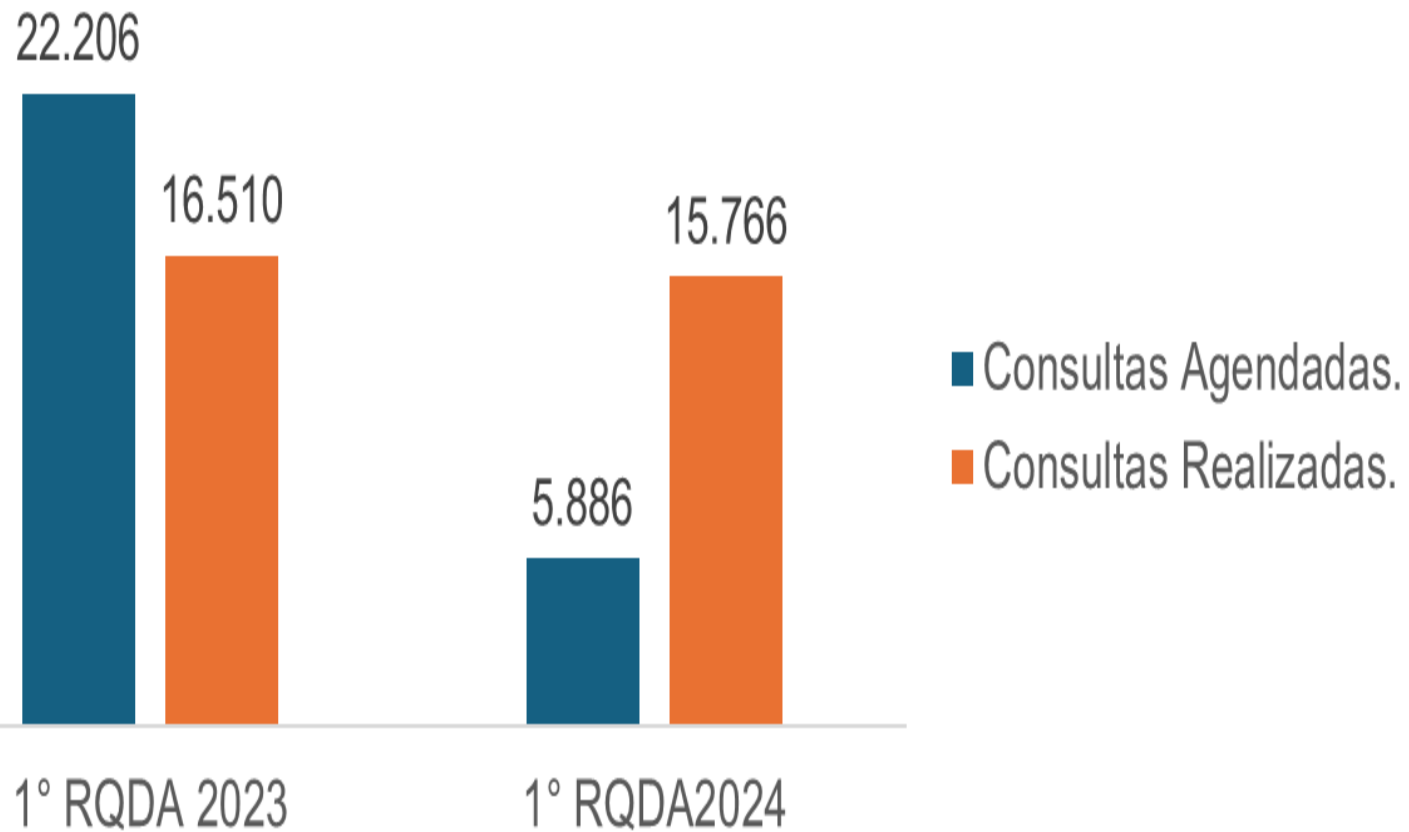
<b>EQUIPES e- MULTI</b>	<b>Atendimento</b>	<b>Atendimento</b>
<b>Assistente social, psicólogo fisioterapeuta, nutricionista, fonoaudiólogo, Profissional de Educação Física.</b>	<b>1º RQDA 2023</b>	<b>1º RQDA 2024</b>
Ampliada: Santa Rita, Santa Luzia, Interlagos, Miguel Nunes, Santo André.	----	624
Ampliada: Paranaungá, Atenas, Vila Haro, Maristela, Chácara Eldorado	----	703
<b>Total</b>		<b>1.327</b>



OBS: Os atendimentos pela equipe e-Multi iniciaram a partir do mês 19/03/2024

# PRODUÇÃO DA ATENÇÃO PRIMÁRIA

## Odontologia na Atenção Primária à Saúde – APS



Fonte: e-SUS/APS

Fonte: e-SUS/APS

# PRODUÇÃO DA ATENÇÃO PRIMÁRIA

Atendimentos e Procedimentos no Centro de Especialidades Odontológicas – APS

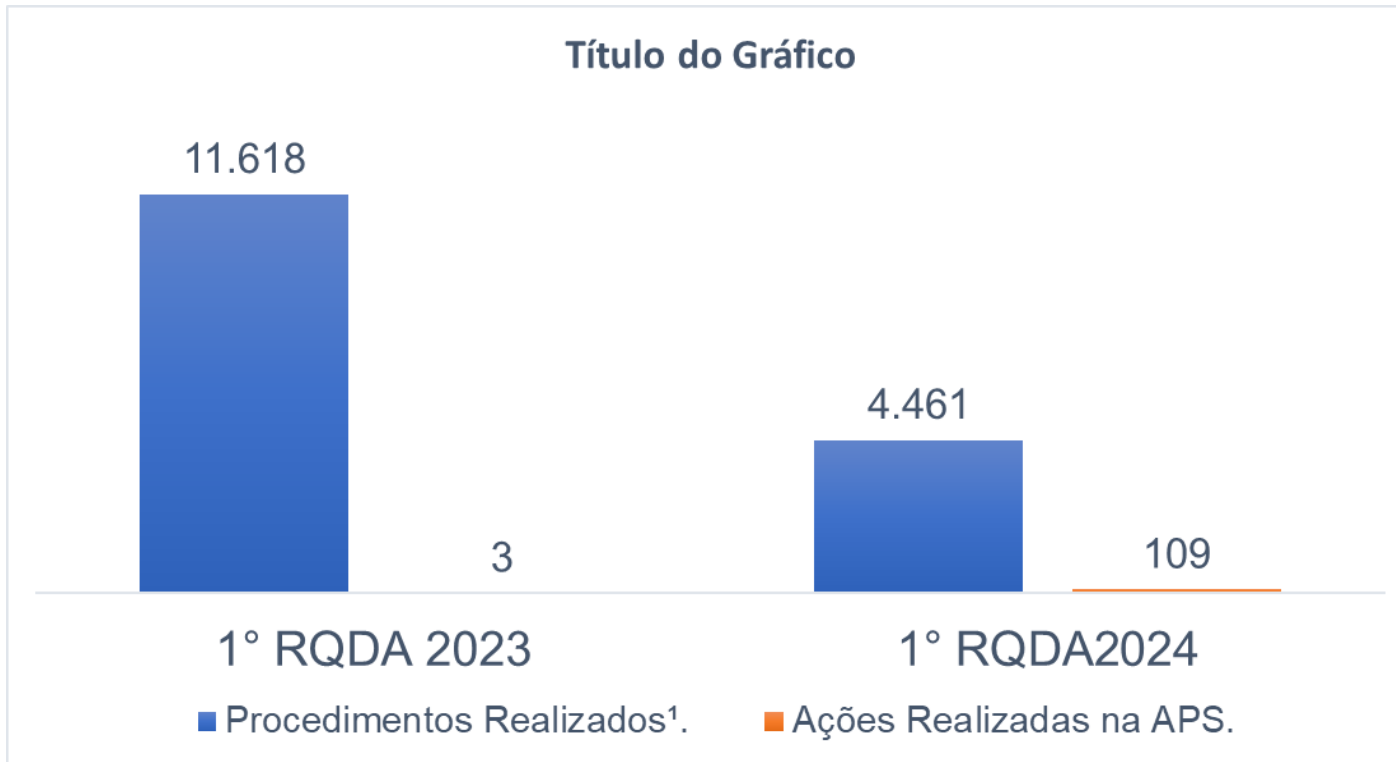
DESCRIÇÃO DOS SERVIÇOS	1º RQDA 2023	1º RQDA2024
Atendimentos no Centro de Especialidades Odontológica.	3.211	2.549
Procedimentos no Centro de Especialidades Odontológica.	3.264	2.762
<b>Total Geral</b>	<b>6.475</b>	<b>5.311</b>

Fonte: e-SUS/APS

Os Atendimentos no Centro de Especialidades Odontológicas podem variar de acordo com a necessidade da população no período.

# PRODUÇÃO DA ATENÇÃO PRIMÁRIA

## Ações e Procedimentos de Odontologia na APS.



DESCRIÇÃO DOS SERVIÇOS	1º RQDA 2023	1º RQDA 2024
Nº de pessoas participantes.	14.635	4.659
<b>Total Geral</b>	<b>14.635</b>	<b>4.659</b>

Fonte: e-SUS/APS

Nota: Realização de exame CPO-D (mensuração de dentes cariados, perdidos e obturados) entre os meses de Janeiro/Agosto (levantamento epidemiológico).

# PRODUÇÃO DA ATENÇÃO PRIMÁRIA

## Atendimentos Gerais das Unidades Básicas de Saúde.

### ATENDIMENTO GERAL DAS UNIDADES BÁSICAS DE SAÚDE 1º RDQA 2024.

#### Soma de Atendimentos

Posto de Saúde Garcia	121
Unidade de Saúde da Família Altair Cabral Tranim	1.639
Unidade de Saúde da Família Chácara Eldorado	5.327
Unidade de Saúde da Família Eurídice Chagas Cruz	7.442
Unidade de Saúde da Família Interlagos Gabriel Marques Fernandes	7.883
Unidade de Saúde da Família Jardim Atenas Bispo Dom Moreira	4.436
Unidade de Saúde da Família Jardim Maristela	3.789
<b>Unidade de Saúde da Família Joel Neves Silva</b>	<b>11.555</b>
Unidade de Saúde da Família Jupia	1.658
Unidade de Saúde da Família Miguel Nunes	8.078
Unidade de Saúde da Família Nova Três Lagoas	4.941
Unidade de Saúde da Família Novo Oeste Pastor Marcos Rogerio	6.439
Unidade de Saúde da Família Paranápunga	5.891
Unidade de Saúde da Família Santa Rita	5.977
Unidade de Saúde da Família Santo André	5.396
Unidade de Saúde da Família Vila Alegre	6.602
Unidade de Saúde da Família Vila Haro	6.328
Unidade de Saúde da Família Vila Piloto Adriana Cristina	5.472
<b>Total Geral</b>	<b>98.974</b>

# ESTRUTURA DA ASSISTÊNCIA À SAÚDE

- Ambulatório de Saúde Mental;
- Central de Abastecimento Farmacêutico;
- CAPS AD;
- CAPS II;
- CEM;
- Clínica da Criança;
- Clínica da Mulher;
- Clínica de Fisioterapia;
- Clínica de Ortopedia;
- Clínica do Idoso;
- Farmácia de Medicamentos Especiais;
- Laboratório Municipal;
- UPA;
- Residência Terapêutica;
- SAMU



# PRODUÇÃO DA ASSISTÊNCIA A SAÚDE

## Assistência Farmacêutica

### Produção das Farmácias da Secretaria Municipal de Saúde

DESCRIÇÃO DOS SERVIÇOS	1º RDQA 2023	1º RDQA 2024
Nº atendimentos	195.572	180.917
Nº consultas farmacêuticas	636	800
<b>Total Geral</b>	<b>196.208</b>	<b>181.717</b>

Fonte: Consulfarma

Nos meses de fevereiro e março 2024 foram realizadas Capacitações com os Farmacêuticos da Rede de Saúde do Município com objetivo de lançamento das consultas farmacêuticas e outros dados no Sistema e-SUS.

# PRODUÇÃO DA ASSISTÊNCIA A SAÚDE

## Assistência Farmacêutica

### Nº Pacientes Atendidos nos Medicamentos Especiais

Descrição da Atividade	1º RDQA 2023	1ºRDQA 2024
Nº atendimentos	4.699	4.295
<b>Total Geral</b>	<b>4.699</b>	<b>4.295</b>

Fonte: Consulfarma





# PRODUÇÃO DA ASSISTÊNCIA A SAÚDE

## Assistência Farmacêutica

Produtividade Farmácia Componente Especializado ( Alto custo Estado)

### Descrição Dos Serviços

Atendimentos

**Total Geral**

**1º RDQA2023**

3.259

**3.259**

**1º RDQA2024**

3.750

**3.750**

Fonte: Sismedex



# PRODUÇÃO DA ASSISTÊNCIA A SAÚDE

## Dispensação de Fórmulas e Suplementos Nutricionais

### Assistência Farmacêutica

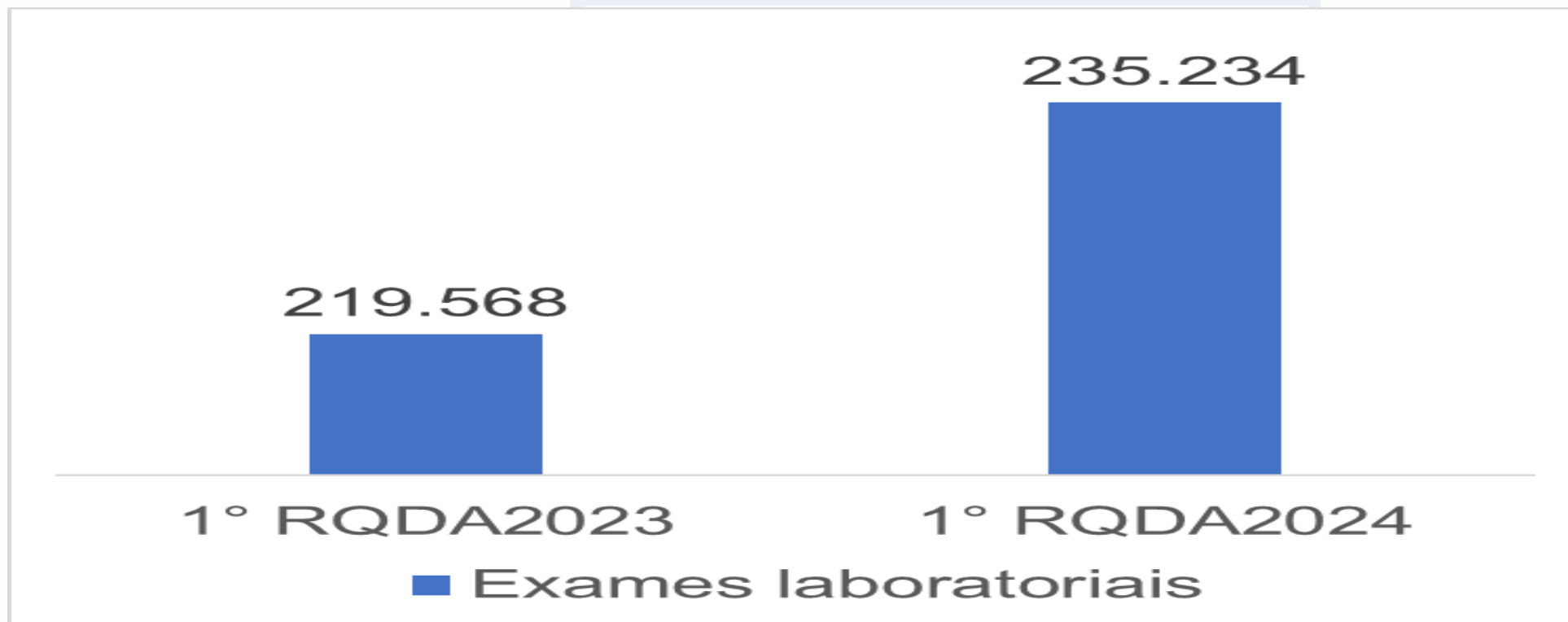
<b>Atividades</b>	<b>1º RDQA2024</b>
Nº atendimentos	1.099
Nº Fórmulas Dispensadas	15.792
<b>Total Geral</b>	<b>16.891</b>

Fonte: Consulfarma

Nota: Esse indicador foi iniciado 2º RDQA 2023

# PRODUÇÃO DA ASSISTÊNCIA A SAÚDE

Produção de exames do Laboratório Municipal de Saúde Jaime Joaquim de Carvalho Filho



Fonte: Consulfarma

Durante o 1º RDQA 2024 foi intensificado a realização de exames para os pacientes portadores de diabetes durante a realização das campanhas realizadas a APS.

# PRODUÇÃO DA ASSISTÊNCIA A SAÚDE

## Assistência a Saúde Mental

Número de Atendimentos realizados na Rede de Atenção Psicossocial – RAPS.

Descrição das Atividades	Nº Atendimentos 1º RDQA 2023	Nº absenteísmo 1º RDQA 2023	Nº atendimentos 1º RDQA 2024	Nº de absenteísmo 1º RDQA 2024
Ambulatório Saúde Mental	2.228	661	2.593	317
Ambulatório Saúde Mental / Equipe De avaliação neuropsicológica	-----	-----	216	27
CAPS AD	1.658	276	1.930	199
CAPS II	4.435	1.531	3.482	341
Total	8.321	2.468	8.221	884
<b>Total Geral</b>	<b>16.642</b>	<b>4.936</b>	<b>16.442</b>	<b>1.768</b>

Fonte: Consulfarma



### Nota:

Este indicador representa a quantidade de pacientes atendidos nas unidades da RAPS, individuais e em grupo. Sendo estes consultas, terapias, oficinas, acolhimentos, entre outros.

EQUIPE DE AVALIAÇÃO NEUROPSICOLÓGICA - psicologia: total de pacientes: 29 – Total de atendimentos: 166

EQUIPE DE AVALIAÇÃO NEUROPSICOLÓGICA - psiquiatria: total de pacientes: 50

# PRODUÇÃO DA ASSISTÊNCIA A SAÚDE

## Assistência a Saúde Mental

Pacientes em Acompanhamento e Participantes das Oficinas Terapêuticas dos CAPS

Unidades	1º RDQA2023		1º RDQA2024	
	Nº de Pacientes em acompanhamento	Nº de Participantes Oficinas Terapêuticas	Nº de pacientes em acompanhamento	Nº de Participantes Oficinas Terapêuticas
CAPS II	880	34	989	36
CAPS AD	320	38	250	32
<b>Total</b>	<b>1.200</b>	<b>72</b>	<b>1.239</b>	<b>68</b>

Fonte: Consulfarma

# PRODUÇÃO DA ASSISTÊNCIA A SAÚDE

## Assistência a Saúde Mental

Pacientes Encaminhados para Internações Psiquiátricas por Unidade Solicitante

Unidade Solicitante	1º RQDA2023	1º RQDA2024
CAPS AD	03	03
CAPS AD - urgência	00	02
CAPS II	08	04
CAPS II - urgência	03	11
<b>Total</b>	<b>14</b>	<b>20</b>

Fonte: Consulfarma

### Nota:

Unidades de Referência para internação:

- Catanduva/SP (contrato – somente homens com transtornos mentais);
- Paranaíba/MS;
- Campo Grande/MS (referência estadual)

# PRODUÇÃO DA ASSISTÊNCIA A SAÚDE

## Produção da Clínica da Mulher

1º RDQA 2023		1º RDQA 2024	
Nº consultas realizadas	Nº absenteísmo (faltosos)	Nº consultas realizadas	Nº absenteísmo (faltosos)
3.427	820	2.255	473

Fonte: Consulfarma



# PRODUÇÃO DA ASSISTÊNCIA A SAÚDE

## Produção da Clínica da Mulher

Procedimentos e Exames	1º RDQA 2023	1º RDQA 2024
	10.594	11.663

Fonte: Consulfarma



# PRODUÇÃO DA ASSISTÊNCIA A SAÚDE

## Produção da Clínica de Ortopedia

1º RDQA2023		1º RDQA2024	
Nº consultas realizadas	Nº absenteísmo (faltosos)	Nº consultas realizadas	Nº absenteísmo (faltosos)
5.513	682	4.347	677

Fonte: Consulfarma

Procedimentos	1º RDQA 2023	1º RDQA2024
	5.133	4.286

Fonte: Consulfarma

Exames	1º RDQA2023	1º RDQA2024
	3.317	3.143

Fonte: Consulfarma

# PRODUÇÃO DA ASSISTÊNCIA A SAÚDE

## Produção da Clínica de Fisioterapia

Atendimentos	1º RQDA 2023	2º RQDA 2024
	6.465	5.381

Fonte: Consulfarma



Importa informar que nesse período, tivemos um número significativo de **absenteísmo**, que **somaram 1.067 faltas**.

# PRODUÇÃO DA ASSISTÊNCIA A SAÚDE

## Produção da Clínica da Criança

Atendimentos	1º RDQA 2023		1º RDQA 2024	
	Nº consultas realizadas	Nº absenteísmo (faltosos)	Nº consultas realizadas	Nº absenteísmo (faltosos)
<b>Total</b>	<b>4.693</b>	<b>866</b>	<b>4.682</b>	<b>873</b>

Fonte: Consulfarma



# PRODUÇÃO DA ASSISTÊNCIA A SAÚDE

## Produção da Clínica do Idoso

Atendimentos	1º RDQA 2023		1º RDQA 2024	
	Nº consultas realizadas	Nº absenteísmo (faltosos)	Nº consultas realizadas	Nº absenteísmo (faltosos)
<b>Total</b>	<b>3.618</b>	<b>558</b>	<b>3.234</b>	<b>389</b>

Fonte: Consulfarma



# PRODUÇÃO DA ASSISTÊNCIA A SAÚDE

## Produção do Centro de Especialidades Médicas

Consultas com Especialistas	1º RDQA 2023		1º RDQA 2024	
	Nº consultas realizadas	Nº absenteísmo (faltosos)	Nº consultas realizadas	Nº absenteísmo (faltosos)
<b>Total</b>	<b>20.772</b>	<b>2.867</b>	<b>15.491</b>	<b>2.530</b>

Fonte: Consulfarma

Exames Realizados	1º RQDA 2023		1º RQDA 2024	
	Nº exames realizados	absenteísmo	Nº exames realizados	absenteísmo
<b>Total</b>	<b>5.682</b>	<b>1.005</b>	<b>5.445</b>	<b>1.141</b>

Fonte: Consulfarma

Curativo - estomaterapia	1º RQDA 2023	1º RQDA 2024
	<b>714</b>	<b>907</b>

Fonte: Consulfarma

# PRODUÇÃO DA ASSISTÊNCIA A SAÚDE

## Programa Tabagismo (CEM)

TABAGISMO	1º RDQA 2023		1º RDQA 2024	
	Nº Triagens Psicóloga	Nº Consultas médicas	Nº Triagens Psicóloga	Nº Consultas médicas
	65	25	56	30

# PRODUÇÃO DA ASSISTÊNCIA A SAÚDE

## Produção da Rede de Urgência

SAMU	Número de Ocorrências	
	1º RDQA 2023	1º RDQA 2024
	5.068	4.343

Fonte: Consulfarma



# PRODUÇÃO DA ASSISTÊNCIA A SAÚDE

## Produção da Rede de Urgência

UPA 24 HORAS	Atendimentos	1º RDQA2023	1º RDQA2024
	Clínico Geral	38.427	36.969
	Ginecologia	295	131
	Ortopedia	296	462
	Pediatria	7133	6.438
	Odontologia	977	1.353
	<b>Total</b>	<b>47.128</b>	<b>45.353</b>

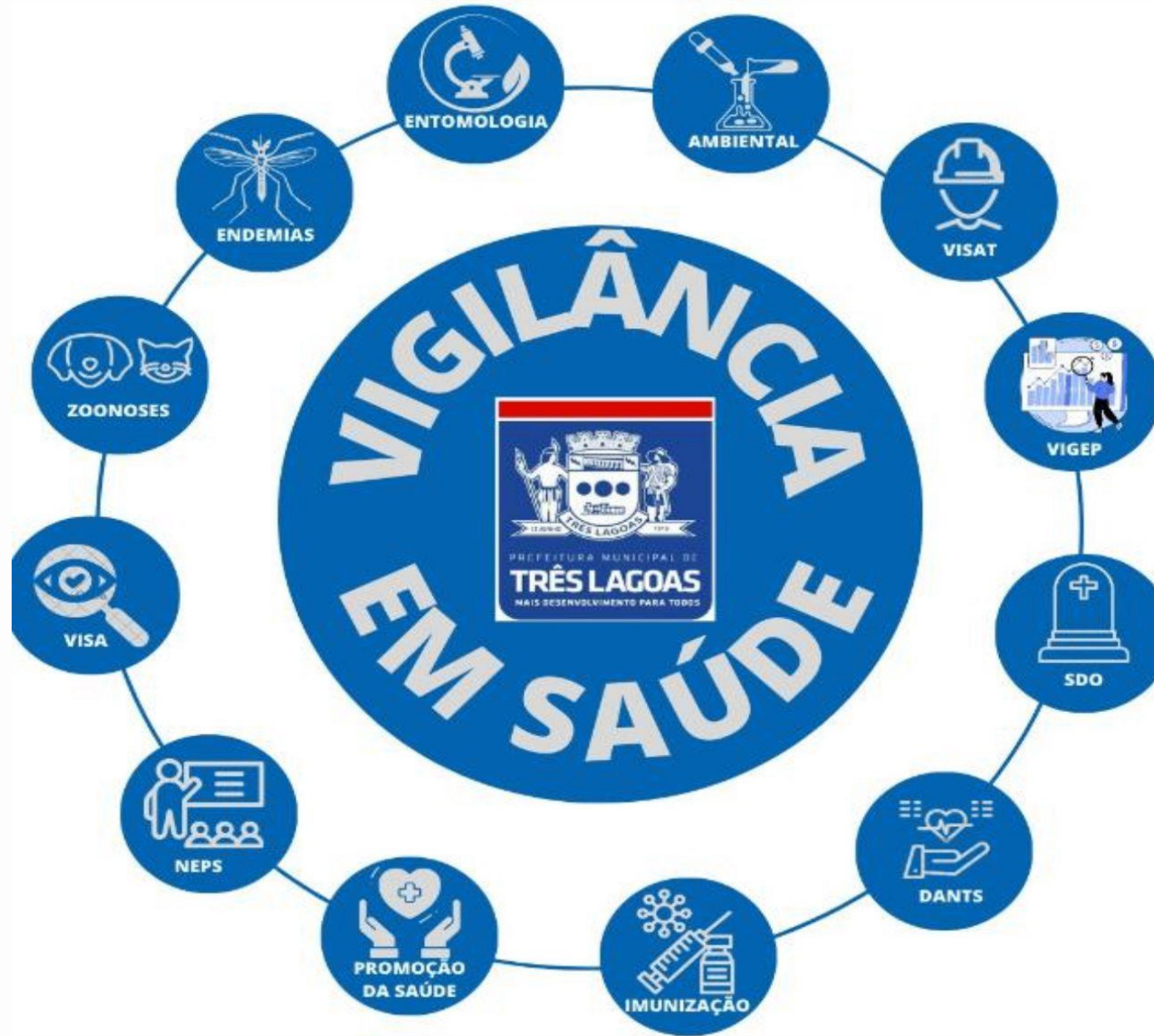
Fonte: Consulfarma

Radiografias (UPA)	1º RDQA2023	1º RDQA2024
	5.812	6.650

Fonte: Consulfarma



# ESTRUTURA DA VIGILÂNCIA EM SAÚDE



# PRODUÇÃO DA VIGILÂNCIA EM SAÚDE

Centro de Controle de Zoonoses

## EXAME PARA DIAGNOSTICO DE LEISHMANIOSE CANINA

TIPO DE EXAME	1º RDQA2023	1º RDQA2024
<b>ELISA</b>	<b>641</b>	<b>440</b>
NEGATIVO	150	114
POSITIVO	491	326

TIPO DE EXAME	1º RDQA2023	1º RDQA2024
<b>RAPIDO</b>	<b>1.506</b>	<b>1.110</b>
NEGATIVO	795	578
POSITIVO	711	532

# PRODUÇÃO DA VIGILÂNCIA EM SAÚDE

## Centro de Controle de Zoonoses Animais Castrados

CASTRAMÓVEL	1º RDQA2023	1º RDQA2024
CANINOS MACHOS	127	00
FELINOS MACHOS	184	00
<b>Total Geral</b>	<b>311</b>	<b>00</b>

CASTRAMÓVEL	1º RDQA2023	1º RDQA2024
FEMEA CANINO	30	00
FEMEA FELINO	293	00
<b>Total Geral</b>	<b>323</b>	<b>00</b>

Fonte: Setor CCZ/SMS

PRIMEIRO QUADRIMESTRE DE 2024 O CASTRAMÓVEL FICOU EM MANUTENÇÃO.

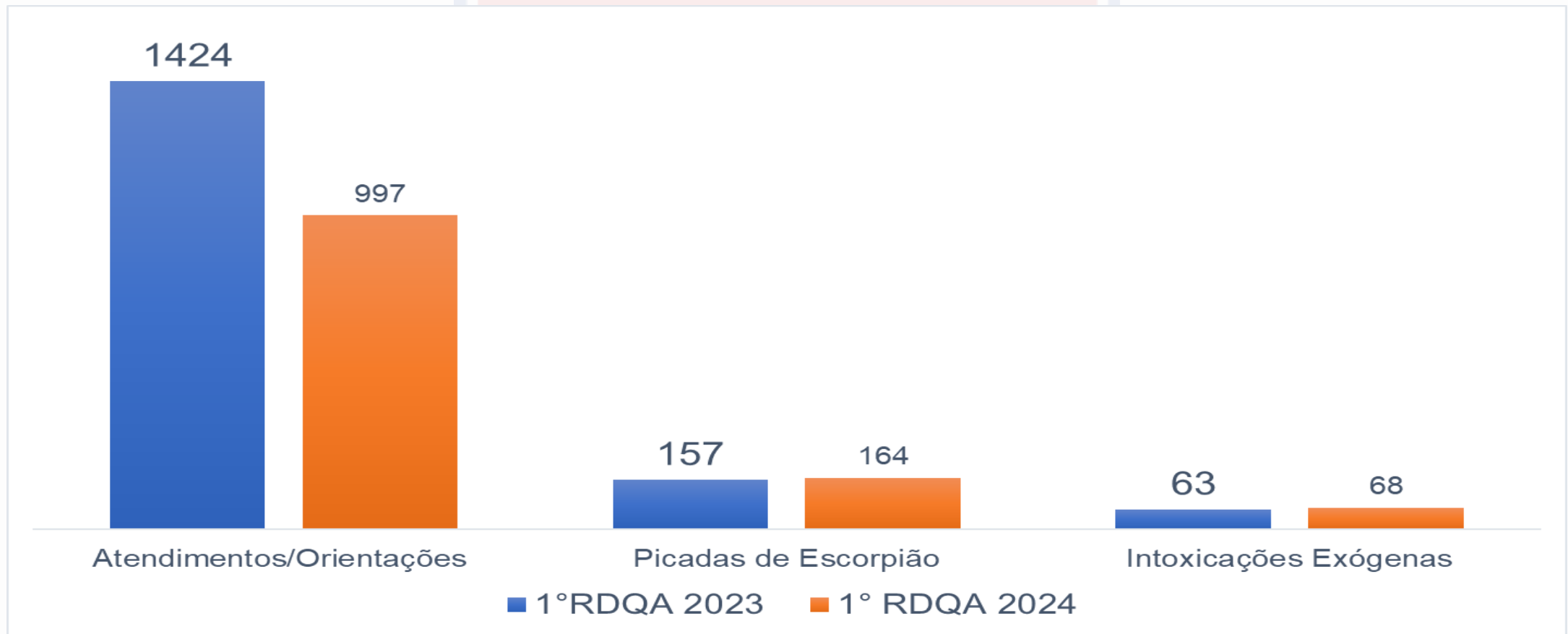
# PRODUÇÃO DA VIGILÂNCIA EM SAÚDE

Centro de Controle de Zoonoses

Controle Antirrábico e Vermífugos.				
1° RDQA 2023		1° RDQA 2024		
	Controle Antirrábico + Dia D de Vacinação	Vermífugos	Controle Antirrábico de Vacinação GERAL	Vermífugos
Caninos	739	1.090	274	477
Felinos	422	556	93	61
Total	<b>1.161</b>	<b>1.646</b>	<b>367</b>	<b>538</b>

# PRODUÇÃO DA VIGILÂNCIA EM SAÚDE

Atendimentos, orientações, acidentes Referentes a Escorpião.



# PRODUÇÃO DA VIGILÂNCIA EM SAÚDE

## Atividades Centro de Controle de Zoonoses

- Palestra orientativa sobre animais peçonhentos no DDS da empresa SA Paulista
- 25/04/2024



# PRODUÇÃO DA VIGILÂNCIA EM SAÚDE

## Atividades Centro de Controle de Zoonoses

- Plantão no bairro Santa Júlia para encoleiramento, microchipagem, vacinação antirrábica e distribuição de vermífugo.
- 27/04/2024



# PRODUÇÃO DA VIGILÂNCIA EM SAÚDE

## Atividades Centro de Controle de Zoonoses

- Palestra educativa e apresentação do setor com o NEPS para as crianças do CRASE.
- 10/04/2024 e 17/04/2024





# PRODUÇÃO DA VIGILÂNCIA EM SAÚDE

## Atividades Centro de Controle de Zoonoses

- Início da 4º etapa do projeto EncoleiraCão com microchipagem nos bairros Santa Júlia e Vila Alegre
- 23/04/2024



# PRODUÇÃO DA VIGILANCIA EM SAUDE

- Atividades de Rotina de Endemias: Prevenção, Controle e Ações Educativas as arboviroses.

TIPO DE ATIVIDADE		1°RDQA2023	1°RDQA2024
<b>Relacionadas a Dengue.</b> (Visitas Domiciliares, visitas em pontos estratégicos, recolhimentos de pneus, bloqueios de casos, mutirão de caçambas, Recuperação/Imobiliárias, LIRAA, Borrifação de bueiros e galerias, Supervisão e Atendimento a denúncias).	Nº de Atividades Pop.Atingida/Residências  -Estratégia Municipal, utilizando termonebulizador.	10 90%	10 90%
<b>Relacionadas a Leishmaniose.</b> (Borrifação residual e manejo ambiental). Realizadas em locais que tem históricos de casos da doença em humano e visitas em locais novos com objetivo de identificação de casos.	Nº de Atividades Pop.Atingida/Residências	2 25.775	2 28.385
<b>Atividades com Equipes de Campo</b> (Vigilância Epidemiológica de Arboviroses).	Nº de Atividades Pop. Atingida/Residência	10 90%	10 90%
<b>Outras Ações Educativas</b> (Vigilância Epidemiológica de Arboviroses, realizado investigações presenciais e via telefone quando o morador está ausente).	Nº de Atividades Pop. Atingida	1 78.165	1 24.630

# PRODUÇÃO DA VIGILÂNCIA EM SAÚDE

## Atividades de Endemias a Prevenção, Controle e Educativa

Produção	1° RDQA2023	1° RDQA2024
Nº de Atividades	124.602	134.732
Ponto Estratégico	356	399
Áreas visitadas/Pessoas	85%	84%
Borrifação residual	2.903	1.939
Manejo ambiental	2.252	3.738
Áreas visitadas/Pessoas	25.775	28.385
Recolhimento pneus	1.967	1.994
Monitoramento logradouros	1.090	2.178
Vigilância Epidemiológica de Arboviroses	15.633	4.926
Áreas visitadas/Pessoas	78.165	24.630
Mutirão / bairros atendidos	29	24
Quantidades de Caçambas	693	641
Toneladas de lixo	2.426	2.243,5


# PRODUÇÃO DA VIGILÂNCIA EM SAÚDE

Atividades de Endemias – Mutirão de Caçambas (Bairro Limpo)



# PRODUÇÃO DA VIGILÂNCIA EM SAÚDE

Atividades de Endemias a Prevenção, Controle e Educativa



# PRODUÇÃO DA VIGILÂNCIA EM SAÚDE

## Monitoramento da Entomologia

Flebotomíneos ,Programa Leishmaniose			Identificação de Larvas e Pupas .		
Monitoramento e identificação	1° RDQA 2023	1°RDQA 2024	1° RDQA2023	1° RDQA2024	
No de armadilhas instaladas (CDC)	826	576	Aedes aegypti	983L/ 133P	1.216L/163P
			Culex sp	100L/ 17P	444L/43P
			Anofelino sp	-	-
			Limatus sp	-	-
No Flebótomos Capturados	1415	566	Aedes albopic tus	89L/ 22P	170L/32P
No de armadilhas (CDC) Positivas	118	108	Outros	-	-
			Túbitos	173	388

# PRODUÇÃO DA VIGILÂNCIA EM SAÚDE

## AÇÕES ENTOMOLOGIA



**Orientação  
Arboviroses – Praça  
Ramez Tebet**



**Orientação Leishmaniose  
Hotel Sul**




**Visitação a Entomologia  
pelo projeto Crase Coração  
de Mãe**

# PRODUÇÃO DA VIGILÂNCIA EM SAÚDE



**Captura culicídeos**



**Monitoramento bueiros x ovitrampas**



**Monitoramento com armadilha CDC**



# Entrega de Coleção Entomológica e Malacológica nas Escolas Municipais para complementação de práticas pedagógicas



**Escola M. Ramez Tebet**



**Escola M. Odeir Anônio**



**Escola M. Filinto Muller**

# Entrega de Coleção Entomológica e Malacológica para Escolas Municipais de Três Lagoas



**Escola M. Parque São Carlos**



**Escola M. Elson Lot Rigo**



**Escola M. Presidente Médici**

# PROJETO OVITRAMPAS

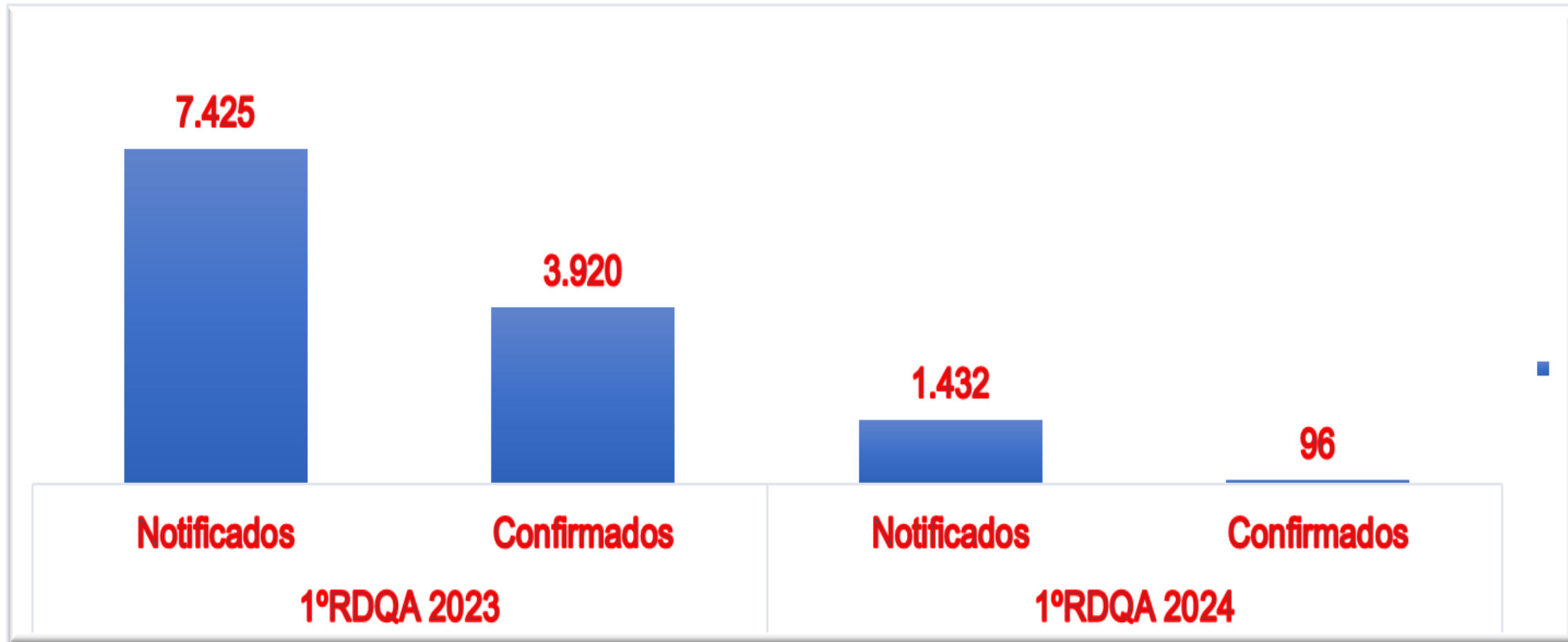
## Endemias / Entomologia

### 1412 armadilhas instaladas (353 residências)



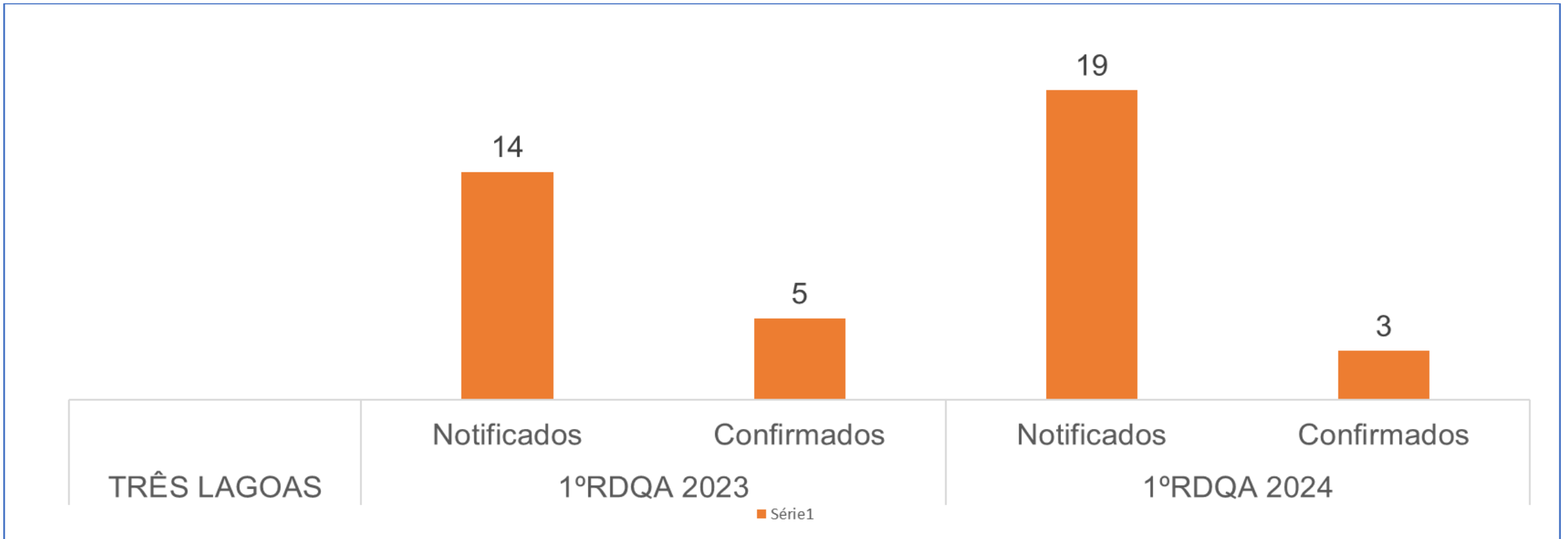
# PRODUÇÃO DA VIGILÂNCIA EM SAÚDE

Nº DE CASOS DE DENGUE DO 1º RDQA 2023 E 1º RDQA 2024



# PRODUÇÃO DA VIGILÂNCIA EM SAÚDE

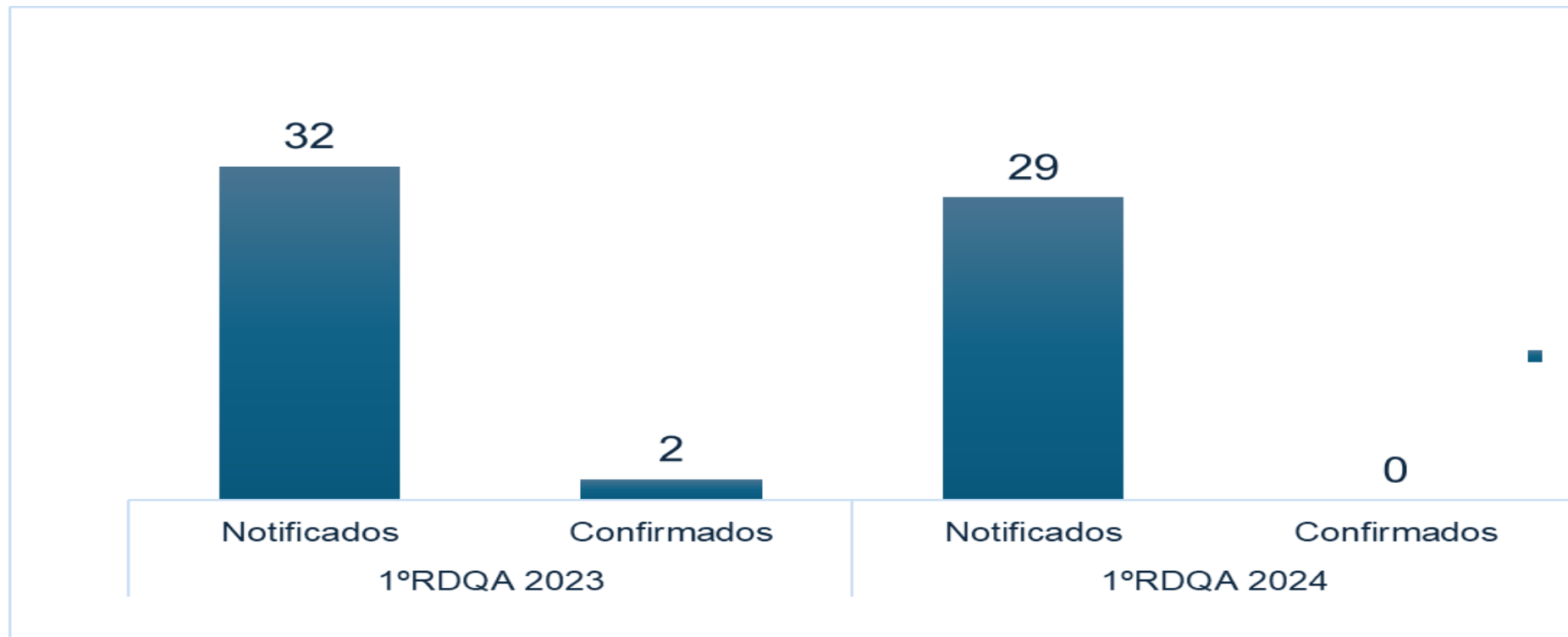
## Nº DE CASOS DE LESHMANIOSE



Fonte: SINAN (Setor de Epidemiologia)

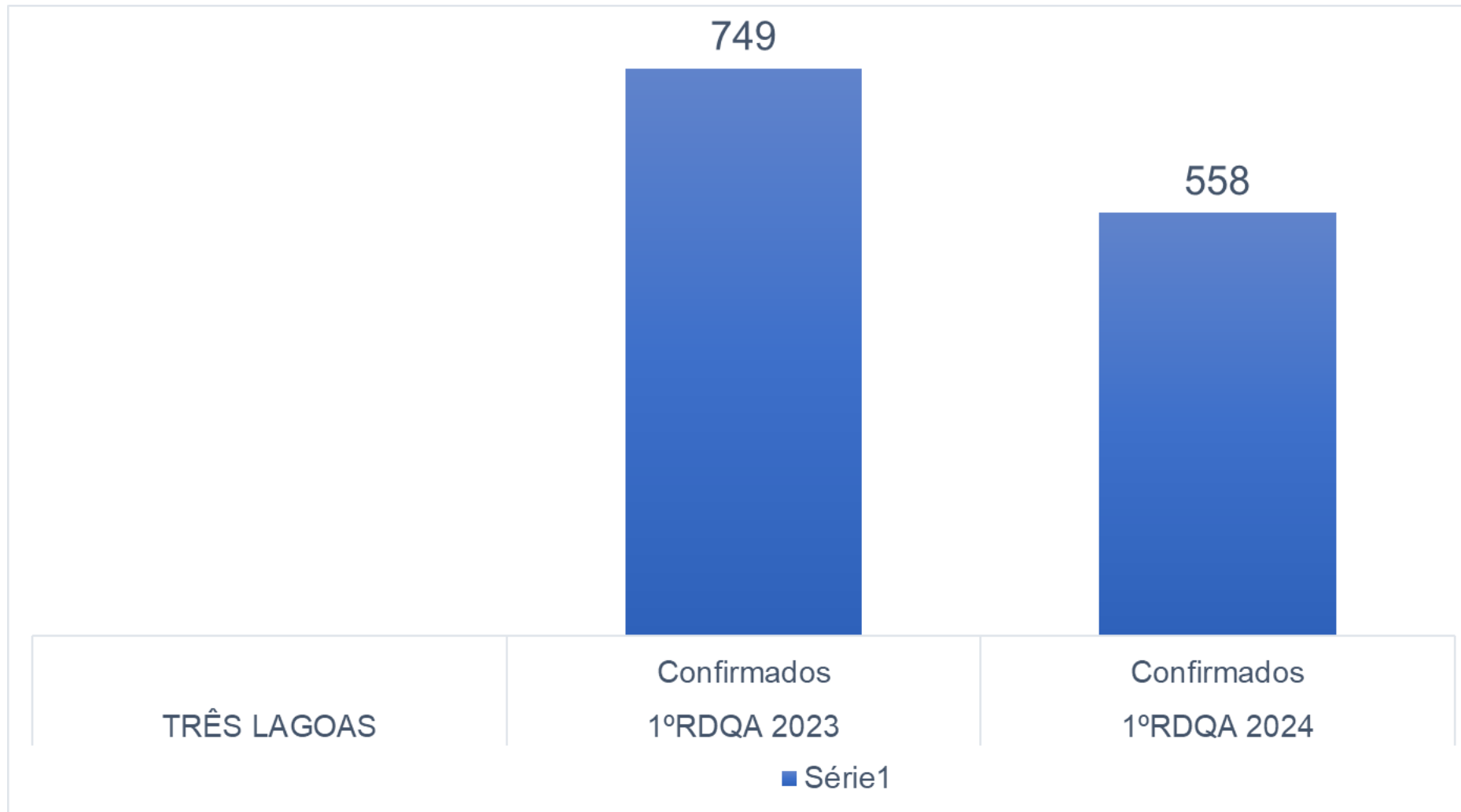
# PRODUÇÃO DA VIGILÂNCIA EM SAÚDE

Nº DE CASOS DE FEBRE DO ZIKA VÍRUS DO 1º RDQA 2023 E 1º RDQA 2024



# PRODUÇÃO DA VIGILÂNCIA EM SAÚDE

Nº DE CASOS DE COVID 1º RDQA 2023 e 1º RDQA 2024



# PRODUÇÃO DA VIGILÂNCIA EM SAÚDE

## Produção da Vigilância Sanitária

Produção	1º RQDA2023	1º RQDA2024
Atividades da Vigilância Sanitária	2.039	2.355
Atividades específicas ao COVID 19	32	00

Fonte: Visa



# PRODUÇÃO DA VIGILÂNCIA EM SAÚDE

Análise de Amostras de Água para o Consumo Humano.

QUADRIMESTRE	Nº AMOSTRAS ANÁLISADAS
1ºRDQA 2023	39
1ºRDQA 2024	220
<b>Total</b>	

Fonte: GAL, Sisagua e Banco de dados Vigilância em Saúde Ambiental

# PRODUÇÃO DA VIGILÂNCIA EM SAÚDE

## AÇÕES DE VIGILÂNCIA EM SAÚDE AMBIENTAL

AÇÕES	1º RDQA2023	1º RDQA2024
Monitoramento da água para consumo humano de SAC (Solução Alternativa Coletiva) cadastrados no programa SISAGUA.	18	25
Orientações para prevenção contra o mosquito da dengue em: residências, estabelecimentos comerciais, hospitais, escolas, creches, aeroporto.	39	220
Orientações sobre a limpeza e desinfecção de caixas d'água em: residências, estabelecimentos comerciais, hospitais, escolas, creches, aeroporto.	-	220

Fonte: GAL, Sisagua e Banco de dados Vigilância em Saúde Ambiental

# FOTOS AÇÕES DE VIGILÂNCIA EM SAÚDE AMBIENTAL



**COLETAS  
DE ÁGUA**



**COLETAS  
DE ÁGUA**



**ANÁLISES  
LABORATORIAIS**



**AÇÃO REALIZADA NA  
POLÍCIA CIVIL, EM  
CONJUNTO COM O CORPO  
DE BOMBEIROS E A DEFESA  
CIVIL, PARA A RENOVAÇÃO  
DO AR AMBIENTE**

# FOTOS AÇÕES DE VIGILÂNCIA EM SAÚDE AMBIENTAL

## ➔ AÇÕES EDUCATIVAS



**AÇÃO DE MOBILIZAÇÃO E COMBATE A DENGUE**



**BLITZ EDUCATIVA DIA MUNDIAL DA ÁGUA**

# FOTOS AÇÕES DE VIGILÂNCIA EM SAÚDE AMBIENTAL

## ➔ AÇÕES EDUCATIVAS



**ORIENTAÇÕES SOBRE  
PREVENÇÃO DA DENGUE E  
LIMPEZA DE CAIXAS D'ÁGUA**



**ORIENTAÇÕES DURANTE  
COLETAS**



**VISITAS E  
ORIENTAÇÕES HORTAS**

# PRODUÇÃO DA VIGILÂNCIA EM SAÚDE

## Promoção da Saúde

Ações Educativas Realizadas	
1ºRQDA2023	1ºRQDA2024
565	763

# PRODUÇÃO DA VIGILÂNCIA EM SAÚDE



**Mosquito Não Tira Férias**



**Escorpionismo**



**Ação Dengue**

# PRODUÇÃO DA VIGILÂNCIA EM SAÚDE



**Ação: Leishmaniose**



**Lixo: O que você faz com o seu?**



# PRODUÇÃO DA VIGILÂNCIA EM SAÚDE

## AÇÕES REALIZADAS PELA SAÚDE DO TRABALHADOR

AÇÕES REALIZADAS	1º RDQA2023	1º RDQA2024
Reunião de equipe	2	3
Encontro Integrado de Saúde do Trabalhador, Renast MS, Conferência do CMS	0	2
Reuniões técnicas diversas	21	26
Matriciamento na APS	0	5
Matriciamento na UPA e hospitais	0	2
Reunião da CISTT	2	2
Inspeção Sanitária de Ambiente e Processo de Trabalho	42	21
Atividades educativas (palestras, SIPAT, ginástica laboral)	17	15
<b>Total</b>	<b>84</b>	<b>76</b>

Fonte: Saúde do Trabalhador

## Agravos e Doenças Relacionados ao Trabalho

Agravos e Doenças de notificação compulsória	1º Quadrimestre 2023		1º Quadrimestre 2024	
	Recebidos	Confirmadas (SINAN)	Recebidas	Confirmadas (SINAN)
<b>Total</b>	405	310	438	318

Fonte: Saúde do Trabalhador/SINAN

# PRODUÇÃO DA VIGILÂNCIA EM SAÚDE

- FOTOS DAS AÇÕES DE SAÚDE DO TRABALHADOR



Atividades Educativas – Queimadura Ocular



Janeiro Branco



Saúde Mental: Cuidando de Quem Cuida



Abril Verde

# PRODUÇÃO DA VIGILÂNCIA EM SAÚDE

Doses aplicadas e cobertura vacinal em menores de 01 ano e 01 ano

Vacinas	1º RDQA2023		1º RDQA2024		ACUMULADO ANUAL	
	APLICADAS	COBERTURA	APLICADAS	COBERTURA	APLICADAS	COBERTURA
BCG	701	108,74%	608	96,82%	608	96,82%
VIP (3ª dose)	563	87,33%	630	100,32%	630	100,32%
PENTA (3ª dose)	566	87,80%	642	102,23%	642	102,23%
Febre Amarela	553	85,78%	543	86,46%	543	86,46%
Rotavírus (2ª dose)	554	85,94%	551	87,74%	551	87,74%
Meningo C (2ª dose)	550	85,32%	632	100,64%	632	100,64%
Pneumo 10 (2ª dose)	561	87,02%	552	87,90%	552	87,90%
Tríplice Viral (1ª dose)	605	93,85%	762	121,34%	762	121,34%

Fonte: Ministério da Saúde - Cobertura Vacinal - Ocorrência, acesso em 20/05/2024. Imunização/ Três Lagoas, MS.

([https://infoms.saude.gov.br/extensions/SEIDIGI\\_DEMAS\\_VACINACAO\\_CALENDARIO\\_NACIONAL\\_COBERTURA\\_RESIDENCIA/SEIDIGI\\_DEMAS\\_VACINACAO\\_CALENDARIO\\_NACIONAL\\_COBERTURA\\_RESIDENCIA.html](https://infoms.saude.gov.br/extensions/SEIDIGI_DEMAS_VACINACAO_CALENDARIO_NACIONAL_COBERTURA_RESIDENCIA/SEIDIGI_DEMAS_VACINACAO_CALENDARIO_NACIONAL_COBERTURA_RESIDENCIA.html))

## Metas estabelecidas pelo Ministério da Saúde

Para menores de 01 ano e 01 ano com a vacina Tríplice Viral: Cobertura de no mínimo 90% para as vacinas BCG e Rotavírus; Cobertura de no mínimo 95% para a vacina Febre Amarela; Cobertura de no mínimo 95% para as demais vacinas.

# PRODUÇÃO DA VIGILÂNCIA EM SAÚDE

## Campanhas nacionais de vacinação contra a Influenza

Grupos Prioritários	1º RDQA2023	1º RDQA2024
	% Cobertura Vacina	% Cobertura Vacina
Crianças	21,61%	27,80%
Gestantes	31,72%	18,23%
Idosos	36,95%	34,88%
Trabalhadores da Saúde	50,31%	19,65%
Puérperas	17,65%	12,73%
Total	32,76%	31,43%

**Fonte:** Ministério da Saúde - Campanha Nacional de Vacinação Contra a Influenza 2024 (Residência)

([https://infoms.saude.gov.br/extensions/SEIDIGI\\_DEMAS\\_INFLUENZA\\_2024\\_RESIDENCIA/SEIDIGI\\_DEMAS\\_INFLUENZA\\_2024\\_RESIDENCIA.html](https://infoms.saude.gov.br/extensions/SEIDIGI_DEMAS_INFLUENZA_2024_RESIDENCIA/SEIDIGI_DEMAS_INFLUENZA_2024_RESIDENCIA.html))

Acesso em 09/05/2024 – Imunização/Três Lagoas/MS

# PRODUÇÃO DA VIGILÂNCIA EM SAÚDE

- Doses aplicadas contra Covid-19 em população acima de 6 meses e grupos prioritários

DOSE	1° RDQA 2023	1° RDQA2024
1ª dose	939	1.367
2ª dose	1.215	805
Reforços com vacina monovalente	3.438	198
Reforço com vacina bivalente	6.490	3.651

Fonte: Ministério da Saúde - Vacinômetro COVID-19 ([https://infoms.saude.gov.br/extensions/SEIDIGI\\_DEMAS\\_Vacina\\_C19/SEIDIGI\\_DEMAS\\_Vacina\\_C19.html](https://infoms.saude.gov.br/extensions/SEIDIGI_DEMAS_Vacina_C19/SEIDIGI_DEMAS_Vacina_C19.html))  
Acesso em 09/05/2024 – Imunização/Três Lagoas/MS

# PRODUÇÃO DA VIGILÂNCIA EM SAÚDE

Cobertura vacinal contra COVID-19 em população apta vacinável  
(acima de 6 meses e grupos prioritários)

Faixa Etária	População Estimada	População imunizada 2 doses	População imunizada 3 doses	População imunizada 4 doses	Bivalente
6 meses a 4 anos	8.651	15,66%	5,19%	-	-
5 a 11 anos	13.653	44,85%	8,23%	-	-
12 a 17 anos	11.302	87,52%	29,17%	-	2,22%
18 a 59 anos	81.006	95,57%	55,45%	12,97%	16,64%
60+ anos	16.575	115,64%	93,78%	58,20%	52,64%

Fonte: Ministério da Saúde - Cobertura Vacinal COVID-19

([https://infoms.saude.gov.br/extensions/SEIDIGI\\_DEMAS\\_COBERTURA\\_COVID\\_RESIDENCIA/SEIDIGI\\_DEMAS\\_COBERTURA\\_COVID\\_RESIDENCIA.html#](https://infoms.saude.gov.br/extensions/SEIDIGI_DEMAS_COBERTURA_COVID_RESIDENCIA/SEIDIGI_DEMAS_COBERTURA_COVID_RESIDENCIA.html#))

Acesso em 09/05/2024 – Imunização/Três Lagoas/MS

# PRODUÇÃO DA VIGILÂNCIA EM SAÚDE

- NEPS / Roda de conversa, capacitações, reuniões, oficina, integração e outros

Tipo de Ação 2023	1° RQDA2023	1° RQDA2024
Capacitação	24	26
Integração	3	7
Roda de conversa	0	3
Reunião	37	13
Oficinas	0	7

Fonte: NEPS/SMS

# PRODUÇÃO DA VIGILÂNCIA EM SAÚDE

- Ações NEPS



## Capacitação

Janeiro Roxo: O que eu preciso saber sobre hanseníase.

Datas: 10, 11 e 12/01/2024

Manejo Clínico da Hanseníase

Datas: 25 e 26/01/2024



## Capacitação

Visita Domiciliar á Puérpera e ao Recém-nascido.

Datas: 07, 08 e 09/02/2024



# PRODUÇÃO DA VIGILÂNCIA EM SAÚDE

- Ações NEPS



Integração da Rede de Atenção a Saúde.  
Data: 19/03/2024



Roda de conversa  
Sinais vitais e eletrocardiograma.  
Data: 26/04/2024

# PRODUÇÃO DA VIGILÂNCIA EM SAÚDE

## Produção do Programa de IST/AIDS

PRODUÇÃO	1º RQDA2023	1º RQDA2024
Consultas	1.612	1.963
Procedimentos	10.129	7.772

Fonte: Consulfarma

# PRODUÇÃO DA VIGILÂNCIA EM SAÚDE

Produção dos Programas de Saúde (Tuberculose e Hanseníase)

TUBERCULOSE	1º RDQA 2023		1º RDQA 2024	
	Nº pacientes em tratamento de Tuberculose	Abandono do tratamento Tuberculose	Nº pacientes em tratamento de Tuberculose	Abandono do tratamento Tuberculose
	17	03	35	04

HANSENÍASE	1º RDQA2023		1º RDQA2024	
	Nº pacientes em tratamento de HANS	Abandono do Tratamento	Nº pacientes em tratamento de HANS	Abandono do Tratamento
	09	0	10	0

Fonte: Consulfarma

# PRODUÇÃO DA VIGILÂNCIA EM SAÚDE


- Comitês 3º RDQA

Comitês	1º RDQA2023	1º RDQA2024
Comitê de Combate a Mortalidade Materno Infantil	4	2
Comitê de Mobilização e Combate ao Aedes aegypti	4	4
Total de Reuniões	8	6

Fonte: NEPS/SMS

Não houve pautas para o Comitê materno/infantil

# Comitê de Mobilização e Combate ao Aedes aegypti



# DEPARTAMENTO DE RELAÇÕES INSTITUCIONAIS

**AUDITORIA MUNICIPAL**

**CENTRAL DE REGULAÇÃO AMBULATORIAL**

**CENTRAL DE REGULAÇÃO HOSPITALAR**

**OUVIDORIA**

**SETOR SOCIAL**



# DEPARTAMENTO DE RELAÇÕES INSTITUCIONAIS

## Auditoria Municipal

1º RDQA	2024 PRODUÇÃO	AÇÃO E DESCRIÇÃO
Parecer Técnico (17)	<b>Parecer Técnico 79_2023SISMA/HNSA</b>	<p>Parecer referente ao 38º Termo Aditivo ao Termo de Contratualização 001/2021, celebrado entre o Município de Três Lagoas e o Hospital Nossa Senhora Auxiliadora, no qual foi estabelecido a realização de Ressonância Magnética Simples, Ressonância Magnética com Contraste e de Ressonância Magnética com Sedação.</p> <p>Foram verificadas as execuções de 19 Ressonâncias Magnética com ou sem contraste, no valor de R\$ 10.212,50 no mês de dezembro de 2023.</p>
	<b>Parecer Técnico 80_2023 HNSA/SISMA</b>	<p>Parecer referente ao incentivo municipal Pós Fixado da Alta Complexidade (SIA, SIH E FAEC), previsto no Termo de Contratualização 001/2021, a ser transferido ao HNSA relativo à competência de novembro de 2023. O valor que compete como incentivo municipal Pós fixado da Alta Complexidade, referente a novembro/2023, é de R\$ 78.856,54.</p>
	<b>Parecer Técnico HNSA Nº 82_2023 SISMA/</b>	<p>Verificação da execução adicional de procedimentos cirúrgicos de Cateter Duplo J, Parto cesárea com laqueadura tubária, Colangiopancreatografia Retrógrada Endoscópica (CPRE) e Cirurgias Urologias (nefrolitotomia percutânea, nefrolitotripsia, ureterorrenolitotripsia, ureterolitotripsia rígida e flexível e correção de estenose uretal, referente ao período de 01 a 31 de dezembro de 2023</p> <p>Foram verificadas as execuções de 01 procedimento de Nefrolitotomia percutânea, nefrolitotripsia, ureterorrenolitotripsia e ureterolitotripsia rígida e flexível no valor de R\$ 20.000,00 no mês de dezembro de 2023.</p>

# DEPARTAMENTO DE RELAÇÕES INSTITUCIONAIS

## Auditoria Municipal

1ºRDQ A 2024	Produção	Ação e Descrição
Parecer Técnico (17)	<b>Parecer Técnico SISMA Nº 83_2024HNSA</b>	<p>Parecer referente ao incentivo municipal Pós Fixado da Alta Complexidade (SIA, SIH E FAEC), previsto no Termo de Contratualização 001/2021, a ser transferido ao HNSA.</p> <p>O valor que compete como incentivo municipal Pós fixado da Alta Complexidade, referente ao mês de dezembro de 2023, é de R\$ 59.078,93 (cinquenta e nove mil, setenta e oito reais e noventa e três centavos).</p>
	<b>Parecer Técnico SISMA Nº 84_2024HNSA</b>	<p>Parecer referente ao 38º Termo Aditivo ao Termo de Contratualização 001/2021, celebrado entre o Município de Três Lagoas e o Hospital Nossa Senhora Auxiliadora.</p> <p>Foram verificadas as execuções de 07 procedimentos cirúrgicos de partos cesarianos com laqueadura, no valor de R\$ 5.600,00 (cinco mil e seiscentos reais), referentes ao mês de janeiro de 2024.</p>
	<b>Parecer Técnico SISMA Nº 85_2024 HNSA</b>	<p>Parecer referente à verificação da execução dos procedimentos vinculados aos Recursos Estadual (Cirurgias Eletivas) ao Termo de Contratualização 001/2021, referente ao período de 01 a 31 de janeiro de 2024.</p> <p>Foram verificadas as execuções de 50 procedimentos cirúrgicos eletivos (Cirurgia Eletiva Estado) no valor de R\$ 274.919,60 (duzentos e setenta e quatro mil, novecentos e dezenove reais e sessenta centavos)</p>



1ºRD QA 2024	Produção	Ação e Descrição
Parecer Técnico (17)	<b>Parecer Técnico SISMA 86_2024 HNSA</b>	<p>Parecer referente ao 38º Termo Aditivo ao Termo de Contratualização 001/2021, celebrado entre o Município de Três Lagoas e o Hospital Nossa Senhora Auxiliadora, no qual foi estabelecido a realização de Ressonância Magnética Simples, Ressonância Magnética com Contraste e de Ressonância Magnética com Sedação.</p> <p>Foram verificadas as execuções de 20 Ressonâncias Magnética com ou sem contraste, no valor de R\$ 10.750,00 em janeiro de 2024</p>
	<b>Parecer Técnico SISMA 87_2024 HNSA</b>	<p>Parecer referente ao 38º Termo Aditivo ao Termo de Contratualização 001/2021, celebrado entre o Município de Três Lagoas e o Hospital Nossa Senhora Auxiliadora, no qual foi estabelecido a realização de Ressonância Magnética Simples, Ressonância Magnética com Contraste e de Ressonância Magnética com Sedação.</p> <p>Foram verificadas as execuções de 20 Ressonâncias Magnética com ou sem contraste, no valor de R\$ 10.750,00 em fevereiro de 2024</p>
	<b>Parecer Técnico SISMA 88_2024 HNSA</b>	<p>Parecer referente ao incentivo municipal Pós Fixado da Alta Complexidade (SIA, SIH E FAEC), previsto no Termo de Contratualização 001/2021, a ser transferido ao HNSA.</p> <p>O valor que compete como incentivo municipal Pós fixado da Alta Complexidade, referente ao mês de janeiro de 2024, é de R\$ 62.579,69 (sessenta e dois mil, quinhentos e setenta e nove reais e sessenta e nove centavos).</p>

1ºRDQ A 2024	Produção	Ação e Descrição
	<p><b>Parecer Técnico SISMA 89_2024 HNSA</b></p>	<p>Parecer referente ao 40º Termo Aditivo ao Termo de Contratualização 001/2021, celebrado entre o Município de Três Lagoas e o Hospital Nossa Senhora Auxiliadora.</p> <p>Foram verificadas as execuções de 04 procedimentos cirúrgicos urológicos de Nefrolitotomia percutânea, no valor de R\$ 80.000,00 referente ao período de 01 a 29 de fevereiro de 2024.</p>
<p>Parecer Técnico (17)</p>	<p><b>Parecer Técnico SISMA 90_2024HNSA</b></p>	<p>Parecer referente ao 38º Termo Aditivo ao Termo de Contratualização 001/2021, celebrado entre o Município de Três Lagoas e o Hospital Nossa Senhora Auxiliadora.</p> <p>Foram verificadas as execuções de 12 procedimentos cirúrgicos de partos cesarianos com laqueadura, no valor de R\$ 9.600,00 (nove mil e seiscentos reais) e 04 procedimentos de Cateter Duplo J no valor de 5.528,00 (cinco mil, quinhentos e oito reais), referentes ao mês de fevereiro de 2024.</p>
	<p><b>Parecer Técnico 91_SISMA2024HN SA</b></p>	<p>Parecer referente à verificação da execução dos procedimentos vinculados aos Recursos Estadual (Cirurgias Eletivas) ao Termo de Contratualização 001/2021, referente ao período de 01 a 29 de fevereiro de 2024.</p> <p>Foram verificadas as execuções de 53 procedimentos cirúrgicos eletivos (Cirurgia Eletiva Estado) no valor de R\$ 279.920,89 (duzentos e setenta e nove mil, novecentos e vinte reais e oitenta e nove centavos).</p>

1ºRDQA  
2024

Produção

Ação e Descrição

Parecer  
Técnico  
(17)

**Parecer Técnico  
SISMA  
93\_2024HNSA**

Parecer referente ao 38º Termo Aditivo ao Termo de Contratualização 001/2021, celebrado entre o Município de Três Lagoas e o Hospital Nossa Senhora Auxiliadora. Foram verificadas as execuções de 02 procedimentos cirúrgicos de partos cesarianos com laqueadura, no valor de R\$ 1.600,00 (um mil e seiscentos reais) referentes ao período de **01 a 05 março de 2024**.

**Parecer Técnico  
SISMA 94\_2024  
HNSA**

Parecer referente ao 38º Termo Aditivo ao Termo de Contratualização 001/2021, celebrado entre o Município de Três Lagoas e o Hospital Nossa Senhora Auxiliadora, no qual foi estabelecido a realização de Ressonância Magnética Simples, Ressonância Magnética com Contraste e de Ressonância Magnética com Sedação. Foram verificadas as execuções de 02 Ressonâncias Magnética com ou sem contraste, no valor de R\$ 1.075,00 no período de 01 a 05 março de 2024.

1ºRDQA  
2024

Produção

Ação e Descrição

**Parecer  
Técnico  
SISMA  
95\_2024HNSA**

Parecer referente ao 43º Termo Aditivo ao Termo de Contratualização 001/2021, celebrado entre o Município de Três Lagoas e o Hospital Nossa Senhora Auxiliadora. .  
Foram verificadas as execuções de 20 procedimentos cirúrgicos de partos cesarianos com laqueadura, no valor de R\$ 16.000,00 (dezesesseis mil reais); 04 procedimentos de Nefrolitotomia percutânea no valor de R\$ 80.000,00 (oitenta mil reais); 17 Ressonância Magnética com ou sem contraste no valor de R\$ 9.137,50 (nove mil, cento e trinta e sete reais de cinquenta centavos), referentes ao período de **06 a 31 março de 2024**

**Parecer  
Técnico  
SISMA  
96\_2024HNSA**

Parecer referente à verificação da execução dos procedimentos vinculados aos Recursos Estadual Cirurgias Eletivas, ao Termo de Contratualização 001/2021, referente ao período de **06 a 31 de março de 2024**.  
Foram verificadas as execuções de 47 procedimentos cirúrgicos eletivos (Cirurgia Eletiva Estado) no valor de R\$ 235.106,44 (duzentos e trinta e cinco mil, cento e seis reais e quarenta e quatro centavos).

1ºRD QA 2024	Produção	Ação e Descrição
Parecer Técnico (17)	<b>Parecer Técnico SISMA 97_2024 HNSA</b>	<p>Parecer referente ao incentivo municipal Pós Fixado da Alta Complexidade (SIA, SIH E FAEC), previsto no Termo de Contratualização.</p> <p>O valor que compete como incentivo municipal Pós fixado da Alta Complexidade, referente ao mês de fevereiro de 2024, é de R\$ 77.024,29.</p>

1ºRD QA 2024	Produção	Ação e Descrição
VISITA TÉCNICA (01)	<b>Visita Técnica Nº 74_2024 SISMA/HNSA</b>	<p>Avaliação das Metas Quanti-Qualitativas presentes no Documento Descritivo anexo ao Termo de Contratualização nº 001/2021, referente ao aditamento de 2023 (agosto, setembro e outubro/2023).</p> <p>O Documento Descritivo conta com 41 metas qualitativas e 03 metas quantitativas. Com relação às metas qualitativas, as metas nº 33 e 36 tiveram sua avaliação prejudicada, conforme motivos explicitados nos campos correspondentes. Vale mencionar que essas metas devem ser revistas/readequadas/atualizadas pela CMAAC e entes signatários, no intuito de viabilizar seu adequado monitoramento/avaliação. As metas 01, 04, 06, 14, 15, 20 e 30 apresentaram “não conformidades” com as recomendações atinentes. O HNSA atingiu no cômputo geral 34 pontos referentes ao cumprimento das metas qualitativas contratualizadas e com essa estratificação faz jus ao recebimento integral (100%).</p> <p>Com relação às metas quantitativas, verificou-se que as internações hospitalares e os procedimentos ambulatoriais mantiveram se igual ou superior a 80%, justificando o pagamento de 100% dos recursos contratualizados</p>

# PRODUÇÃO DEPARTAMENTO RELAÇÕES INSTITUCIONAIS

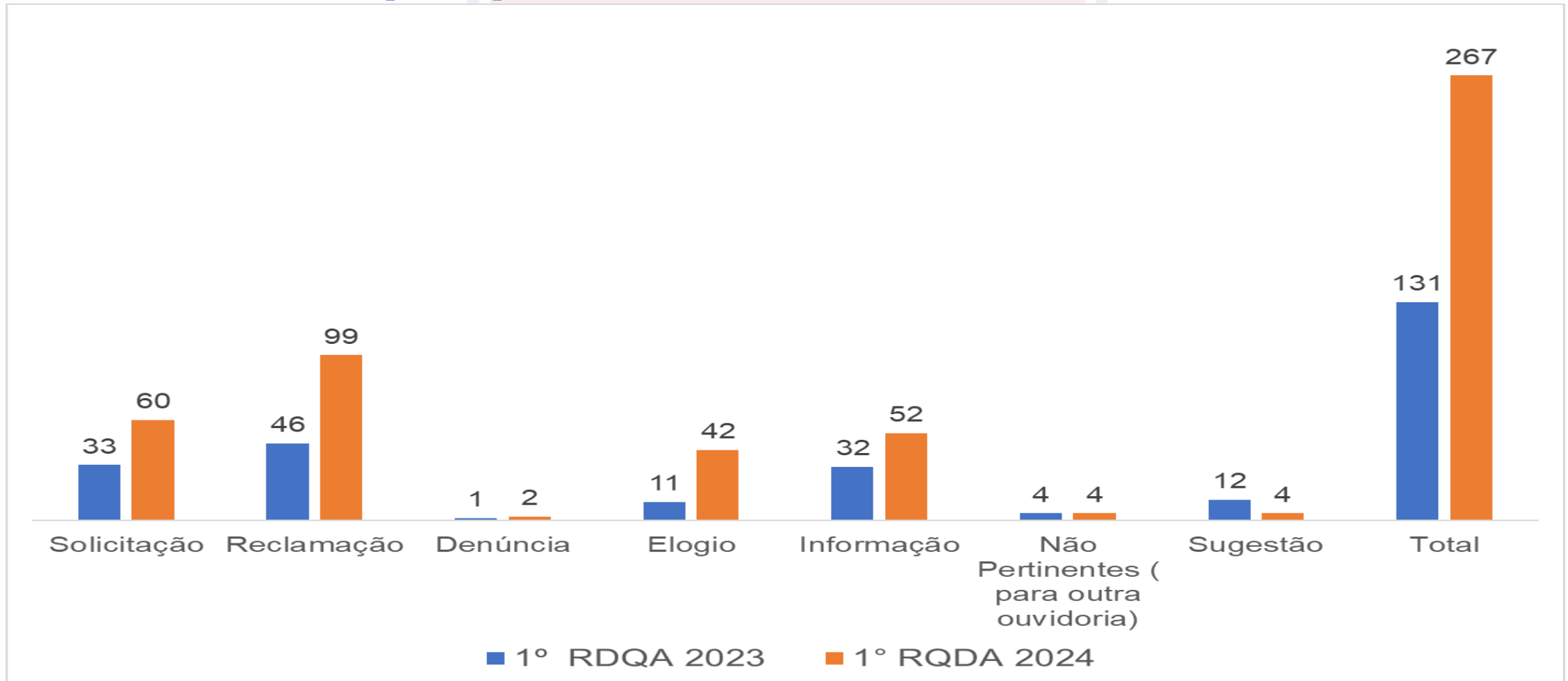
**Nº de demandas por tipificação no Sistema de Ouvidoria da Saúde.**

<b>Orientações em Saúde</b>	<b>1ºRDQA2023</b>	<b>1ºRDQA2024</b>
Assistência à Saúde	32	59
Gestão	46	86
Unidade de Saúde da Família/EACS	28	1
Assistência Odontológica	15	84
Vigilância Saúde	1	12
Vigilância Sanitária	1	3
Assistência Farmacêutica	1	0
Setor Social da Saúde	3	11
Hospital Regional Costa Leste	2	1
Hospital Nossa Senhora Auxiliadora	0	3
Transporte	0	3
SAMU	2	0
Departamento de Condições Crônicas e IST`S.	0	0
CER APAE	0	1
Cartão SUS	0	0
Ouvidoria Geral - Assuntos não Pertinentes ao SUS	4	5
Total	135	267

# PRODUÇÃO DEPARTAMENTO RELAÇÕES INSTITUCIONAIS

## OUVIDORIA

**Nº de ouvidorias recebidas pelo Sistema de Ouvidoria da Saúde, classificadas por tipo de demanda.**



# PRODUÇÃO DA RELAÇÕES INSTITUCIONAIS

## CENTRAL DE REGULAÇÃO HOSPITALAR

Nº de solicitações reguladas para os municípios da macrorregião

TOTAL DE VAGAS REGULADAS	1º RDQA 2023	1º RDQA2024
Total	1.998	2.045

Fonte: CORE





# DEPARTAMENTO DE RELAÇÕES INSTITUCIONAIS

## CENTRAL DE REGULAÇÃO

### Quantidade de solicitações (procedimentos e consultas)

Mês de referência 2024 1º RDQA	Solicitações autorizadas	Solicitações devolvidas	Solicitações Negadas/Canceladas
Janeiro	17.081	253	622
Fevereiro	17.038	316	754
Março	18.102	333	647
Abril	20.674	478	434
<b>Total</b>	<b>72.895</b>	<b>1.380</b>	<b>2.457</b>

Fonte: SISREG

Indicador Iniciado no 3º RDQA 2023. Referente a todos os procedimentos contratualizados, contratados referentes a consultas e exames.

# DEPARTAMENTO DE RELAÇÕES INSTITUCIONAIS

## CENTRAL DE REGULAÇÃO

### Quantidade de procedimentos cirúrgicos regulados

#### Número de Cirurgias Eletivas (Inclui Município e Estado)

Quantidade de Procedimentos cirúrgicos ofertados no quadrimestre	1º quadrimestre 2023			1º quadrimestre 2024		
	Quantidade de procedimentos cirúrgicos Agendados	Quantidade de procedimentos cirúrgicos Executados	Quantidade de procedimentos não realizados (pacientes faltosos)	Quantidade de procedimentos cirúrgicos Agendados	Quantidade de procedimentos cirúrgicos Executados	Quantidade de procedimentos não realizados (pacientes faltosos)
	480	427	53	579	444	19

Fonte: SISREG

116 procedimentos de pacientes não localizados, desistências e/ou já executados  
Procedimentos cirúrgicos cirurgias eletivas Municipal e Estadual (cirurgias geral, Otorrinolaringologia, urologia, Catéter Duplo J, Histerectomia, Laqueadura, Artroplastia de joelho).

# PRODUÇÃO

## DEPARTAMENTO DE RELAÇÕES INSTITUCIONAIS

### SERVIÇO SOCIAL

Atendimentos * PESSOAS	1º RDQA2023	1º RDQA2024
Passagem	705	1.828
Fraldas	1.207	1.293
Óculos	0	296
Ambulância	65	108
Tratamento Fora de Domicílio(TFD)	78	17
Medicação Especial	362	547
Casa de Apoio Campo Grande	2.189	3.371
Casa de Apoio Barretos	954	548
Visitas Domiciliares	0	0
<b>Atendimento Geral</b>	<b>5.560</b>	<b>8.008</b>

Dispensação de Produtos/Serviços	1º RDQA2023	1º RDQA2024
Dispensação de passagem	2.953	5101
Dispensação Fraldas	109.563	103.886
<b>Total</b>	<b>113.099</b>	<b>108.987</b>

# **RELATÓRIO DETALHADO DO 1º QUADRIMESTRE**

**Janeiro a Abril de 2024**

## **DIRETORIA ADMINISTRATIVA FINANCEIRA**

**Comunicado CSIOPS 004/2024 de 23 de maio de 2024**

**Em virtude de atualizações necessárias no Sistema de Informações sobre Orçamentos Públicos em Saúde (SIOPS) haverá atraso na disponibilização da versão de transmissão dos dados do sistema relativos ao 1º e 2º bimestres de 2024.**

**As informações para apresentação do 1º RDQA foram utilizadas o anexo 12 (Anexo 12 – Demonstrativo das Receitas e Despesas com Ações e Serviços Públicos de Saúde (Demonstrativo dos Gastos com Saúde) e informações do sistema contábil Fiorilli (SCPI9 – Versão: 9.25.1583.755).**

# DIRETORIA ADMINISTRATIVA FINANCEIRA

## CONTRATOS 01/2024 A 04/2024

GRUPO DE AQUISIÇÃO	QUANTIDADE
SERVIÇOS MÉDICOS (EXAMES)	8
SERVIÇOS MÉDICOS (PROCEDIMENTOS)	14
SERVIÇOS MÉDICOS ESPECIALIZADOS	5
SERVIÇOS HOME CARE	7
LOCAÇÕES DE IMOVÉIS	16
TRANSPORTES E REMOÇÃO	2
SERVIÇOS ESPECIALIZADOS	10
SERVIÇOS LABORATORIAIS	6
SERVIÇOS INFORMÁTICA E ASSESSORIA	2

GRUPO DE AQUISIÇÃO	QUANTIDADE
MEDICAMENTOS PACTUADOS	40
MEDICAMENTOS NÃO PACTUADOS	41
MEDICAMENTOS DE SENTENÇA JUDICIAL	4
LIMPEZA E ASSEIO	7
MOBILIARIOS	7
MATERIAL DE ENFERMAGEM	7
MATERIAL DE CONSUMO (ODONTOLÓGICOS, FRALDAS, GASES MÉDICINAIS)	15
INSUMOS E REAGENTES LABORATORIAIS	6
FORMULAS E SUPRIMENTOS NUTRICIONAIS	10
MATERIAL PERMANENTE (EMENDAS, EQUIPAMENTOS)	4
GÊNEROS ALIMENTÍCIOS	11

# Receitas Constitucionais e Legais

## 1º quadrimestre de 2024

RECEITAS CONSTITUCIONAIS			Receitas no 1º Quadrimestre de 2024		Receitas no 1º Quadrimestre de 2023
Receitas para Apuração da Aplicação em Ações e Serviços Públicos de Saúde (ASPS)	Previsão Inicial R\$	Previsão Atualizada (a) R\$	Receitas Realizadas (b) R\$	Sobre Atualizada (%) (b/a)	Realizadas R\$
Receitas de Impostos Líquidas (I)	302.814.352,00	302.814.352,00	102.441.058,95	33,83%	90.502.860,92
Receitas de Transferências Constitucionais e Legais (II)	570.429.471,00	570.429.471,00	156.080.900,74	27,36%	164.598.423,74
<b>Total das Receitas para apuração da Aplicação em Ações e Serviços Públicos de Saúde (III) = I + II</b>	<b>873.243.823,00</b>	<b>873.243.823,00</b>	<b>258.521.959,69</b>	<b>29,60%</b>	<b>255.101.284,66</b>

FONTE: ANEXO XII (LC Nº 141/2012 ART.35)

# Receitas adicionais para o financiamento da saúde não computadas no cálculo do mínimo 1º quadrimestre de 2024

RECEITAS ADICIONAIS PARA O FINANCIAMENTO DA SAÚDE NÃO COMPUTADAS NO CÁLCULO DO MÍNIMO			Receitas no 1º Quadrimestre de 2024		Receitas no 1º Quadrimestre de 2023
Receitas de transferência para a Saúde	Previsão Inicial R\$	Previsão Atualizada (a) R\$	Receitas Realizadas (b) R\$	Sobre Atualizada (%) (b/a) R\$	Realizadas R\$
Provenientes da União	75.905.078,00	75.905.078,00	28.577.691,44	37,65%	21.116.059,19
Provenientes do Estado	38.028.055,00	38.028.055,00	11.307.234,61	29,73%	10.514.051,73
Outras Receitas	-	-	10.824,54	0,43%	4.159.417,50
<b>Total das Receitas para apuração da Aplicação em Ações e Serviços Públicos de Saúde (III) = I + II</b>	<b>113.933.133,00</b>	<b>113.933.133,00</b>	<b>39.950.372,91</b>	<b>30,96%</b>	<b>35.789.528,42</b>

FONTE: ANEXO XII (LC Nº 141/2012 ART.35)

# Receitas adicionais para o financiamento da saúde não computadas no cálculo do mínimo 1º quadrimestre de 2024

RECEITA FUNDO DE INVESTIMENTO SOCIAL			Receitas no 1º Quadrimestre de 2024	
Receitas de transferencia para a Saude	Previsão Inicial R\$	Previsão Atualizada (a) R\$	Receitas Realizadas (b) R\$	Sobre Atualizada (%) (b/a) R\$
Receitas FIS	15.117.935,00	15.117.935,00	65.446,86	0,43%
<b>Total</b>	<b>15.117.935,00</b>	<b>15.117.935,00</b>	<b>65.446,86</b>	<b>0,43%</b>

Conforme Ofício Nº 214/2024/GAB/SEFAZ - Em relação ao Fundo de Investimentos Sociais (FIS), informa-se que a Secretaria de Fazenda, por intermédio do ato autorizado pela Resolução 2929/2018 cancelou a obrigação de que as empresas recolhessem ao referido fundo. Não havendo repasse no ano de 2024.



# Relatório de Despesas - 1º Quadrimestre 2024

Despesas no 1º Quadrimestre de 2024							Despesas no 1º Quadrimestre de 2023	
Despesas com Saúde	Dotação Inicial R\$	Dotação Atualizada (c) R\$	Empenhadas (d) R\$	Liquidadas (e) R\$	Sobre Atualizada (%)		Empenhadas R\$	Liquidadas R\$
					(d/c)	(e/c)		
Despesas Correntes	355.258.070,00	370.769.498,08	146.601.401,29	99.905.520,25	39,54%	26,95%	154.921.429,89	99.568.340,58
Despesas de Capital	9.858.501,00	4.067.301,00	403.120,41	321.892,76	9,91%	7,91%	6.613.525,94	2.347.252,80
<b>Total das Despesas com Saúde (IV)</b>	<b>365.116.571,00</b>	<b>374.836.799,08</b>	<b>147.004.521,70</b>	<b>100.227.413,01</b>	<b>39,22%</b>	<b>26,74%</b>	<b>161.534.955,83</b>	<b>101.915.593,38</b>
Total das Despesas com Saúde não Computadas para Apuração do Percentual Mínimo (V)	129.057.432,00	138.777.660,08	46.735.122,14	34.195.911,72	33,68%	24,64%	61.577.369,20	42.406.149,32
<b>Total das Despesas com Ações e Serviços Públicos de Saúde (VI) = (IV - V)</b>	<b>236.059.139,00</b>	<b>236.059.139,00</b>	<b>100.269.399,56</b>	<b>66.031.501,29</b>	Valor referente à diferença entre o valor aplicado e o Limite Mínimo Constitucional de 15%		<b>99.957.586,63</b>	<b>59.509.444,06</b>
Percentual de Aplicação em Ações e Serviços Públicos de Saúde (ASPS) sobre Total das Receitas Líquidas			38,7856%	25,5419%	R\$ 27.253.207,34		38,6650%	23,33%



Despesas correntes correspondem a despesas de manutenção de funcionamento dos serviços públicos em geral que não contribuem, diretamente, para a formação ou aquisição de um bem de capital. Ex: folha de pagamento, serviços médicos hospitalares, subvenções sociais, etc.

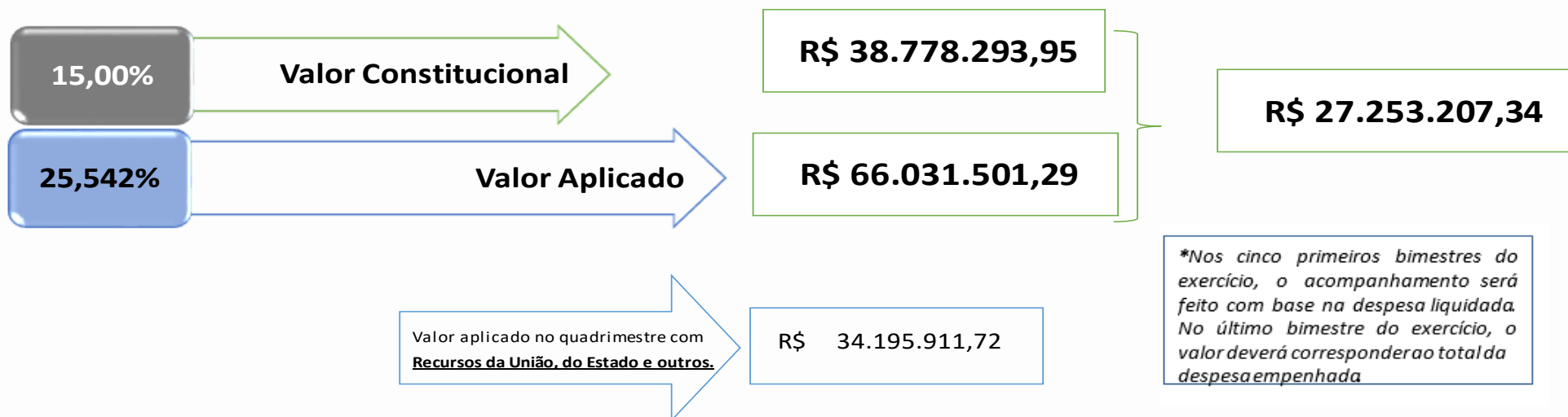
FONTE: SCPI 9.0 (Fiorilli)

## Aplicação de Recursos em Saúde (LC 141/2012)

### Total das receitas arrecadadas e das despesas empenhadas no 1º Quadrimestre de 2024

↳ base para a aplicação dos recursos mínimos em ações e serviços de saúde (ASPS).

Percentual de aplicação mínimo em ASPS - LC 141/12	=	Despesas Liquidadas	R\$ 66.031.501,29	= 25,542%
		----- Receita Realizada	R\$ 258.521.959,69	



# DESPESAS POR SUBFUNÇÃO – 1º QUADRIMESTRE 2024

Sub-Função	Especificação	Dotação Inicial	Dotação Atualizada (c)	Despesa Empenhada (R\$)	Despesa Liquidada (R\$)	Despesa Paga (R\$)
				Até o Bimestre (d)	Até o Bimestre (e)	Até o Bimestre (f)
301	Atenção Básica	135.879.509,00	133.497.328,14	47.828.970,29	33.788.403,99	33.540.099,81
302	Assistência Hospitalar e Ambulatorial	188.835.065,00	202.653.880,46	82.976.180,84	58.221.052,03	57.405.542,72
303	Suporte Profilático e Terapêutico	22.955.208,00	21.775.110,78	10.945.909,78	4.283.386,30	3.741.178,60
304	Vigilância Sanitária	97.855,00	114.855,00	64.451,07	10.947,54	10.947,54
305	Vigilância Epidemiológica	17.312.934,00	16.760.624,70	5.189.009,72	3.923.623,15	3.923.623,15
306	Alimentação e Nutrição	36.000,00	35.000,00	-	-	-
<b>Despesa Total com Saúde</b>		<b>365.116.571,00</b>	<b>374.836.799,08</b>	<b>147.004.521,70</b>	<b>100.227.413,01</b>	<b>98.621.391,82</b>
Despesas executadas com recursos provenientes das transferências de recursos de outros entes		129.057.432,00	138.777.660,08	46.735.122,14	34.195.911,72	33.877.154,88
<b>Total das despesas executadas com recursos próprios</b>		<b>236.059.139,00</b>	<b>236.059.139,00</b>	<b>100.269.399,56</b>	<b>66.031.501,29</b>	<b>64.744.236,94</b>
<b>Índice de aplicação Recursos próprios</b>				38,79%	25,54%	25,04%

Despesas no 1º Quadrimestre de 2023	
Empenhadas	Liquidadas
61.745.323,30	35.946.408,43
89.437.744,82	59.734.225,07
3.853.680,13	2.567.059,33
443.816,52	10.816,52
6.054.391,06	3.657.084,03
-	-
<b>161.534.955,83</b>	<b>101.915.593,38</b>
61.577.369,20	42.406.149,32
<b>99.957.586,63</b>	<b>59.509.444,06</b>
38,67%	23,33%

# EXECUÇÃO DE RESTOS A PAGAR POR ANO DE INSCRIÇÃO – 1º QUADRIMESTRE 2024



## FUNDO MUNICIPAL DE SAÚDE

CAPITÃO OLINTO MANCINI 667

13.034.603/0001-56

Exercício: 2024

### RESTOS - TODOS - SITUAÇÃO DE 01/01/2024 A 30/04/2024

Data	Num	Tipo	Nome	Inscrição Inicial		Liq Exercício	Pago	Anulado	Saldo a Pagar		A Pagar
				Não Process.	Processado				Não Process.	Processado	
Ano Resto	2022			733.865,34	0,00	250.995,92	250.995,92	0,00	482.869,42	0,00	482.869,42
SubFunção	301		<b>Atenção Básica</b>	733.865,34	0,00	250.995,92	250.995,92	0,00	482.869,42	0,00	482.869,42
Ano Resto	2023			15.615.366,04	0,00	11.815.724,11	11.641.236,08-1.891.095,14		2.083.034,82	0,00	2.083.034,82
SubFunção	301		<b>Atenção Básica</b>	3.281.962,82	0,00	2.884.587,66	2.884.409,56 -123.279,52		274.273,74	0,00	274.273,74
SubFunção	302		<b>Assistência Hospitalar e Ambulatorial</b>	10.953.465,58	0,00	8.181.812,54	8.007.502,61-1.538.746,94		1.407.216,03	0,00	1.407.216,03
SubFunção	303		<b>Suporte Profilático e Terapêutico</b>	631.907,95	0,00	347.379,94	347.379,94 -221.392,01		63.136,00	0,00	63.136,00
SubFunção	304		<b>Vigilância Sanitária</b>	290.000,00	0,00	0,00	0,00		290.000,00	0,00	290.000,00
SubFunção	305		<b>Vigilância Epidemiológica</b>	458.029,69	0,00	401.943,97	401.943,97 -7.676,67		48.409,05	0,00	48.409,05
<b>TOTAL GERAL</b>				16.349.231,38	0,00	12.066.720,03	11.892.232,00-1.891.095,14		2.565.904,24	0,00	2.565.904,24

# SECRETARIA MUNICIPAL DE TRÊS LAGOAS



# Juntos somos mais fortes,

# Agradecemos sua participação

Dúvidas ou esclarecimentos complementares enviar:

[planejamento.smstl@treslagoas.ms.gov.br](mailto:planejamento.smstl@treslagoas.ms.gov.br)

<https://www.treslagoas.ms.gov.br/secretariasmunicipais/sms/> (Instrumentos de Planejamento)

<http://gestaofin.treslagoas.ms.gov.br:8079/transparencia> (Contratos da SMS)

Telefone: (67) 3929-1586



# SECRETARIA MUNICIPAL DE SAÚDE