



SECRETARIA MUNICIPAL DE SAÚDE

Relatório Detalhado
3º Quadrimestre
Setembro a Dezembro 2022

Três Lagoas
Fev 2023



SECRETARIA MUNICIPAL DE SAÚDE

Ângelo Chaves Guerreiro

Prefeito

**Paulo Jorge Salomão da Camara
Nery**

Vice-prefeito

Elaine Cristina Ferrari Fúrio

Secretária Municipal de Saúde

Katia Lira Adono

Diretora de Saúde

Andreia Maria Lima

Diretoria de Saúde Coletiva

Juliana Orsi

Diretoria de Assistência à saúde

Rosalba Murta

Diretoria de Relações Institucionais

Larissa Linard

Diretoria de Vigilância em Saúde

Andrea Nakamura

Diretoria Administrativa

PLANEJAMENTO EM SAÚDE

Bruna Fernanda Barbosa Queiroz

Enfermeira

Francisneide Ap. Fioravante

Enfermeira

Alexandra Pereira

Contadora da área administrativa financeira

LEI COMPLEMENTAR 141/2012

Art. 36. O gestor do SUS em cada ente da Federação elaborará Relatório detalhado referente ao quadrimestre anterior, o qual conterá, no mínimo, as seguintes informações:

I - montante e fonte dos recursos aplicados no período;

II - auditorias realizadas ou em fase de execução no período e suas recomendações e determinações;

III - oferta e produção de serviços públicos na rede assistencial própria, contratada e conveniada.

INDICADORES PACTUAÇÃO INTERFEDERATIVA

Em razão da Nota Técnica Nº 20/2021-DGIP/SE/MS fica estabelecido que o estado não fará a monitorização dos indicadores da Pactuação Interfederativa ficando responsável cada município pelo próprio monitoramento. Três Lagoas preza pelas informações e continuará mantendo seus indicadores efetivos e atualizados nas apresentações dos quadrimestrais.

INDICADORES DE SAÚDE

Proporção de registro de óbitos de mulheres em idade fértil (10 a 49 anos) investigados. Três Lagoas – MS, Setembro a Dezembro de 2022.

MUNICÍPIO	PACTUAÇÃO*	1º QUADRIMESTRE 2022	2º QUADRIMESTRE 2022	3º QUADRIMESTRE 2022
TRÊS LAGOAS	100%	50%	83,33%	0

Fonte: Vigep TL

INDICADORES DE SAÚDE

Proporção de registro de óbitos com causa básica definida. Três Lagoas – MS, Setembro a Dezembro de 2022.

MUNICÍPIO	PACTUAÇÃO*	1º QUADRIMESTRE 2022	2º QUADRIMESTRE 2022	3º QUADRIMESTRE 2022
TRÊS LAGOAS	90%	100%	100%	100%

Fonte: Vigep TL

INDICADORES DE SAÚDE

Proporção de casos de doenças de notificação compulsória imediata (DCNI), encerrados em até 60 dias após a notificação. Três Lagoas - MS, Setembro a Dezembro de 2022.

MUNICÍPIO	PACTUAÇÃO*	1º QUADRIMESTRE 2022	2º QUADRIMESTRE 2022	3º QUADRIMESTRE 2022
TRÊS LAGOAS	80%	100%	100%	100%

Fonte: Vigep TL

INDICADORES DE SAÚDE

Razão de exames citopatológicos do colo do útero em mulheres de 25 a 64 anos na população residente. Três Lagoas- MS, Setembro a Dezembro de 2022.

MUNICÍPIO	PACTUAÇÃO*	1º QUADRIMESTRE 2022	2º QUADRIMESTRE 2022	3º QUADRIMESTRE 2022
TRÊS LAGOAS	0,40	0,10	0,25	0,53

Fonte: SISMA/SIA -SUS

INDICADORES DE SAÚDE

Razão de exames de mamografia de rastreamento realizados em mulheres de 50 a 69 anos na população residente. Três Lagoas - MS, Setembro a Dezembro de 2022.

MUNICÍPIO	PACTUAÇÃO*	1º QUADRIMESTRE 2022	2º QUADRIMESTRE 2022	3º QUADRIMESTRE 2022
TRÊS LAGOAS	0,26	0,04	0,17	0,11

Fonte: SISMA/SIA -SUS

INDICADORES DE SAÚDE

Proporção de parto normal no Sistema Único de Saúde (SUS) e na Saúde Suplementar. Três Lagoas - MS, Setembro a Dezembro 2022.

MUNICÍPIO	PACTUAÇÃO*	1º QUADRIMESTRE 2022	2º QUADRIMESTRE 2022	3º QUADRIMESTRE 2022
TRÊS LAGOAS	33,36%	29,40%	29,18%	25,55%

Fonte: HNSA/Cassems

INDICADORES DE SAÚDE

Número de óbitos maternos por local de residência. Três Lagoas - MS, de Setembro a Dezembro de 2022.

MUNICÍPIO	PACTUAÇÃO*	1º QUADRIMESTRE 2022	2º QUADRIMESTRE 2022	3º QUADRIMESTRE 2022
TRÊS LAGOAS	2	1	1	0

Fonte: Vigep TL

DIRETORIA DE SAÚDE COLETIVA

ESTRUTURA DA ATENÇÃO PRIMÁRIA À SAÚDE (APS)

➤ **17USF - Unidades Saúde da Família com Equipes de Saúde Bucal**

- ✓ **Interlagos**
- ✓ **Jardim Atenas**
- ✓ **Jardim Maristela**
- ✓ **Paranapungá**
- ✓ **Santa Rita**
- ✓ **Santo André**
- ✓ **Vila Haro**
- ✓ **Vila Piloto**
- ✓ **Jupia**
- ✓ **Nova Três Lagoas**

- ✓ **Altair Cabral Tranin (Arapuá)**
- ✓ **Eurídice Chagas Cruz**
- ✓ **Joel Neves**
- ✓ **Miguel Nunes**
- ✓ **Novo Oeste**
- ✓ **Vila Alegre**
- ✓ **Chácara Eldorado**

DIRETORIA DE SAÚDE COLETIVA

ESTRUTURA DA ATENÇÃO PRIMÁRIA À SAÚDE (APS)

03 Equipes Saúde em Unidades Prisionais

- Estabelecimento Penal de Segurança Média de Três Lagoas-MS**
 - Estabelecimento Penal Feminino de Três Lagoas-MS**
 - Colônia Penal Industrial “Paracelso de Lima Vieira Jesus” de Três Lagoas**
-
- 01 Academia da Saúde – Jardim Maristela**
 - 01 Serviço de Atenção Domiciliar**
 - 01 CEO – Centro de Especialidades Odontológicas**
 - 01 PSE**
 - 01 eCR**

Nº de consultas médicas – clínico geral - nas Unidades de Saúde da Família do Programa Saúde na Hora. Três Lagoas- MS, Setembro a Dezembro de 2022.

UNIDADE	1º Quadrimestre 2022	2º Quadrimestre 2022	3º Quadrimestre 2022
USF Vila Haro	4.892	5.213	4.439
USF Interlagos	4.842	4.965	4.649
USF Vila Piloto	4.655	5.664	4.698
USF Paranapungá	5.041	5.186	4.099
USF Jardim Maristela	3.731	4.556	3.400
USF Jardim Atenas	2.935	3.764	3.080
USF Miguel Nunes	3.721	4.111	4.022
USF Joel neves	5.343	5.281	3.923
USF Santo Andre	3.679	3.849	3.002
USF Santa Rita	4.936	5.458	3.912
Total	43.775	48.047	39.224

Nº de consultas médicas – clínico geral nas Unidades de Saúde da Família. Três Lagoas- MS, Setembro a Dezembro de 2022.

UNIDADE	1º Quadrimestre 2022	2º Quadrimestre 2022	3º Quadrimestre 2022	UNIDADE	1º Quadrimestre 2022	2º Quadrimestre 2022	3º Quadrimestre 2022
USF Nova Três Lagoas	1.903	2.560	2.218	USF Joel Neves – São Carlos	1.529	2.008	1.503
USF Jupiá	1.127	1.287	1.044	USF Pr. Marcos – Novo Oeste	823	849	595
USF Vila Alegre	3.484	4.167	3.630	USF Miguel Nunes	1.074	1.563	933
USF Novo Oeste	4.054	4.875	3.799	USF Eurídice Chagas Cruz	1.190	1.268	572
USF Euríd. C. Cruz – Sta. Luzia	2.958	3.725	3.562	USF Vila Alegre	1.165	1.424	1.114
USF Arapuá	1.034	1.341	1.208	Total	5.781	7.112	4.717
USF Chácara Eldorado	-----	----	2.037				
Total	14.560	17.995	17.498				

A USF Chácara Eldorado iniciou as atividades em 22 de setembro de 2022, composta inicialmente com 1eSF, 1eSB, farmacêutico, agentes comunitários de saúde, técnicos administrativos e técnicos de enfermagem.

Nº de consultas médicas Ginecológicas nas Unidades de Saúde da Família. Três Lagoas MS, Setembro a Dezembro de 2022.

UNIDADE	1º Quadrimestre 2022	2º Quadrimestre 2022	3º Quadrimestre 2022
USF Joel Neves – São Carlos	1.293	1.251	885
USF Pr. Marcos – Novo Oeste	493	385	345
USF Euridice Chagas Cruz	699	944	1.003
USF Vila Alegre	592	1.070	729
Total	3.077	3.650	2.962

Nº de consultas médicas Pediátricas nas Unidades de Saúde da Família. Três Lagoas- MS, Setembro a Dezembro de 2022.

UNIDADE	1º Quadrimestre	2º Quadrimestre	3º Quadrimestre
USF Joel Neves – São Carlos	1.529	2.008	1.503
USF Pr. Marcos – Novo Oeste	823	849	595
USF Miguel Nunes	1.074	1.563	933
USF Eurídice Chagas Cruz	1.190	1.268	572
USF Vila Alegre	1.165	1.424	1.114
Total	5.781	7.112	4.717

Nº de consultas médicas Clínicas, Pediátricas e Ginecológicas nas Unidades de Saúde da Família. Três Lagoas- MS, Setembro a Dezembro de 2022.

CONSULTA	1º Quadrimestre	2º Quadrimestre	3º Quadrimestre
Clínico Geral	58.335	66.042	57.379
Pediatra	5.781	7.112	4.717
Gineco	3.077	3.650	2.962
Total	67.193	76.804	65.058

Nº de visitas domiciliares realizadas por Agentes Comunitários de Saúde (ACS). Três Lagoas – MS, Setembro a Dezembro de 2022.

	1º QUADRIMESTRE	2º QUADRIMESTRE	3º QUADRIMESTRE
VISITAS REALIZADAS	262.838	331.817	291.542
VISITAS RECUSADAS	337	442	526
AUSENTES	87.839	132.352	122.010
Total	351.014	464.611	414.078

Nº de atendimentos realizados, de acordo com CBO, pelo Serviço de Atenção Domiciliar (SAD). Três Lagoas - MS, Setembro a Dezembro de 2022.

Profissional	1º quadrimestre 2022		2º quadrimestre 2022		3º quadrimestre 2022	
	Nº de atendimentos	Nº de procedimentos	Nº de atendimentos	Nº de procedimentos	Nº de atendimentos	Nº de procedimentos
Técnico de enfermagem	N/A	1.180	N/A	1.491	N/A	1.101
Fisioterapeuta	614	988	693	948	705	813
Médico clínico geral	132	106	141	126	304	57
Assistente Social	70	N/A	71	N/A	77	N/A
Nutricionista	83	N/A	66	N/A	150	N/A
Enfermeiro	414	435	239	274	205	186
Psicóloga	32	N/A	66	N/A	39	N/A
Fonoaudióloga	53	N/A	102	N/A	82	N/A
Total	1.398	2.709	1.378	2.839	1.562	2.157

Atendimentos realizados, pela equipe de Enfermagem do Serviço de Atenção Domiciliar (SAD). Três Lagoas - MS, Setembro a Dezembro de 2022.



Atendimentos realizados, pela equipe multiprofissional do Serviço de Atenção Domiciliar (SAD). Três Lagoas - MS, Setembro a Dezembro de 2022.

Psicologia



Fisioterapia



Nutrição



Serviço Social



Fonoaudiologia



Atendimentos realizados, pela equipe atendimento médico e equipe multiprofissional do Serviço de Atenção Domiciliar (SAD). Três Lagoas - MS, Setembro a Dezembro de 2022.



Nº de consultas de acordo com CBO, no Estabelecimento Penal Feminino. Três Lagoas – MS, Setembro a Dezembro de 2022.

Profissional	1º Quadrimestre 2022	2º Quadrimestre 2022	3º Quadrimestre 2022
	Nº Consultas	Nº Consultas	Nº Consultas
Enfermeiro	115	91	71
Médico	805	762	460
Assistente Social	56	64	0
Farmacêutico	165	110	-----
Psicólogo Clínico	29	43	19
Total	920	853	520

3º Quadrimestre não computado lançamentos de farmacêutico devido à correção de CNES, profissional não compõem equipe mínima prevista PNAISP.

Nº de consultas de acordo com CBO, no Estabelecimento Penal Masculino . Três Lagoas – MS, Setembro a Dezembro de 2022.

Profissional	1º Quadrimestre 2022	2º Quadrimestre 2022	3º Quadrimestre 2022
	Nº consultas	Nº consultas	Nº consultas
Médico - clínico	613	797	675
Assistente Social	56	64	62
Enfermeiro	300	454	478
Farmacêutico	165	110	80
Psicólogo Clínico	29	43	53
Total	1.163	1.468	1.276

Equipe Consultório na Rua

- A estratégia Consultório na Rua visa ampliar o acesso da população em situação de rua aos serviços de saúde, ofertando, de maneira mais oportuna, atenção integral à saúde para esse grupo populacional, o qual se encontra em condições de vulnerabilidade e com os vínculos familiares interrompidos ou fragilizados.

ATENDIMENTO	2º QUADRIMESTRE 2022	3º QUADRIMESTRE 2022
Consultas	567	653
Procedimentos	1258	1.237
Total	1.825	1.890



Equipe iniciou atendimentos no segundo quadrimestre de 2022.

Atendimentos da Equipe Consultório na Rua. Três Lagoas – MS, Setembro a Dezembro de 2022.

2º Quadrimestre			3º Quadrimestre	
Profissional	Nº de consultas	Nº de procedimentos	Nº de consultas	Nº de procedimentos
Médico Clínico	101	00	152	00
Psicólogo	128	482	163	366
Enfermeiro	145	450	169	538
Assistente Social	193	197	169	150
Técnico em Enfermagem	N/A	54	N/A	40
Auxiliar de Saúde Bucal	N/A	75	N/A	143
TOTAL	567	1.258	653	1.237

Alguns atendimentos da Equipe Consultório na Rua. Três Lagoas – MS, de Setembro a Dezembro de 2022.



Nº de consultas de acordo com CBO, Academia de Saúde (Projeto Viver Bem). Três Lagoas - MS, Setembro a Dezembro de 2022.

Profissional	1º Quadrimestre 2022	2º Quadrimestre 2022	3º Quadrimestre 2022
	Nº de consultas	Nº de consultas	Nº de consultas
Médico Clínico	24	49	25
Nutricionista	95	80	48
Enfermeiro	14	3	0
Assistente social	36	17	18
Psicólogo Clínico	26	18	80
Fisioterapeutas	26	15	15
TOTAL	221	182	186

Nº de Procedimentos ambulatoriais e coletivos de acordo com CBO, Academia de Saúde (Projeto Viver Bem e Comunidade). Três Lagoas - MS, Setembro a Dezembro de 2022..

Profissional	1º Quadrimestre 2022	2º Quadrimestre 2022	3º Quadrimestre 2022
	Nº de Procedimentos (pessoas)	Nº de Procedimentos (pessoas)	Nº de Procedimentos (pessoas)
Atividade Física	149 (1.100 pessoas)	138 (1.164 pessoas)	147 (1.426 pessoas)
Sessão de Auriculoterapia	82 (82 pessoas)	195 (195 pessoas)	115 (115 pessoas)
Avaliação Antropométrica (peso/altura)	228 (228 pessoas)	219 (219 pessoas)	156 (156 pessoas)
Sessão de Arteterapia	11 (32 pessoas)	14 (67 pessoas)	12 (82 pessoas)
Aferição de Pressão Arterial	213 (213 pessoas)	129 (129 pessoas)	72 (72 pessoas)
Orientação em Grupo	18 (128 pessoas)	24 (201 pessoas)	33 (303 pessoas)

Nº de consultas e ações de saúde Nutricional na Atenção Primária. Três Lagoas – MS, Setembro a Dezembro de 2022.

2º Quadrimestre		3º Quadrimestre	
Consultas	Ações	Consultas	Ações
Consulta Nutricionais individualizadas na APS	Hiperdia	Consultas Nutricionais individualizadas na APS	Outubro Rosa
	Ação do Preventivo para mulheres		Novembro Azul
	Grupo de gestantes		Grupo de gestante
	Grupo de Diabéticos		Ação Superação praça/ Academia da saúde
	Ação Cidadania		Ações do PSE (Programa saúde na escola)
	Ações do PSE(Programa saúde na escola)		
303	35	864	123

As informações para compor o quadrimestral iniciaram a partir do 2º RDQA 2022.

Algumas das ações da saúde nutricional de Setembro a Dezembro de 2022.

1- Ação do PSE – Práticas corporais
Promoção das práticas corporais, da atividade física e do lazer



2- Ação do PSE - Avaliação Antropométrica



3- Ação do PSE - Teste de Snellen crianças de 4-7 anos completos



4- Palestra para grupo de gestante na USF Vila piloto Adriana Cristina



5 - Palestra para grupo de gestante na USF Chácara Eldorado



6 - Palestra Novembro Azul USF Chácara Eldorado



Nº de consultas odontológicas agendadas, realizadas e faltosos na Atenção Primária à Saúde (APS) . Três Lagoas – MS, Setembro a Dezembro 2022.

Consultas odonto APS	1º Quadrimestre 2022			2º Quadrimestre 2022			3º Quadrimestre 2022		
	Agendadas	Realizadas	Faltosos	Agendadas	Realizadas	Faltosos	Agendadas	Realizadas	Faltosos
Total	14.452	11.015	3.437	21.588	16.787	4.801	17.872	13.010	4.862

Nº de procedimentos clínicos das Equipes de Saúde Bucal, na Atenção Primária à Saúde (APS). Três Lagoas - MS, Setembro a Dezembro 2022.

Procedimentos clínicos - APS	1º Quadrimestre 2022	2º Quadrimestre 2022	3º Quadrimestre 2022
Restaurações de dente decíduos	1.035	1302	1474
Restaurações de dente permanente anteriores	1.667	2432	2348
Restaurações de dente permanente posteriores	3.064	5490	4352
Exodontias de dente decíduos	365	399	454
Exodontias de dente permanentes	1.049	1191	1258
Total	7.180	10.814	9.886

N° de ações coletivas realizadas pelas Equipes de Saúde Bucal da Atenção Primária à Saúde (APS) e pela Equipe de Saúde Bucal do Escolar. Três Lagoas - MS, Setembro a Dezembro 2022.

Ações Coletivas	1º Quadrimestre 2022	2º Quadrimestre 2022	3º Quadrimestre 2022
Bochechos fluorados	0	4.332	0
Escovações supervisionadas	878	2.464	1.361
Aplicações tópicas de flúor	0	865	767

Nº de atendimentos e procedimentos odontológicos realizados no Centro de Especialidades Odontológicas (CEO). Três Lagoas - MS, Setembro a Dezembro 2022.

Especialidade	1º quadrimestre 2022		2º quadrimestre 2022		3º quadrimestre 2022	
	Atendimentos	Procedimentos	Atendimentos	Procedimentos	Atendimentos	Procedimentos
Cirurgia	291	496	360	628	305	479
PNE	290	647	303	601	341	670
Prótese	434	150	592	109	675	149
Endodontia	1.134	316	1.071	267	1.305	264
Periodontia	161	264	206	393	350	649
Total	2.310	1.873	2.532	1.998	2.976	2.211

DIRETORIA DE ASSISTÊNCIA À SAÚDE

ESTRUTURA DA ASSISTÊNCIA À SAÚDE

- **ASSISTÊNCIA FARMAC.**
- **CLÍNICA DA CRIANÇA**
- **CLÍNICA DA MULHER**
- **CLÍNICA DO IDOSO**
- **CLÍNICA DE ORTOPEDIA**
- **CLÍNICA DE FISIOTERAPIA**
- **CEM**
- **CAPS AD**
- **CAPS II**
- **RESIDÊNCIA
TERAPÊUTICA**
- **AMBULATÓRIO SAÚDE
MENTAL**
- **UPA**
- **IST/AIDS**
- **SAMU**

ASSISTÊNCIA FARMACÊUTICA

01 Central de Abastecimento Farmacêutico (CAF)

17 Farmácias em Unidades Básicas de Saúde

04 Farmácias em Clínicas Especializadas (CEM, Criança, Mulher e Idoso)

02 Farmácias PNAISP (Presídio Masculino e Colônia Penal)

01 Farmácia no IST

01 Farmácia no Centro de Atenção Psicossocial Álcool e drogas (CAPS AD)

01 Farmácia na Unidade de Pronto Atendimento (UPA)

01 Farmácia de Medicamentos Especiais

01 Farmácia do Componente Especializado - Estado

Produção geral de atividades relacionadas à assistência farmacêutica na rede municipal de saúde. Três Lagoas – MS, Setembro a Dezembro 2022.

Produção Geral	1º quadrimestre	2º quadrimestre	3º quadrimestre
Números de Atendimentos Realizados nas Farmácias Municipais	162.987	187.380	177.720
Números de medicamentos dispensados	9.702.711	10.887.218	11.152.082
Números de consultas farmacêuticas	983	1.248	484
Quantidades de pacientes atendidos	54.623	58.928	55.729

Nº de atendimentos realizados nas farmácias da rede municipal de saúde. Três Lagoas – MS, de Setembro a Dezembro 2022.

Farmácias da rede municipal	Nº de atendimentos 2º Quadrimestre	Nº de atendimentos 3º Quadrimestre
Farmácias Unidades Básicas de Saúde	100.117	93.903
Farmácia UPA	65.122	61.900
Farmácias Clínicas (Mulher, Idoso, Criança e CEM)	15.358	15.604
Farmácia de Medicamentos Especiais	4.664	4.465
Farmácia CAPS AD	1.040	837
Farmácia PNAISP	570	543
Farmácia do IST/ AIDS	509	468

Esse indicador passou a ser apresentado no 2º quadrimestre de 2022.

Nº de pacientes atendidos nas farmácias da rede municipal de saúde. Três Lagoas – MS, Setembro a Dezembro 2022.

	2º quadrimestre	3º Quadrimestre
Farmácias da rede municipal	Nº de pacientes	Nº de pacientes
Farmácias Unidades Básicas de Saúde	20.552	18.201
Farmácia UPA	27.258	25.879
Farmácias Clínicas (Mulher, Idoso, Criança e CEM)	8.458	9.036
Farmácia de Medicamentos Especiais	1.535	1.654
Farmácia CAPS AD	487	434
Farmácia PNAISP	331	268
Farmácia do IST/ AIDS	307	257
Total	58.928	55.729

Esse indicador passou a ser apresentado no 2º quadrimestre de 2022.

Pacientes em atendimento farmacêutico (medicamentos especiais) mediante liminar. Três Lagoas – MS, Setembro a Dezembro 2022

Pacientes Atendidos na Farmácia de Medicamentos Especiais	2º Quadrimestre Nº de pacientes	3º Quadrimestre Nº de pacientes
Pacientes idosos atendidos	1.030	1.086
Pacientes crianças e adolescentes atendidos	184	198
Pacientes adultos atendidos	332	370
Pacientes atendidos	1.535	1.654

Nota: Esclarece-se

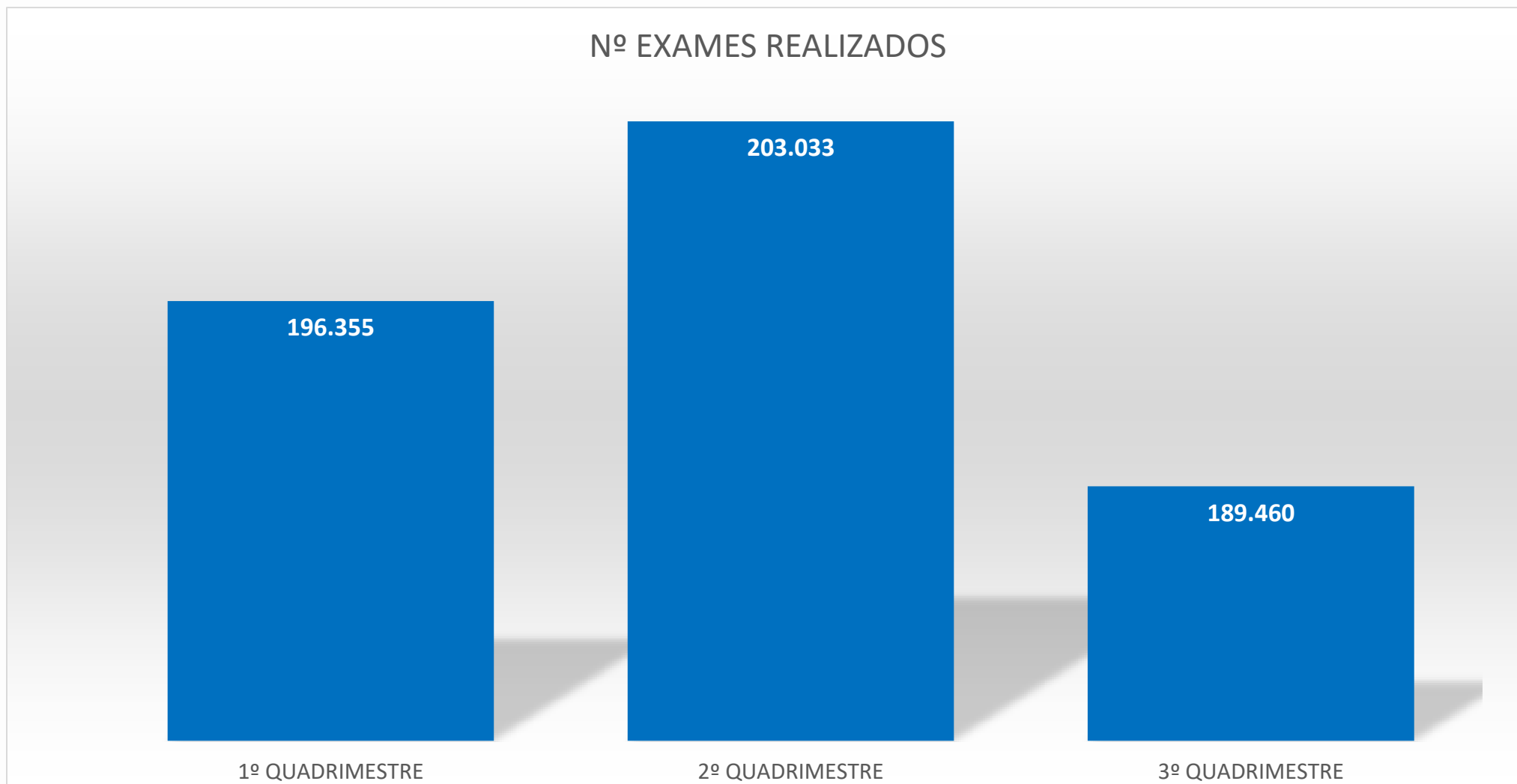
2º quadrimestre: 482 são pacientes que fazem uso de medicamentos controlados – Liminar da saúde mental

3º quadrimestre: 626 são pacientes que fazem uso de medicamentos controlados – Liminar da saúde mental

Aumento de aproximadamente 30%.

Esse indicador iniciou-se no 2º quadrimestre

Produção de exames do Laboratório Municipal de Saúde – Jaime Joaquim de Carvalho Filho. Três Lagoas – MS, Setembro a Dezembro 2022.



Nº de atendimentos realizados na Rede de Atenção Psicossocial –RAPS. Três Lagoas – MS, Setembro a Dezembro 2022.

Unidade/ Especialidade	1º quadrimestre 2022		2º quadrimestre 2022		3º quadrimestre 2022	
	Nº consultas realizadas	Nº absenteísmo (faltosos)	Nº consultas realizadas	Nº absenteísmo (faltosos)	Nº consultas realizadas	Nº absenteísmo (faltosos)
Ambulatório de Saúde Mental - Psiquiatria	1.634	452	1.745	502	1.627	495
Ambulatório de Saúde Mental - Psicologia	-----	-----	-----	-----	1.025	418
CAPS II – Psiquiatria	925	44	1.101	62	1.227	165
CAPS AD - Psiquiatria	440	218	938	248	742	295
CAPS AD - Clínico Geral	408	01	454	02	634	10
Total	3.407	715	4.238	814	5.255	1.383

No 3º quadrimestre iniciamos um novo indicador da Atenção Psicossocial, os atendimentos de Psicologia no Ambulatório de Saúde Mental.

Nº de pacientes com início de tratamento na Rede de Atenção Psicossocial. Três Lagoas - MS, Setembro a Dezembro 2022.

Unidade	1º Quadrimestre 2022	2º Quadrimestre 2022	3º Quadrimestre 2022
Ambulatório Saúde Mental Psiquiatria	469	792	622
Ambulatório Saúde Mental Psicologia	----	----	86
CAPS II	97	96	172
CAPS AD	365	263	249
Total	931	1.151	1.129

No 3º quadrimestre iniciamos um novo indicador da Atenção Psicossocial, os atendimentos realizados pelos profissionais psicólogos.

Nº de pacientes em acompanhamento e participantes das oficinas terapêuticas na Rede de Atenção Psicossocial. Três Lagoas - MS, Setembro a Dezembro 2022.

Unidades	1º quadrimestre de 2022		2º quadrimestre de 2022		3º quadrimestre de 2022	
	Nº de pacientes em acompanhamento	Nº de participantes Oficinas Terapêuticas	Nº de pacientes em acompanhamento	Nº de participantes Oficinas Terapêuticas	Nº de pacientes em acompanhamento	Nº de participantes Oficinas Terapêuticas
CAPS II	778	23	682	23	808	28
CAPS AD	193	22	205	31	198	27
Total	971	45	887	54	1.006	55

Nº de pacientes encaminhados para internações psiquiátricas por Unidade solicitante. Três Lagoas- MS, Setembro a Dezembro 2022.

Unidade Solicitante	1º quadrimestre de 2022	2º quadrimestre de 2022	3º quadrimestre de 2022
	Nº	Nº	Nº
CAPS AD	05	07	04
CAPS II	03	02	04
Total	08	09	08

Nota: Unidades de Referência para internação: Araçoiaba da Serra – SP e Catanduva - SP (contrato) ; Paranaíba – MS e Campo Grande - MS (referência estadual)

Nº de Acolhimentos Terapeutas de Referência da Rede de Atenção Psicossocial na Atenção Primária. Três Lagoas-MS, Setembro a Dezembro 2022..

Unidade/ Especialidade	1º quadrimestre 2022	2º quadrimestre 2022	3º quadrimestre 2022
	Nº consultas realizadas	Nº consultas realizadas	Nº consultas realizadas
Acolhimentos por TR's	1.367	1.803	1.143

Unidades de Saúde Polo que possuem Terapeuta de Referência: Interlagos/ Santo André; Vila Piloto/ Vila Alegre/ Jupiá; Paranapungá/ Jardim Atenas; Novo Oeste/ Santa Luzia; Nova Três Lagoas/ Santa Rita/ São Carlos; Vila Nova; Vila Haro/ Jardim Maristela.

Nº de consultas e faltosos na Clínica da Mulher. Três Lagoas-MS, Setembro a Dezembro 2022

Categoria profissional/Especialidade	1º quadrimestre 2022		2º quadrimestre 2022		3º quadrimestre 2022	
	Nº consultas realizadas	Nº absenteísmo (faltosos)	Nº consultas realizadas	Nº absenteísmo (faltosos)	Nº consultas realizadas	Nº absenteísmo (faltosos)
Médico - Ginecologia Cirúrgica	610	139	593	154	479	96
Médico – Gineco Planejamento Familiar – Laquead.	--	--	62	101	361	75
Médico – Ginecologia Planejamento Familiar - DIU	--	--	66	73	68	42
Médico – Ginecologia Patologia cervical	--	--	76	34	147	21
Médico - Pré-Natal Alto Risco	964	169	1.141	265	1.435	159
Médico - Mastologia	389	11	444	09	391	25
Psicologia - Planejamento Familiar	290	134	345	214	481	176
Nutricionista	-	-	37	09	146	30
Consulta de Enfermagem	646	--	615	--	526	26
Total	2.253	453	3.379	859	4.034	650

Nº de procedimentos de enfermagem realizados na Clínica da Mulher. Três Lagoas- MS, Setembro a Dezembro 2022.

Procedimento	1º quadrimestre 2022	2º quadrimestre 2022	3º quadrimestre 2022
	Nº procedimentos realizados	Nº procedimentos realizados	Nº procedimentos realizados
Coleta de Material para exames laboratoriais	226	438	490
Biopsia de Colo	--	24	17
Biopsia de Mama	--	33	22
Coleta de SWAB ginecológico	88	87	35
Coleta de material para exame cito patológico de colo uterino	32	37	69
TOTAL	316	619	633

Nº de exames realizados e faltas na Clínica da Mulher. Três Lagoas-MS, Setembro a Dezembro 2022.

Exames	1º quadrimestre 2022		2º quadrimestre 2022		3º quadrimestre 2022	
	Realizados	Faltos	Realizados	Faltos	Realizados	Faltos
Ultrassonografia transvaginal	565	220	904	429	645	192
Ultrassonografia pélvica	40	14	55	19	38	28
Ultrassonografia obstétrica	900	306	1.002	226	898	156
Ultrassonografia c/ doppler	47	7	61	04	48	11
Ultrassonografia mamária	274	125	300	156	259	97
Densitometria óssea	323	86	329	46	333	80
Mamografia	469	272	728	302	808	501
Ecocardiografia	154	71	289	121	152	95
USG Morfológico	-	-	144	03	161	22
Total	2.772	1.101	3.812	1.306	3.342	1.182

Nº de consultas médicas no Centro de Especialidades Médicas (CEM). Três Lagoas-MS, de Setembro a Dezembro 2022.

Especialidades	1º quadrimestre 2022		2º quadrimestre 2022		3º quadrimestre 2022	
	Nº	Nº absenteísmo (faltos)	Nº	Nº absenteísmo (faltos)	Nº	Nº absenteísmo (faltos)
Angiologia/ Vascular	347	78	558	202	555	81
Alergologia	163	27	139	58	148	21
Anestesiologia	797	87	675	84	704	103
Cardiologia	163	27	2022	666	2922	284
Cirurgia Geral	797	87	599	268	876	183
Dermatologia	1353	268	1611	784	1737	456
Endocrinologia	432	54	818	349	948	259
Gastroenterologia	812	157	473	166	315	56
Nefrologia	688	183	389	138	459	69
Hematologia	411	15	213	70	269	36
Neurocirurgia	208	21	290	110	614	62
Neurologia	1351	129	1655	672	1033	58

Nº de consultas médicas Centro de Especialidades Médicas (CEM). Três Lagoas - MS, Setembro a Dezembro 2022.

Especialidades	1º quadrimestre 2022		2º quadrimestre 2022		3º quadrimestre 2022	
	Nº	Nº absenteísmo (faltos)	Nº	Nº absenteísmo (faltos)	Nº	Nº absenteísmo (faltos)
Oftalmologia	1096	153	1778	573	3171	452
Otorrinolaringologia	1198	246	1318	543	2147	481
Pneumologia	749	118	732	217	787	72
Psicologia	100	26	89	57	33	0
Pequenas Cirurgias	364	67	481	168	842	94
Reumatologia	813	71	612	165	836	96
Risco Cirúrgico	338	3	743	231	658	6
Urologia	971	10	1151	373	1386	56
Urologia Cirúrgica	274	6	381	83	444	33
Total	12.465	1.719	16.727	5.977	20.884	2.958

Nº de exames e procedimentos no Centro de Especialidades Médicas (CEM). Três Lagoas – MS, Setembro a Dezembro 2022.

Exames	1º quadrimestre 2022		2º quadrimestre 2022		3º quadrimestre 2022	
	Nº exames realizados	Nº absenteísmo (faltos)	Nº exames realizados	Nº absenteísmo (faltos)	Nº exames realizados	Nº absenteísmo (faltos)
Colonoscopia/Retoscopia	136	149	102	223	0	0
Eletrocardiograma	660	1040	118	231	1442	433
Endoscopia	450	332	483	307	325	147
Raio X	662	619	731	433	953	603
Tratamento Esclerosante	25	36	76	27	66	05
Ultrassonografia Abdome total	1163	550	2066	901	1409	771
Ultrassonografia Articulação	50	54	Trocou nomenclatura	-	-	-
Ultrassonografia Doppler (venoso, arterial MMII)	133	64	154	27	86	48
Ultrassonografia Próstata abdominal	69	54	Trocou nomenclatura	-	-	-
Audiometria tonal limiar	102	10	219	39	317	106
Espirometria	134	122	96	88	261	65
Total	3.584	3.030	4.045	2.276	4.859	2.180

**Nº de curativos realizados no Centro de Especialidades Médicas (CEM).
Três Lagoas - MS, , Setembro a Dezembro 2022..**

Procedimentos	1º quadrimestre de 2022	2º quadrimestre de 2022	3º quadrimestre de 2022
	Nº	Nº	Nº
Curativos	759	1055	973

Nº de consultas médicas e triagem de enfermagem do Programa de Tabagismo. Centro de Especialidades Médicas (CEM). Três Lagoas- MS, Setembro a Dezembro 2022.

Atendimento	1º quadrimestre de 2022	2º quadrimestre de 2022	3º quadrimestre de 2022
Triagem de Enfermagem	65	69	95
Consulta Médica	75	75	20

Nº de pacientes em tratamento e abandono ao Programa de Tuberculose e Hanseníase. Centro de Especialidades Médicas (CEM). Três Lagoas/MS, Setembro a Dezembro 2022.

1º quadrimestre de 2022		2º quadrimestre de 2022		3º quadrimestre de 2022	
Tuberculose		Tuberculose		Tuberculose	
Nº pacientes em tratamento	Nº pacientes em abandono de tratamento	Nº pacientes em tratamento	Nº pacientes em abandono de tratamento	Nº pacientes em tratamento	Nº pacientes em abandono de tratamento
36	0	42	03	21	02

Nota: Duração dos tratamento de Tuberculose - 6 meses.

Nº de pacientes em tratamento e abandono ao Programa de Hanseníase e Hanseníase. Centro de Especialidades Médicas (CEM). Três Lagoas/MS, Setembro a Dezembro 2022.

1º quadrimestre de 2022		2º quadrimestre de 2022		3º quadrimestre de 2022	
HANSENÍASE		HANSENIÁSE		HANSENIÁSE	
Nº de pacientes em Tratamento	Nº de pacientes em abandono de Tratamento	Nº de pacientes em Tratamento	Nº de pacientes em abandono de Tratamento	Nº de pacientes em Tratamento	Nº de pacientes em abandono de Tratamento
19	01	19	00	04	01

Nota: Duração dos tratamento Hanseníase Paucibacilar - 6 meses e Multibacilar - 12 meses

Nº de consultas e faltas na Clínica de Ortopedia. Três Lagoas- MS, Setembro a Dezembro 2022.

Consultas em ortopedia	1º quadrimestre 2022		2º quadrimestre 2022		3º quadrimestre 2022	
	Nº consultas realizadas	Nº absenteísmo (faltosos)	Nº consultas realizadas	Nº absenteísmo (faltosos)	Nº consultas realizadas	Nº absenteísmo (faltosos)
Total	4.558	595	6.490	1.223	5.127	569

Nº de radiografias realizadas na Clínica de Ortopedia. Três Lagoas/MS, Setembro a Dezembro 2022.

Radiografias (RX)	1º quadrimestre 2022	2º quadrimestre 2022	3º quadrimestre 2022
	Nº	Nº	Nº
Total	2.980	3.905	1494

Nº de procedimentos de enfermagem. Clínica de Ortopedia. Três Lagoas-MS, Setembro a Dezembro 2022.

Procedimentos	1º quadrimestre de 2022	2º quadrimestre de 2021	3º quadrimestre de 2021
	Nº	Nº	Nº
Procedimento de Enfermagem Geral(Curativo, Retirada de Pontos, Preparação para Eletrocardiograma Glicemia Capilar)	598	731	518

Nº de consultas especializadas e faltas na Clínica da Criança. Três Lagoas-MS, Setembro a Dezembro 2022.

Especialidades	1º quadrimestre 2022		2º quadrimestre 2022		3º quadrimestre 2022	
	Nº Realizadas	Nº Faltosos	Nº Realizadas	Nº Faltosos	Nº Realizadas	Nº Faltosos
Cardiologia	--	--	--	--	90	3
Fisioterapia	822	64	1120	181	382	150
Endocrinologia pediátrica	283	42	243	35	267	39
Pediatria	257	43	341	62	205	50
Psicologia	527	15	641	107	725	150
Nutrição	226	42	655	241	583	171
Psiquiatria	159	49	328	145	252	92
Odontologia	90	6	134	33	171	50
Neurologia	993	150	306	75	290	72
Fonoaudiologia	405	50	1222	388	734	174
Terapia Ocupacional	206	44	462	192	456	43
Total	3.968	505	5.396	1.384	4.155	994

O serviço de cardiologia foi implantado no 3º quadrimestre na clínica da criança.

Nº de consultas e faltas na Clínica do Idoso. Três Lagoas-MS, Setembro a Dezembro 2022.

Especialidades	1º quadrimestre 2022		2º quadrimestre 2022		3º quadrimestre 2022	
	Nº consultas realizadas	Nº absenteísmo (faltos)	Nº consultas realizadas	Nº absenteísmo (faltos)	Nº consultas realizadas	Nº absenteísmo (faltos)
Fonoaudiologia	255	114	285	36	172	35
Geriatría	-	-	1035	169	902	162
Endocrinologia	-	-	527	69	521	76
Nutrição	900	134	533	262	542	291
Gastroenterologia	168	35	278	16	306	1
Cardiologista	427	128	424	79	713	98
Odontologia	339	0	215	31	284	55
Total	2.089	411	3.297	662	3156	718

Na clínica do idoso é ofertado o serviço de prótese dentária que será apresentado a partir do ano de 2023 no quadrimestral.

Nº de atendimentos na Clínica de Fisioterapia. Três Lagoas-MS, Setembro a Dezembro 2022.

Tipo de atendimento	1º quadrimestre de 2022	2º quadrimestre de 2022	3º quadrimestre de 2022
	Nº	Nº	Nº
Alterações Motoras.	1973	4323	4214
Pré e Pós-operatório.	921	1435	1528
Distúrbios Neurocinético funcionais sem complicações.	836	523	426
Transtornos Respiratórios sem complicações.	227	14	16
Distúrbios Neurocinético funcionais com complicações.	51	08	11
Sessão de Auriculoterapia.	-	153	78
Acompanhamento de paciente com comprometimento cognitivo	100	08	01
Acompanhamento de paciente em reabilitação neuro psicótico	14	01	-
Pós operatório de neurocirurgia.	12	25	03
Sessão de tratamento osteopático	-	-	04
Total	3.213	6.490	6.281

Nº de consultas no ambulatório IST/AIDS. Três Lagoas - MS, Setembro a Dezembro 2022.

Categoria Profissional/Especialidade	1º quadrimestre de 2022	2º quadrimestre de 2022	3º quadrimestre de 2022
	Nº	Nº	Nº
Médico - Infectologia	929	1.006	798
Médico - Ginecologia/Obstetrícia	88	104	79
Enfermeiro	66	54	95
Psicóloga	21	23	50
Farmacêutica	05	03	11
Assistente Social	394	547	343
Total	1.088	1.714	1.376

Nº de procedimentos realizados no ambulatório IST/AIDS. Três Lagoas- MS, Setembro a Dezembro 2022

Procedimentos	1º quadrimestre de 2022	2º quadrimestre de 2022	3º quadrimestre de 2022
Testes rápidos para HIV, Hepatite B, Hepatite C e Sífilis, após Orientações Coletivas (palestras)	02	-	174
Testes rápidos para HIV, Hep. B, Hep. C e Sífilis após Orientações no Centro de Testagem e Aconselhamento (CTA)	823	1.137	1371
Atividades extra muro	05	06	12
Testes rápidos HIV, Hepatite B, Hepatite C e Sífilis	2402	1221	1545
Laboratório Municipal do Programa IST/Aids/HV (coleta de CD4, Carga viral e Exames de rotina)	524	84	73
Laboratório Municipal do Programa IST/Aids/HV – exames HIV e VDRL	244	318	198
Dispensação de antirretrovirais (ARV)	1725	2.735	3374
Dispensação de Medicação para Hepatites B e C	51	77	84
Dispensação de Medicação (PEP e PREP)	69	119	147
Administração de medicação e PPD	100	73	37
Vacinas	225	190	316
Escuta e acolhimento e demanda espontânea	1.666	1.377	1085
Total	7.836	6.813	8.416

Nº de atendimentos realizados pelo SAMU. Três Lagoas- MS, Setembro a Dezembro 2022.

Tipo de atendimento	1º quadrimestre 2022	2º quadrimestre 2022	3º quadrimestre 2022
	Nº	Nº	Nº
Atendimentos realizados pela Unidade Suporte Básico (USB)	2678	2.886	2.600
Atendimentos realizados pela Unidade Suporte Avançado (USA)	605	554	557
Trotes	187	114	90
Orientações	993	974	1.078
Informações	1168	886	701
Total	5.631	5.414	5.026

Nº de atendimentos médicos na Unidade de Pronto Atendimento (UPA). Três Lagoas - MS, Setembro a Dezembro 2022

Especialidade Médica	1º quadrimestre de 2022	2º quadrimestre de 2022	3º quadrimestre de 2022
Clínico Geral	40.726	41.506	38,650
Ginecologia	167	159	317
Ortopedia	2	131	358
Pediatria	-	9.341	6816
Odontologia	-	624	921
Total	40.895	51.761	47.062

Nº de radiografias realizadas na Unidade de Pronto Atendimento (UPA). Três Lagoas/MS, Setembro a Dezembro 2022

Exame	1º quadrimestre 2022	2º quadrimestre 2022	3º quadrimestre 2022
Radiografias (RX)	5.452	7.718	7021

DIRETORIA DE RELAÇÕES INSTITUCIONAIS

- **AUDITORIA**
- **CENTRAL DE REGULAÇÃO**
- **CENTRAL DE REGULAÇÃO HOSPITALAR**
- **OUVIDORIA**
- **SETOR SOCIAL**

Atividades do setor de Auditoria. Três Lagoas-MS, Setembro a Dezembro 2022

Atividade*:	Relatório de acompanhamento nº 44/2022	Município:	Três Lagoas
Demandante:	SMS		
Unidade Auditada:	CER II - APAE	Órgão responsável pela auditoria:	SISMA
Finalidade:	Solicitação do promotor de justiça o Acompanhamento das recomendações do Relatório de Auditoria nº 08/2017 – Versão final.		
Conclusão:	Ao cumprimento das três (3) recomendações apresentadas no relatório, conclui-se que duas (02) foram atendidas e uma (01) foi parcialmente atendida. Diante da permanência de uma não conformidade no esgotamento das atividades sob governabilidade desse setor de Auditoria, segue relatório ao Ministério Público para apreciação de acordo com o Decreto nº 1.651/95, art.3º, inciso III a fim de dirimir pontos não elucidados.		
Encaminhamentos:	SMS e Ministério Público		
Status**:	Encerrado		

Atividades do setor de Auditoria. Três Lagoas-MS, Setembro a Dezembro 2022.

Atividade*:	Parecer Técnico nº 39/2022	Município:	Três Lagoas
Demandante:	SMS		
Unidade auditada:	HNSA	Órgão responsável pela auditoria:	SISMA
Finalidade:	Aprovação da execução dos procedimentos vinculados aos Recursos Municipais (Produtividade) e Estaduais (Cirurgias Eletivas) relacionados na Parte IV e V do Documento Descritivo anexo ao Termo de Contratualização 001/2021, referente ao período de 01 a 30 de setembro de 2022.		
Conclusão:	Diante do exposto, evidenciou-se a efetivação de 74 procedimentos cirúrgicos oftalmológicos no valor total de R\$ 71.619,90 referentes ao Recurso Municipal – Produtividade, 47 procedimentos cirúrgicos no valor total de R\$ 239.337,97 referentes ao Recurso Estadual (Auxílio Cirurgias Eletivas) e 48 Procedimentos Cirúrgicos Estaduais – Cirurgias Eletivas Residuais (12º termo aditivo) no valor total de R\$ 360.469,56, no período de 01 a 30 de setembro de 2022.		
Encaminhamento:	SMS		
Status:	ENCERRADO		

Atividades do setor de Auditoria. Três Lagoas-MS, Setembro a Dezembro 2022.

Atividade*:	Parecer Técnico nº41/2022	Município:	Três Lagoas
Demandante:	SMS		
Unidade auditada:	HNSA	Órgão responsável pela auditoria:	SISMA
Finalidade:	Valor residual a ser custeado pelo incentivo municipal Pós fixado da Alta Complexidade (SIA, SIH E FAEC) previsto no Termo de Contratualização 001/2021, referente ao mês de setembro de 2022.		
Conclusão:	Diante do exposto, frente a produção apresentada e o desconto a ser efetuado, o HNSA fará jus ao recebimento de R\$ 112.213,25 .		
Encaminhamento:	SMS		
Status:	ENCERRADO		

Atividades do setor de Auditoria. Três Lagoas-MS, Setembro a Dezembro 2022.

Atividade*:	Parecer Técnico nº 42/2022	Município:	Três Lagoas
Demandante:	SES		
Unidade auditada:		Órgão responsável pela auditoria:	SISMA
Finalidade:	Aprovação da execução dos procedimentos vinculados aos Recursos Municipais (Produtividade) e Estaduais (Cirurgias Eletivas) relacionados na Parte IV e V do Documento Descritivo anexo ao Termo de Contratualização 001/2021, referente ao período de 01 a 30 de outubro de 2022.		
Conclusão:	Diante do exposto, evidenciou-se a efetivação de 137 procedimentos cirúrgicos oftalmológicos no valor total de R\$ 118.800,30 referentes ao Recurso Municipal – Produtividade, 46 procedimentos cirúrgicos no valor total de R\$ 252.161,25 referentes ao Recurso Estadual (Auxílio Cirurgias Eletivas) e 47 Procedimentos Cirúrgicos Estaduais – Cirurgias Eletivas Residuais (12º termo aditivo) no valor total de R\$ 329.850,45, no período de 01 a 31 de outubro de 2022.		
Encaminhamento:	SES		
Status:	ENCERRADO		

Atividades do setor de Auditoria. Três Lagoas-MS, Setembro a Dezembro 2022.

Atividade*:	Parecer Técnico nº 44/2022	Município:	Três Lagoas
Demandante:	SMS		
Unidade auditada:	HNSA	Órgão responsável pela auditoria:	SISMA
Finalidade:	Aprovação da execução dos procedimentos vinculados aos Recursos Municipais (Produtividade) e Estaduais (Cirurgias Eletivas) relacionados na Parte IV e V do Documento Descritivo anexo ao Termo de Contratualização 001/2021 (aditivado pelo 23º Termo Aditivo, ao Termo de Contratualização 001/2021), referente ao período de 06 a 30 de novembro de 2022.		
Conclusão:	Diante do exposto, evidenciou-se a efetivação de 38 procedimentos cirúrgicos oftalmológicos no valor total de R\$ 43.981,20 referentes ao Recurso Municipal – Produtividade, 47 procedimentos cirúrgicos no valor total de R\$ 232.572,61 referentes ao Recurso Estadual (Auxílio Cirurgias Eletivas) no período de 06 a 30 de novembro de 2022.		
Encaminhamento:	SMS		
Status:	ENCERRADO		

Atividades do setor de Auditoria. Três Lagoas-MS, Setembro a Dezembro 2022.

Atividade:	Relatórios/planilhas mensais da Produção Aprovado Sistema de Informações Hospitalares Descentralizado 2 (SIHD2) da produção do PROJETO OPERA: período de janeiro a novembro de 2022.	Município:	Três Lagoas
Demandante:	SES		
Unidade auditada:	HNSA	Órgão responsável pela auditoria:	SISMA
Finalidade:	Acompanhamento e controle da estratégia para ampliação do acesso aos Procedimentos Cirúrgicos Eletivos no âmbito do Sistema Único de Saúde (SUS) no Estado de Mato Grosso do Sul - PROJETO "OPERA MS".		
Conclusão:	Encaminhamento das planilhas para a SES.		
Encaminhamento:	SES		
Status:	ENCERRADO		

Atividades do setor de Auditoria. Três Lagoas-MS, Setembro a Dezembro 2022.

Atividade*:	Relatórios/planilhas mensais da Produção Aprovado no Sistema de Informações Ambulatoriais (SIA) da produção do PROJETO EXAMINA: período de abril a novembro de 2022.	Município:	Três Lagoas
Demandante:	SMS		
Unidade auditada:	HNSA	Órgão responsável pela auditoria:	SISMA
Finalidade:	Acompanhamento e controle da estratégia para retomada e ampliação do acesso aos Procedimentos com finalidade Diagnóstica no âmbito do Sistema Único de Saúde (SUS) no Estado de Mato Grosso do Sul.		
Conclusão:	Encaminhamentos das planilhas para a SES.		
Encaminhamento:	SMS		
Status:	ENCERRADO		

Contratos gerenciados pela Diretoria de Relações Institucionais por meio da Central de Regulação. Três Lagoas- MS, Setembro a Dezembro 2022.

Nº do contrato	Empresa	Objeto
Contrato nº 002/2021	20/20 SERVIÇOS MÉDICOS	PROCEDIMENTOS OFTALMOLÓGICOS
Contrato nº 21/2020	CADI	ELETRONEUROMIOGRAFIAS
Contrato nº 48/2021	HNSA	CATETERISMO CARDIACO; ANGIOPLASTIA CORONARIANA COM IMPLANTE DE 1 STENT; ANGIOPLASTIA CORONARIANA COM IMPLANTE DE 2 STENTS
Contrato nº 48/2022	CADI	RESSONÂNCIA MAGNETICA; RESSONÂNCIA MAGNETICA COM CONTRASTE; TOMOGRAFIA COMPUTADORIZADA; TOMOGRAFIA COMPUTADORIZADA COM CONTRASTE
Contrato nº 92/2022	HNSA	ELETROCARDIOGRAFIA DINÂMICA (HOLTER); ELETROCARDIOGRAMA DE ESFORÇO OU TESTE ERGOMÉTRICO; MONITORIZAÇÃO AMBULATORIAL DA PRESSÃO ARTERIAL (MAPA)
Contrato nº 123/2019	MEDICINA NUCLEAR	CINTILOGRAFIAS

Contratos gerenciados pela Diretoria de Relações Institucionais por meio da Central de Regulação. Três Lagoas- MS, Setembro a Dezembro 2022.

Nº do contrato	Empresa	Objeto
Contrato nº 129/2019	MEDICAL CENTER	CISTOSCOPIA E/OU URETEROSCOPIA E/OU URETROSCOPIA; ESTUDO URODINÂMICO; UROFLUXOMETRIA
Contrato nº 139/2022	HNSA	ANGIOPLASTIA CORONARIANA C/ IMPLANTE DE DOIS STENTS
Contrato nº 140/2022	HEMOCORI ANDRADINA	ANGIOPLASTIA CORONARIANA C/ IMPLANTE DE DOIS STENTS FARMACOLÓGICO; ANGIOPLASTIA CORONARIANA COM IMPLANTE DE STENT; ANGIOPLASTIA CORONARIANA COM IMPLANTE DE STENT FARMACOLÓGICO; CATETERISMO CARDIACO
Contrato nº 162/2022	MEDICAL CENTER	VASECTOMIA; POSTECTOMIA; EXERESE DE TUMOR DE PELE E ANEXOS
Contrato nº 164/2019	HNSA	AMIGDALECTOMIA; ADENOAMIGDALECTOMIA; MASTOIDECTOMIA; TIMPANOPLASTIA; SEPTOPLASTIA; SINUSECTOMIA
Contrato nº 205/2021	OXIVIDA	SESSÕES DE OXIGENOTERAPIA EM CÂMARA HIPERBÁRICA

Contratos gerenciados pela Diretoria de Relações Institucionais por meio da Central de Regulação. Três Lagoas - MS, Setembro a Dezembro 2022.

Nº do contrato	Empresa	Objeto
Contrato nº 264/2022	HNSA	ESTUDO DINÂMICO; CISTOSCOPIA E/OU URETEROSCOPIA; UROFLUXOMETRIA
Contrato nº 284/2022	HNSA	ECOCARDIOGRAFIA FETAL
Contrato nº 285/2022	IMED-TL	DIAGNOSTICO POR RADIOLOGIA; MAMOGRAFIA; ULTRASSONOGRRAFIA DE APARELHO URINÁRIO; ULTRASSONOGRRAFIA DE ARTICULAÇÃO (JOELHO, OMBRO, BAÇO, PÉ, MÃO); ULTRASSONOGRRAFIA DE BOLSA ESCROTAL; ULTRASSONOGRRAFIA DE PRÓSTATA; ULTRASSONOGRRAFIA DE TIREOIDE; ULTRASSONOGRRAFIA DE TÓRAX; ULTRASSONOGRRAFIA TRANSVAGINAL
Temor de Contratualização nº 001/2021	HNSA	CATETER DUPLO J; FACOEMULSIFICAÇÃO COM LENTE INTRAOCULAR DOBRÁVEL; CAPSULOTOMIA YAG-LASER; TRATAMENTO CIRÚRGICO DE PTERÍGIO

Nº de pacientes agendados e faltosos dos contratos vigentes. Três Lagoas-MS, Setembro a Dezembro 2022.

	1º Quadrimestre 2022			2º Quadrimestre 2022		3º Quadrimestre 2022	
Nº Contrato 1º Quadrimestre	Nº Agendados	Nº Faltosos	Nº Contrato 2º 3º Quadrimestre	Nº Agendados	Nº Faltosos	Nº Agendados	Nº Faltosos
Contrato nº 002/2021	434	110	Contrato nº 002/2021	249	45	404	85
Contrato nº 004/2021	1	0	Contrato nº 21/2020	32	4	35	1
Contrato nº 21/2020	32	1	Contrato nº 48/2021	31	4	60	9
Contrato nº 48/2021	0	0	Contrato nº 48/2022	1.053	153	396	74
Contrato nº 48/2022	721	73	Contrato nº 92/2021	264	57	290	76
Contrato nº 080/2020	76	45	Contrato nº 123/2019	523	35	513	32
Contrato nº 115/2020	26	10	Contrato nº 129/2019	99	14	1	0
Contrato nº 123/2019	521	36	Contrato nº 139/2022	2	0	17	1
Contrato nº 129/2019	55	8	Contrato nº 140/2022	123	3	112	0
-----	-----		Contrato nº 162/2022	192	40	258	56

CENTRAL DE REGULAÇÃO

Nº de pacientes agendados e faltosos dos contratos vigentes. Três Lagoas-MS, Setembro a Dezembro 2022

Nº Contrato	2º quadrimestre 2022		3º quadrimestre 2022	
	Nº Agendados	Nº Faltosos	Nº Agendados	Nº Faltosos
Contrato nº 164/2022	0	0	14	0
Contrato nº 264/2022	0	0	16	7
Contrato nº 284/2022	0	0	3	0
Contrato nº 285/2022	237	69	1809	420
Termo de Contratualização 001/2021	471	71	409	61
TOTAL	3.276	495	4.337	822

CENTRAL DE REGULAÇÃO

Termos Aditivos vigentes HNSA. Três Lagoas-MS, Setembro a Dezembro 2022.

1º Quadrimestre		2º Quadrimestre		3º quadrimestre	
Nº Termo Aditivo	Objeto	Nº Termo Aditivo	Objeto	Nº Termo Aditivo	Objeto
1º Termo Aditivo	Opera MS	1º Termo Aditivo	Opera MS	1º Termo Aditivo	Opera MS
6º Termo Aditivo	Examina MS	6º Termo Aditivo	Examina MS	6º Termo Aditivo	Examina MS

CENTRAL DE REGULAÇÃO

Nº de pacientes agendados e faltosos dos Termos Aditivos vigentes. Três Lagoas-MS, Setembro a Dezembro 2022.

TERMOS ADITIVOS- HNSA

Objeto do Termo Aditivo	1º quadrimestre 2022	2º quadrimestre 2022	3º quadrimestre 2022
	Nº executados	Nº executados	Nº executados
1º Termo Aditivo – OPERA MS	156	121	55
6º Termo Aditivo – EXAMINA MS	15	12	100
Total	171	133	155

CENTRAL DE REGULAÇÃO

Nº de cirurgias eletivas realizadas, aditivos, Município e Estado. Três Lagoas-MS, Setembro a Dezembro 2022.

Número de Cirurgias Eletivas (Inclui Município e Estado)			
Total	1º quadrimestre 2022	2º quadrimestre 2022	3º quadrimestre 2022
	410	433	419

CENTRAL DE REGULAÇÃO HOSPITALAR

Nº de solicitações de vagas analisadas pela Central de Regulação Hospitalar. Três Lagoas-MS, Setembro a Dezembro 2022.

Solicitações de Vagas	1º Quadrimestre 2022	Solicitações de Vagas	2º Quadrimestre 2022	Solicitações de Vagas	3º Quadrimestre 2022
Central de Regulação Três Lagoas	1990	Central de Regulação Três Lagoas	2022	Central de Regulação Três Lagoas	1747
Central de Regulação Campo Grande	367	Central de Regulação Campo Grande	367	Central de Regulação Campo Grande	260
Complexo Regulador – CORE e outras	120	Complexo Regulador – CORE e outras	99	Complexo Regulador – CORE e outras	126
Total	2477	Total	2488	Total	2133

CENTRAL DE REGULAÇÃO HOSPITALAR

Tempo Médio de Assunção e Tempo Médio de Finalização das solicitações de vagas reguladas pela Central de Regulação Hospitalar. Três Lagoas-MS, Setembro a Dezembro 2022

	1º Quadrimestre 2022	2º Quadrimestre 2022	3º Quadrimestre 2022
	Nº	Nº	Nº
Tempo Médio de Assunção	00:02:51	00:01:57	00:02:04
Tempo Médio de Finalização	06:04:57	05:13:02	03:11:36

Nº de solicitações reguladas para os municípios da macrorregião. Três Lagoas-MS, Setembro a Dezembro 2022.

MUNICÍPIO	1º Quadrimestre 2022	2º Quadrimestre 2022	3º Quadrimestre 2022
Água Clara	202	205	167
Aparecida do Taboado	88	55	47
Bataguassu	130	140	137
Brasilândia	151	160	134
Campo Grande	5	4	3
Cassilândia	7	8	17
Inocência	16	11	25
Paranaíba	30	43	33
Santa Rita do Pardo	47	30	54
Selvíria	117	113	84
Hospital Cassems	9	8	7
Hospital Nossa Senhora Auxiliadora	206	215	159
Hospital Regional	0	14	47
Unidade de Pronto Atendimento - UPA	1460	1473	1216
CAPS	6	9	3
Outras CRs	3	-	0
Total	2477	2488	2133

Tipo de especialidade reguladas para os municípios da macrorregião e finalizadas por Central de Regulação Hospitalar. Três Lagoas-MS, Setembro a Dezembro 2022.

ESPECIALIDADE	1º Quadrimestre	2º Quadrimestre	3º Quadrimestre
Cardiologia	93	107	87
Cirurgia Cardiovascular	1	6	0
Cirurgia Geral	257	229	235
Cirurgia Torácica	1	-	-
Cirurgia Plástica	0	0	2
Cirurgia Vascular	6	6	6
Clinica Médica	403	433	340
Gastroclínica	2	3	0
Ginecologia	10	18	38
Infectologia	0	0	2
Hematologia	2	3	0
Neonatologia	1	-	3
Nefrologia	1	4	2
Neurocirurgia	81	85	98
Neurologia	119	127	92
Obstetrícia	41	54	108
Oftalmologia	0	0	1
Oncologia	16	18	15
Otorrinolaringologia	0	0	1
Ortopedia	694	625	512
Pediatria	145	177	76
Pneumologia	3	2	1
Psiquiatria	1	-	0
Urologia	71	67	80
Leito/Exames	42	56	48
Total	1990	2020	1747

Motivos de finalização de vagas reguladas pela Central de Regulação. Três Lagoas-MS, Setembro a Dezembro 2022.

MOTIVOS	1º Quadrimestre	2º Quadrimestre	3º Quadrimestre
Encaminhamento definido pelo Médico Regulador	54	30	15
Caso não pertinente	7	6	1
Ficha Encerrada - Justificar	107	118	108
Fluxos e Pactos Habituais	1569	1688	1539
Óbito	8	8	4
Paciente evadiu-se/ Alta Pedido	53	25	26
Paciente Melhorou, Transferência não mais necessária	49	39	11
Paciente sem condições de transporte	1	0	0
Paciente tem Convênio	2	4	1
Resolvido com Recursos Locais	95	81	28
Transferido pelo solicitante sem intervenção da regulação	5	2	0
Vaga Zero	40	21	14
Total	1990	2022	1747

OUVIDORIA

Nº de ouvidorias recebidas pelo Sistema de Ouvidoria da Saúde, classificadas por tipo de demanda. Três Lagoas-MS, Setembro a Dezembro 2022.

Tipo	1º quadrimestre 2022	2º quadrimestre 2022	3º quadrimestre 2022
Solicitação	33	29	33
Reclamação	63	62	29
Denúncia	6	8	1
Elogio	46	91	10
Informação	11	5	144
Sugestão	10	5	1
Total	169	200	218

OUVIDORIA

Nº de ouvidorias recebidas pelo Sistema de Ouvidoria da Saúde, segundo o meio de comunicação utilizado. Três Lagoas-MS, Setembro a Dezembro 2022.

Meio de contato	1º quadrimestre	2º quadrimestre 2022	3º quadrimestre 2022
Telefone	69	52	144
Pessoalmente	19	13	57
Carta	75	124	2
E-mail	3	7	10
Formulário WEB	2	3	1
Correspondência Oficial	1	1	4

OUVIDORIA

Nº de demandas por tipificação no Sistema de Ouvidoria da Saúde. Três Lagoas-MS, Setembro a Dezembro 2022.

Tipificação	1º Quadrimestre	2º quadrimestre 2022	3º quadrimestre 2022
	Nº	Nº	Nº
Orientações em Saúde	11	2	69
Assistência à Saúde	10	12	61
Gestão	60	39	40
Unidade de Saúde da Família/EACS	78	134	26
Assistência Odontológica	0	0	6
Vigilância Saúde	3	5	6
Assistência Farmacêutica	3	1	4
Transporte	3	0	3
SAMU	0	0	1
Assuntos não Pertinentes	0	0	1
Cartão SUS	0	0	1
Departamento de Condições Crônicas e IST`S.	1	0	0
Total	169	200	218

SERVIÇO SOCIAL

Nº de passagens de ônibus e micro-ônibus emitidas para pacientes/acompanhantes, por destino. Três Lagoas-MS, Setembro a Dezembro 2022.

Destino	1º quadrimestre 2022	2º quadrimestre 2022	3º quadrimestre 2022
	Nº	Nº	Nº
Campo Grande-MS	1.483	1.691	2.374
Barretos-SP	611	361	612
Jales-SP	84	39	60
Total	2.178	2.091	3.046

Nº de viagens – ambulância. Três Lagoas-MS, Setembro a Dezembro 2022.

1º quadrimestre de 2022	2º quadrimestre de 2022	3º quadrimestre de 2022
127	132	177

Nº de cadastros de pacientes e renovação de processos para concessão de medicamentos. Três Lagoas-MS, Setembro a Dezembro 2022.

Tipo de cadastro	1º quadrimestre de 2022		2º quadrimestre de 2022		3º quadrimestre de 2022	
	Nº de cadastros para concessão de medicamentos especiais pelo município.	Nº de cadastros e renovação de processos para concessão dos medicamentos do Estado.	Nº de cadastros para concessão de medicamentos especiais pelo município.	Nº de cadastros e renovação de processos para concessão dos medicamentos do Estado.	Nº de cadastros para concessão de medicamentos especiais pelo município.	Nº de cadastros e renovação de processos para concessão dos medicamentos do Estado.
Total	380	1.267	826	1.674	732	1.311

SERVIÇO SOCIAL

Nº de pacotes de fraldas geriátricas fornecidas e pacientes atendidos pelo Serviço Social da Saúde. Três Lagoas-MS, Setembro a Dezembro 2022.

Período	1º quadrimestre de 2022		2º quadrimestre de 2022		3º quadrimestre de 2022	
Total	Nº de pacotes de fraldas fornecidas	Nº de pacientes atendidos	Nº de pacotes de fraldas fornecidas	Nº de pacientes atendidos	Nº de pacotes de fraldas fornecidas	Nº de pacientes atendidos
	14.515	1.425	14.005	1.322	17.595	1.578

Nº de cadastros para fornecimento de óculos realizados pelo Serviço Social da Saúde. Três Lagoas-MS, Setembro a Dezembro 2022

Período	1º quadrimestre de 2022	2º quadrimestre de 2022	3º quadrimestre de 2022
Total	166	163	00

O Contrato de fornecimento de óculos foi encerrado no 3º quadrimestre de 2022, sendo renovado no 1º quadrimestre de 2023 retomando as distribuições.

SERVIÇO SOCIAL

Nº de atendimentos diários e pernoites na Casa de apoio de Barretos-SP. Setembro a Dezembro 2022.

Período	1º quadrimestre de 2022		2º quadrimestre de 2022		3º quadrimestre de 2022	
Total	Nº de atendimentos diários	Nº de pernoites pacientes ou acompanhantes	Nº de atendimentos diários	Nº de pernoites pacientes ou acompanhantes	Nº de atendimentos diários	Nº de pernoites pacientes ou acompanhantes
	369	194	361	290	552	281

Nº de atendimentos diários e pernoites na Casa de apoio de Campo Grande- Setembro a Dezembro 2022.

Período	1º quadrimestre de 2022		2º quadrimestre de 2022		3º quadrimestre de 2022	
Total	Nº de atendimentos diários	Nº de pernoites pacientes ou acompanhantes	Nº de atendimentos diários	Nº de pernoites pacientes ou acompanhantes	Nº de atendimentos diários	Nº de pernoites pacientes ou acompanhantes
	1.986	235	2.207	216	2.139	209

DIRETORIA VIGILÂNCIA EM SAÚDE

- **CENTRO DE CONTROLE DE ZOOSE**
- **ENDEMIAS**
- **ENTOMOLOGIA**
- **PROMOÇÃO DA SAÚDE**
- **VIGILÂNCIA AMBIENTAL**
- **VIGILÂNCIA EM SAÚDE DO TRABALHADOR**
- **VIGILÂNCIA EPIDEMIOLÓGICA**
- **VIGILÂNCIA EPIDEMIOLÓGICA DE DOENÇAS E AGRAVOS NÃO TRANSMISSÍVEIS**
- **VIGILÂNCIA SANITÁRIA**
- **CENTRAL DE IMUNIZAÇÃO**
- **NUCLEO DE EDUCAÇÃO PERMANENTE**

CENTRO DE CONTROLE DE ZONÓSES

Nº de exames para Diagnóstico de Leishmaniose canina. Três Lagoas-MS, Setembro a Dezembro 2022.

Mês	1º Quadrimestre de 2022				
	Teste Rápido		Elisa		
	Positivo	Negativo	Mês	Positivo	Negativo
Janeiro	178	170	Janeiro	137	20
Fevereiro	82	61	Fevereiro	204	113
Março	00	00	Março	203	148
Abril	104	66	Abril	77	172
Total	364	297	Total	621	453

Mês	2º Quadrimestre de 2022				
	Teste Rápido		Elisa		
	Positivo	Negativo	Mês	Positivo	Negativo
Maio	183	142	Maio	139	29
Junho	128	141	Junho	119	14
Julho	185	144	Julho	167	12
Agosto	154	156	Agosto	133	17
Total	650	583	Total	558	72

Mês	3º Quadrimestre de 2022				
	Teste Rápido		Elisa		
	Positivo	Negativo	Mês	Positivo	Negativo
Setembro	232	164	Setembro	169	51
Outubro	199	157	Outubro	29	160
Novembro	181	146	Novembro	29	145
Dezembro	182	143	Dezembro	133	44
Total	794	468	Total	360	400

CENTRO DE CONTROLE DE ZONÓSES

Nº de castrações realizadas no Castramóvel. Três Lagoas-MS, Setembro a Dezembro 2022.

Mês	1º quadrimestre de 2022		Mês	2º quadrimestre de 2022		Mês	3º quadrimestre de 2022	
	Cães	Gatos		Cães	Gatos		Cães	Gatos
Janeiro	25	21	Maio	40	35	Setembro	39	89
Fevereiro	67	85	Junho	24	43	Outubro	42	60
Março	72	59	Julho	46	75	Novembro	40	56
Abril	34	43	Agosto	13	15	Dezembro	21	15
Total	198	208	Total	123	168	Total	142	220

CASTRAÇÃO DE FÊMEAS 1º Quadrimestre		CASTRAÇÃO DE FÊMEAS 2º Quadrimestre		CASTRAÇÃO DE FÊMEAS 3º Quadrimestre	
CADELAS	GATAS	CADELAS	GATAS	CADELAS	GATAS
11	65	18	84	20	371
TOTAL 76		TOTAL 102		TOTAL 391	

CENTRO DE CONTROLE DE ZONÓSES

Ações de Vermifugação e Vacinação. Três Lagoas-MS, Setembro a Dezembro 2022.

Animal	Controle Antirrábico e Vermifugos			
	2º quadrimestre de 2022		3º quadrimestre de 2022	
	Controle Antirrábico	Vermifugos	Controle Antirrábico + Dia D de Vacinação	Vermifugos
Cães	631	673	5711	1128
Gatos (as)	350	288	1863	483
Total	981	961	7574	1611

Nota: Indicador iniciado no 2º Quadrimestre

CENTRO DE CONTROLE DE ZONÓSES

Ações de Microchipes em Animais pelo Castramóvel Três Lagoas-MS, Setembro a Dezembro 2022.

MICROCHIPAGEM NO CASTRAMÓVEL 1º Quadrimestre		
CANINOS (machos)	FELINOS MACHO/FÊME A	TOTAL
34	43	77

MICROCHIPAGEM NO CASTRAMÓVEL 2º Quadrimestre			
CANINO S (machos)	FELINOS MACHO	FELINO S FÊMEA	TOTA L
82	130	232	444

MICROCHIPAGEM NO CASTRAMÓVEL 3º Quadrimestre			
CANINOS (machos)	FELINOS MACHO	FELINOS FÊMEA	TOTAL
142	220	306	458

MICROCHIPAGEM NO CASTRAMÓVEL(Garcia) 3º Quadrimestre			
CANINOS (machos)	FELINOS MACHO	FELINOS FÊMEA	TOTAL
01	02	03	06

A microchipagem no castra móvel iniciou em abril de 2022 atualmente os animais castrados são microchipados, no 3º quadrimestre o Castra Móvel esteve no município de Garcia .

ENCOLEIRAMENTO

Bairros	EncoleiraCão 2022			
	Teste Rápido		Elisa	
	Negativo	Positivo	Negativo	Positivo
Santa Julia	64	28	7	21
Santa Rita	216	97	52	45
Vila Alegre	134	56	7	49
Total	414	181	66	115
Encoleirados	595			

Nº de atendimentos e orientações fornecidas sobre animais peçonhentos (escorpiões), quirópteros (morcegos), roedores (ratos) e pombos. Três Lagoas-MS, Setembro à Dezembro 2022

ANIMAIS PEÇONHENTOS	RECLAMAÇÕES			ORIENTAÇÕES			ENTREGA DE REPELENTES (espanta pombo e morcego)			ENTREGA DE RATICIDAS			VISITAS (conforme denúncias recebidas)	
	1º Q	2º Q	3º Q	1º Q	2º Q	3º Q	1º Q	2º Q	3º Q	1º Q	2º Q	3º Q	2º Q	3º Q
Escorpião	106	107	147	106	107	147	--	--	--	--	--	--	107	147
Quiróptero	10	06	03	10	04	03	--	13	--	--	--	--	04	03
Roedor	35	25	27	35	25	27	--	--	--	233	335	404	04	--
Pombo	12	03	--	12	03	--	52	50	--	--	--	--	03	--
Total	163	141	177	163	139	177	52	63	00	233	335	404	118	150

ENDEMIAS

Nº de atividades realizadas para controle e prevenção de Dengue, Zika e Chikungunya. Três Lagoas-MS, Setembro a Dezembro 2022.

Atividades	1º QUADRIMESTRE	2º QUADRIMESTRE	3º QUADRIMESTRE
Visitas domiciliares à residências, comércios, terrenos baldios e outros imóveis.	132.407	136.372	129.617
Imóveis tratados com inseticida - UBV leve (bomba costal).	22.841	21.278	0 (*sem produto que é distribuído pelo MS desde setembro)
Pneus retirados de vias públicas e terrenos baldios.	2.896	2121	1.659
Visitas quinzenais em borracharias, ferro velho, oficinas, cemitério, etc.	312	322	368
Quarteirões tratados com inseticida - UBV pesado (bomba leco – fumacê).	0	0	0
Denúncias.	47	37	38
Bloqueios de casos notificados de dengue, chikungunya e zika informados através da Vigilância Epidemiológica.	112	141	0

Nº de atividades realizadas para controle e prevenção de Dengue, Zika e Chikungunya. Três Lagoas-MS, Setembro a Dezembro 2022.



Nº de ações desenvolvidas pelo núcleo de Vigilância às arboviroses. Três Lagoas-MS, Setembro a Dezembro 2022.

Ação	1º Quadrimestre 2022	2º Quadrimestre 2022	3º Quadrimestre 2022
Avaliação de fichas Sistema de Informações de Agravos de Notificação (SINAN)	946	981	752
Visitas domiciliares	1.194	1.222	1.005
Busca ativa em hospitais	176	216	237
Busca ativa na UPA	88	88	79
Total	2.404	2.507	2.073

Identificação de larvas e pupas para a rotina do serviço de entomologia. Três Lagoas-MS, Setembro a Dezembro 2022.

Mês	Aedes aegypti	Culex sp	Anofeli no sp	Limatu s sp	Aedes albopic tus	Outros	Túbitos
Janeiro	125 L/ 40 P	47 L/06 P	-	-	-	Outros	Túbitos
Fevereiro	184 L/30 P	44 L/01 P	-	-	-	-	49
Março	156 L/43 P	40 L/12 P	-	-	04 L	-	50
Abril	174 L/42 P	43 L/09 P	-	-	16 L/02 P	-	45
Total	639 L/155 P	174L/ 28 P	-	-	20 L/02 P	-	209

Mês	Aedes aegypti	Culex sp	Anofeli no sp	Limatus sp	Aedes albopic tus	Outros	Túbitos
Maio	98L/ 13P	20L/ 15P		''	04L/ 01P	-	32
Junho	98L/ 18P	44L/ 05P	-	-	-	-	36
Julho	38L/ 05P	52L/ 16P	-	-	-	-	20
Agosto	11L/ 26P	202L 26P	-	-	02L	-	75
Total	245L/ 62P	318L/ 62P	-	-	06L/ 01P	-	163

Mês	Aedes aegypti	Culex sp	Anofeli no sp	Limatu s sp	Aedes albopic tus	Outros	Túbitos
Setembro	Mês	Aedes aegypti	Culex sp	Anofeli no sp	Limatu s sp	Aedes albopic tus	Outros
Outubro	Setembro	61L/141P	108L/4P	-	-	5L	-
Novembro	Outubro	137L/16P	53L/5P	-	-	8L/2P	-
Dezembro	Novembro	84L/2P	21L/1P	-	-	8L/2P	-
Total	Dezembro	169L/22P	88L/8P	-	-	16L/4P	-

Monitoramento e identificação de flebotômios para o programa de leishmaniose (bairros estratificados). Três Lagoas-MS, Setembro a Dezembro 2022..

1º QUADRIMESTRE 2022	Nº de armadilha instalada (CDC)	Nº Flebótomo Capturado	Nº de armadilha (CDC) Positiva
Janeiro	120	739 M/ 322 F	51
Fevereiro	188	185 M/80 F	49
Março	164	399M/1 34F	45
Abril	196	712M/1 92F	66
Total	668	2035 M/728 F	211

2º QUADRIMESTRE 2022	Nº de armadilha instalada (CDC)	Nº Flebótomo Capturado	Nº de armadilha (CDC) Positiva
Maio	214	137M/ 35F	47
Junho	194	115M/ 38F	39
Julho	156	169M/ 42F	41
Agosto	352	95M/ 67F	59
Total	196	516M/ 182F	186

3º QUADRIMESTRE 2022	Nº de armadilha instalada (CDC)	Nº Flebótomo Capturado	Nº de armadilha (CDC) Positiva
Setembro	210	80M/31F	41
Outubro	138	218M/65F	21
Novembro	226	260M/111F	53
Dezembro	130	443M/196F	20
Total	704	1001M/403F	135

Ações Educativas realizadas pelo setor de Entomologia. Três Lagoas –MS, Setembro a Dezembro 2022. Comitê da Dengue, Dia D de Combate a Dengue, Feira Municipal



Ações Educativas realizadas pelo setor de Entomologia. Três Lagoas – MS, Setembro a Dezembro 2022.



Promoção em Saúde

Nº de ações educativas realizadas pelo Setor de Promoção da Saúde. Três Lagoas-MS, Setembro a Dezembro 2022.

Mês	1º Quadrimestre 2022	Mês	2º Quadrimestre 2022	Mês	3º Quadrimestre 2022
Janeiro	342	Maio	734	Setembro	25
Fevereiro	20	Junho	451	Outubro	163
Março	684	Julho	243	Novembro	130
Abril	272	Agosto	409	Dezembro	176
Total	1318	Total	1837	Total	494

Ações da promoção da saúde no projeto “samuzinho”. Três Lagoas, setembro a dezembro de 2022.



Ações da Promoção da Saúde


Projeto encoleiração



Projeto Samuzinho



Ações da Promoção da Saúde “busca ativa”. Três Lagoas, Setembro a Dezembro de 2022.



Ações da Promoção da Saúde em divulgações, panfletagens e orientações em comércios. Três Lagoas, setembro a dezembro de 2022.



Ações da Promoção da Saúde em blitz educativa no atacadão, sobre Dengue. Três Lagoas, Setembro a Dezembro de 2022.



Ações da Promoção da Saúde em blitz educativa no feira central, sobre Dengue. Três Lagoas, Setembro a Dezembro de 2022.



Ações da Promoção da Saúde em grupo da melhor idade, parceria com a academia da saúde. Três Lagoas, Setembro a Dezembro de 2022.



Fonte: Coordenação da Promoção da Saúde– Três LagoasMS

Ações da Promoção da Saúde em divulgações, panfletagens e orientações sobre Leishimaniose nas empresas. Três Lagoas, Setembro a Dezembro de 2022.



Fonte: Coordenação da Promoção da Saúde– Três LagoasMS

Ações da Promoção da Saúde em divulgações, panfletagens e orientações sobre Dengue e escorpionismo em CRASs(Centro de referência de assistência social). Três Lagoas, Setembro a Dezembro de 2022.



Ações da Promoção da Saúde em Palestras nas salas de espera das unidade de saúde. Três Lagoas, Setembro a Dezembro de 2022.



VIGILÂNCIA EM SAÚDE AMBIENTAL VIGIAR

Programas de Populações Expostas a Poluentes Atmosféricos. Três Lagoas – MS, de Setembro a Dezembro 2022. .

Unidades Sentinela do Ar	Atendimentos
UPA	Setembro a Dezembro 2022.
DOENÇAS DO APARELHO RESPIRATÓRIO EM CRIANÇAS DE 0 A 5 ANOS	1.801

Outras Atividades do Programa VIGIAR	Setembro a Dezembro 2022.
BOLETIM INFORMATIVO DO AR – 40 metros de altura	04 avaliações
Concentração de monóxido de carbono CO (ppm)	
Material particulado (ug/m3)	

AÇÕES DE VIGILÂNCIA EM SAÚDE AMBIENTAL

Coleta de água no IF – surto de diarreia – setembro/22



VIGILÂNCIA AMBIENTAL EM SAÚDE RELACIONADA A QUALIDADE DA ÁGUA PARA CONSUMO HUMANO VIGIÁGUA.

Nº de coletas e análise de amostras de água para o consumo humano. Três Lagoas-MS, Setembro a Dezembro 2022

Parâmetro	1º Quadrimestre 2022	2º Quadrimestre 2022	3º Quadrimestre 2022
Coliformes Totais	142	164	190
Cloro Total	142	164	190
Turbidez	142	164	190
Total	426	492	570

Saúde do Trabalhador

Nº de agravos e doenças relacionados ao trabalho por tipo de notificação, recebidos e confirmados. Três Lagoas-MS, 2022.

	1º Quadrimestre		2º Quadrimestre		3º Quadrimestre	
Tipo de Notificação	Recebidas	Confirmadas (SINAN)	Recebidas	Confirmadas (SINAN)	Recebidas	Confirmadas (SINAN)
AAP (Acidente por animais peçonhentos no trabalho)	08	08	05	05	23	23
AT (Acidente de trabalho)	226	142	202	140	299	217
ATMB (Acidente de trabalho com exposição à material biológico)	35	24	50	41	41	40
IERT (Intoxicação exógena relacionada ao trabalho)	04	04	01	01	02	02
LER/DORT (Lesões por esforços repetitivos / distúrbios osteomusculares relacionados ao trabalho)	-	-	03	02	02	02
TMRT (Transtorno mental relacionado ao trabalho)	02	02	05	05	03	02
COVID-19 (casos selecionados para investigação da relação com o trabalho)	450	194	73	23	09	05
Óbitos por acidente de trabalho	03	02	-	-	03	03
Total	725	374	339	217	379	291

Saúde do Trabalhador

Ações Realizadas , Setembro a Dezembro, Três Lagoas-MS, 2022.

Evento	Quantidade
Reunião de equipe e com o CEREST Estadual.	5
Participação em Webnários, RENASTÃO, LIVE, treinamentos, audiência pública, Encontro Integrado de ST, entre outros.	5
Reuniões técnicas diversas.	4
Reunião de Matriciamento nos hospitais e APS.	4
Reuniões de Matriciamento na microrregião de Três Lagoas.	5
Atividades Educativas em empresas, obras, viveiro municipal de mudas, posto fiscal, UFMS, entre outros.	18
Reunião da CISTT municipal.	3
Inspeções sanitárias.	34

“Ação educativa sobre prevenção de dores ocupacionais para motoristas de caminhão em Ação do SEST/SENAT”



“Ação educativa sobre Ginástica Laboral e Valorização das Mãos em SIPAT da empresa Adar”



“Reuniões de Matriciamento na microrregião de Três Lagoas”



“Reuniões de Matriciamento nos hospitais de Três Lagoas”



“Encontro Integrado de Saúde do Trabalhador e Controle Social – Campo Grande”



“Visita do CEREST Estadual em Três Lagoas”



VIGILÂNCIA EM SAÚDE

Casos Notificados e Confirmados - Agravos de Notificação Compulsória. Três Lagoas-MS, 3º quadrimestre Setembro a dezembro de 2022. 2022.

AGRAVOS	1º QUADRIMESTRE		2º QUADRIMESTRE		3º QUADRIMESTRE	
	NOTIFICADOS	CONFIRMADOS	NOTIFICADOS	CONFIRMADOS	NOTIFICADOS	CONFIRMADOS
Atendimento Antirrábico	125	125	141	141	148	148
Conjuntivite Não Especificada	58	58	169	169	258	258
Dengue	957	418	981	330	778	299
Febre Chikungunya	31	03	00	00	11	00
Febre do Vírus Zika	04	00	01	00	00	00
Doenças Exantemáticas - Rubéola	00	00	00	00	00	00
Coqueluche	00	00	00	00	00	00
Doenças Exantemáticas - Sarampo	00	00	04	00	00	00
HIV Gestante	02	02	02	02	00	00
Hepatite Virais	11	11	12	12	10	10
Leishmaniose Tegumentar	01	01	00	00	00	00
Leishmaniose Visceral	27	07	27	12	32	09
Malária	00	00	00	00	00	00
Meningite – Doenças Meningocócicas	00	00	01	01	00	00
Meningite – Outras Meningites	00	00	00	00	01	01
Sífilis Em Gestante	09	09	11	11	02	02
Sífilis Congênita	00	00	01	01	00	00
Sífilis Não Especificada	74	74	80	80	34	34
Toxoplasmose em Gestantes e Menores de 1(um) Ano	00	00	00	00	02	02
TOTAL	1299	708	1430	759	1276	763

Ações desenvolvidas de prevenção e combate à COVID-19 no município de Três Lagoas-MS, Setembro a Dezembro 2022.

Ação	Resultado 1° Quadrimestral	Resultado 2° Quadrimestral	Resultado 3° Quadrimestral
Resultados encerrados no e-SUS VE	24.143	10.762	4.222
Casos Positivos Investigados	10.439	3.057	1.225
Pacientes internados com suspeita de COVID-19 (SRAG) em Três Lagoas	245	126	90
Pacientes internados com suspeita de COVID-19 (SRAG) residentes em Três Lagoas	173	103	90
Envio Diário de Boletins COVID-19	84	62	17
Reuniões	13	02	11
Óbitos confirmados para COVID-19 (residentes em Três Lagoas)	31	12	02
Visitas institucionais	01	02	03

Nº de Notificações de Doenças e Agravos Não Transmissíveis. Três Lagoas-MS, Setembro a Dezembro 2022.

DANTS (Vigilância de Doenças e Agravos Não Transmissíveis)

AGRAVOS	1º Quadrimestre 2022	2º quadrimestre 2022	3º quadrimestre 2022
Acidentes por Animais Peçonhentos	97	112	158
Intoxicações Exógenas	66	63	76
Violência Interpessoal	42	35	26
Violência Provocada	96	104	106
Total	301	314	366

Tipos de Soro	1º Quadrimestre 2022	2º Quadrimestre 2022	3º Quadrimestre 2022
Antibotrópico	44 ampolas	12 ampolas	16 ampolas
Anticrotálico	----	----	---
Antiescorpiônico	----	13 ampolas	03 ampolas

VIGILÂNCIA SANITÁRIA

Nº de ações desenvolvidas pela Vigilância Sanitária. Três Lagoas-MS, Setembro a Dezembro de 2022.

	1º Quadrimestre	2º Quadrimestre	3º Quadrimestre
INSPEÇÃO DOS ESTABELECIMENTOS SUJEITOS À VIGILÂNCIA SANITÁRIA	835	384	944
INSPEÇÃO SANITÁRIA DE SERVIÇOS DE ALIMENTAÇÃO	461	996	750
LICENCIAMENTO DOS ESTABELECIMENTOS SUJEITOS À VIGILÂNCIA	194	178	233
ATENDIMENTO À DENÚNCIAS	145	153	85
RECEBIMENTO DE DENÚNCIAS/RECLAMAÇÕES	116	81	36
ANÁLISE DE PROJETOS BÁSICOS DE ARQUITETURA	62	39	43
CADASTRO DE ESTABELECIMENTOS SUJEITOS À VIGILÂNCIA SANITÁRIA	55	40	38
LICENCIAMENTO SANITÁRIO DE SERVIÇOS DE ALIMENTAÇÃO	47	32	65
APROVAÇÃO DE PROJETOS BÁSICOS DE ARQUITETURA	19	5	08
CADASTRO DE SERVIÇOS DE ALIMENTAÇÃO	10	7	02
ATIVIDADES EDUCATIVAS PARA A POPULAÇÃO	81	66	05
ATIVIDADES EDUCATIVAS PARA O SETOR REGULADO	30	25	33
OUTROS	97	88	114
Total	2.152	2.094	2356

**Ações da Vigilância Sanitária destinadas ao enfrentamento da COVID-19.
Três Lagoas-MS, Setembro a Dezembro de 2022.**

Ação	1º Quadrimestre	2º Quadrimestre	3º Quadrimestre
Atividades educativas para a população	81	66	05
Investigação de eventos adversos e/ou queixas técnicas	00	00	03
Atividades educativas para o Setor Regulado	30	25	33
Total	111	91	41

IMUNIZAÇÃO

Cobertura vacinal em menores de 01 ano e 01 ano de Setembro a Dezembro de 2022 no município de Três Lagoas, MS. Meta pelo Sinasc. Meta anual 1.839.

DOSES APLICADAS	BCG	VIP (3ª dose)	PENTA (3ª dose)	Febre Amarela	Rotavírus (2ª dose)	Meningo C (2ª dose)	Pneumo 10 (2ª dose)	Tríplice Viral (1ª dose)
1º Quad.	716	537	535	481	574	559	598	544
2º Quad.	625	582	571	456	558	585	642	558
3º Quad.	655	607	608	514	620	627	602	618
Total	1.996	1.726	1.714	1.451	1.752	1.771	1.842	1.725
Cobertura Anual %	108,5%	93,86%	93,2%	78,9%	95,27%	96,3%	100,16%	93,8%

Fonte: <http://sipni-gestao.datasus.gov.br/> e Consulfarma V 17.29.5 19/01/2023. Imunização/ Três Lagoas, MS.

Metas estabelecidas pelo Ministério da Saúde


Para menores de 01 ano e 01 ano com a vacina Tríplice Viral:

Cobertura de no mínimo 90% para as vacinas BCG e Rotavírus; Cobertura de no mínimo 100,00% para a vacina Febre Amarela; Cobertura de no mínimo 95% para as demais vacinas.

IMUNIZAÇÃO

Campanhas nacionais de vacinação realizadas no Setembro a Dezembro de 2022 no município de Três Lagoas/MS Setembro a Dezembro de 2022

Campanha de Vacinação Rural



Campanha Nacional de Vacinação Contra a Poliomielite



Busca ativa para vacinação contra Poliomielite nos CEIs.



Campanhas nacionais de vacinação contra a Influenza, Sarampo e Poliomielite no município de Três Lagoas/MS em 2022.

1º Quadrimestre - Influenza				2º Quadrimestre - Influenza				3º Quadrimestre - Influenza			
Grupos Prioritários	População Estimada	Doses Aplicadas	% Cobertura Vacinal	Grupos Prioritários	População Estimada	Doses Aplicadas	% Cobertura Vacinal	Grupos Prioritários	População Estimada	Doses Aplicadas	% Cobertura Vacinal
Crianças	8.342	1.406	19,2	Crianças	8342	6.463	82,3%	Crianças	8342	6.946	83,3%
Gestantes	1.379	159	11,5%	Gestantes	1379	731	53%	Gestantes	1379	792	57,4%
Idosos	14.415	5.897	40,9%	Idosos	14.415	9.873	68,5%	Idosos	14.415	9.959	69,1%
Puérperas	227	10	4,4%	Puérperas	277	33	14,6%	Puérperas	277	33	14,6%
Trabalhadores da Saúde	3.242	1.944	60,0%	Trabalhadores da Saúde	3.242	2.583	79,7%	Trabalhadores da Saúde	3.242	2.590	79,9%

Fonte: DEMAS/LocalizaSUS (https://infoms.saude.gov.br/extensions/Influenza_2021/Influenza_2021.html) Acesso em 19.01.2023 Imunização/ Três Lagoas, MS.

Meta estabelecida para campanha de Influenza: 90% dos grupos prioritários selecionados (crianças de 6 meses a menores de 5 anos, gestantes, puérperas, idosos com mais de 60 anos e trabalhadores de saúde.)

Obs. Campanha com duração de abril a outubro de 2022.

Vacinação contra Covid-19 população acima de 6 meses em 2022 em Três Lagoas/ MS

1º Quadrimestre						2º Quadrimestre						3º Quadrimestre					
	JAN	FEV	MAR	ABR	Total		MAI	JUN	JUL	AGO	Total		SET	OUT	NOV	DEZ	Total
1ª dose	2.703	3.054	2.366	400	8.523	1ª dose	344	352	616	512	1.824	1ª dose	279	164	189	284	916
2ª dose	2.293	973	1.588	1.296	6.150	2ª dose	1.142	817	715	687	3.361	2ª dose	492	332	303	497	1.624
Dose	-	3	1	-	4	Dose	17	9	12	6	44	Dose	1	1	-	-	2
Dose Adicional	278	109	133	122	642	Dose Adicional	134	242	251	158	785	Dose Adicional	40	7	28	14	89
Reforço	15.334	9.279	7.040	2.222	33.875	Reforço	2.326	3.920	2.314	1.652	10.212	Reforço	804	474	760	677	2.715
2º Reforço	1	2	1.588	1.476	3.067	2º Reforço	1.686	3.308	2.204	1.457	8.655	2º Reforço	522	486	814	632	2.454
TOTAL	20.609	13.420	12.716	5.516	52.261	TOTAL	5.649	8.648	6.112	4.472	24.881	TOTAL	2.138	1.464	2.094	2.104	7.800

Fonte: Painel Mais (<https://mais.saude.ms.gov.br/vacinometroSIPNI/index.html>) Acesso em 31/01/2023 Imunização/Três Lagoas, MS.

IMUNIZAÇÃO

Cobertura vacinal contra COVID-19 em população apta vacinável (acima de 6 meses e grupos prioritários), em Três Lagoas/MS

Faixa Etária	População Estimada	Vacinados	Imunizados (Duas doses ou dose única)	1º reforço	2º reforço
6 meses a 3 anos	2.779	4,17%	1,44%	-	-
3 a 4 anos	3.754	18,54%	7,83%	-	-
5 a 11 anos	12.867	65,84%	33,63%	-	-
Acima de 12 anos	102.740	104,82%	97,40%	55,67%	16,34%

Fonte: <https://mais.saude.ms.gov.br/vacinometro/index.html> acesso em 19/01/2023.

NÚCLEO DE EDUCAÇÃO PERMANENTE EM SAÚDE (NEPS)

(treinamentos, capacitações, reuniões, visitas técnicas, integração e outros Janeiro a Dezembro de 2022)

Nº de Ações	Nº de Ações	Nº de Ações
1º Quadrimestre 2022	2º Quadrimestre 2022	3º Quadrimestre 2022
25	34	22
23	32	13
24	32	25
23	39	10
95	137	70

NÚCLEO DE EDUCAÇÃO PERMANENTE EM SAÚDE (NEPS) Janeiro a Dezembro de 2022.

Tipo de Ação	Janeiro	Fevereiro	Março	Abril	TOTAL	Tipo de Ação	Maior	Junho	Julho	Agosto	Total	Tipo de Ação	Setembro	Outubro	Novembro	Dezembro	Total
Treinamento	3	0	3	4	10	Treinamento	7	3	0	0	10	Treinamento	0	4	11	0	15
10Capacitação	0	3	2	3	8	Capacitação	0	5	6	17	28	Capacitação	15	1	3	4	23
Integração	0	2	0	1	3	Integração	4	0	1	0	05	Integração	3	0	0	0	3
Visita Técnica	21	10	0	0	31	Visita Técnica	0	0	0	0	00	Visita Técnica	0	0	0	0	0
Reunião	1	8	19	15	43	Reunião	16	17	25	17	75	Reunião	1	3	9	6	19
Projetos	0	0	0	0	0	Projetos	5	7	0	5	17	Projetos	3	3	2	0	8
Oficinas	0	0	0	0	0	Oficinas	2	0	0	0	2	Oficinas	0	2	0	0	2
Total	25	23	24	23	95	Total	34	32	32	39	137	Total	22	13	25	10	70

NÚCLEO DE EDUCAÇÃO PERMANENTE EM SAÚDE (NEPS)

(treinamentos, capacitações, reuniões, visitas técnicas, integração e outros
Setembro a Dezembro de 2022

Nº de Ações	Nº de Ações	Nº de Ações
1º Quadrimestre 2022	2º Quadrimestre 2022	3º Quadrimestre 2022
25	34	22
23	32	13
24	32	25
23	39	10
95	137	70

NÚCLEO DE EDUCAÇÃO PERMANENTE EM SAÚDE (NEPS)
(treinamentos, capacitações, reuniões, visitas técnicas, integração e outros Dezembro a Setembro de 2022)

1º Quadrimestre					TOTAL	2º Quadrimestre					Total	3º Quadrimestre					Total
Treinamento	3	0	3	4	10	Treinamento	7	3	0	0	10	Treinamento	0	4	11	0	15
Capacitação	0	3	2	3	8	Capacitação	0	5	6	17	28	Capacitação	15	1	3	4	23
Integração	0	2	0	1	3	Integração	4	0	1	0	05	Integração	3	0	0	0	3
Visita Técnica	21	10	0	0	31	Visita Técnica	0	0	0	0	00	Visita Técnica	0	0	0	0	0
Reunião	1	8	19	15	43	Reunião	16	17	25	17	75	Reunião	1	3	9	6	19
Projetos	0	0	0	0	0	Projetos	5	7	0	5	17	Projetos	3	3	2	0	8
Oficinas	0	0	0	0	0	Oficinas	2	0	0	0	2	Oficinas	0	2	0	0	2
Total	25	23	24	23	95	Total	34	32	32	39	137	Total	22	13	25	10	70

NÚCLEO DE EDUCAÇÃO PERMANENTE EM SAÚDE (NEPS)

Ações Realizadas



Abordagem Suicida
Datas: 19 e 20/08/2022



Animais peçonhentos - Escorpiões
Datas: 27 e 28/10/2022



Integração Serviços Farmacêuticos da Rede de Saúde de Três Lagoas
Data: 26/09/2022



Projeto: Escola Segura (Colégio Objetivo)
Data: 22/10/2022

NÚCLEO DE EDUCAÇÃO PERMANENTE EM SAÚDE (NEPS)

Ações



Guia Saúde do Homem para ACS
Data: 01/11/2022



Reunião com gestores: Elaboração Fluxograma Acidente com animal Peçonhento
Data: 18/11/2022



Manejo de Dengue e Síndrome Gripal por Enfermeiros e Farmacêuticos
Data: 08, 12 e 15/12/2022



A SMS AGRADECE A
PRESEÇA DO
@RIVALDOVENANCIOA. E
DE TODOS OS
PROFISSIONAIS QUE
ESTIVERAM PRESENTES
NA CAPACITAÇÃO DE HOJE!

Manejo Clínico de Dengue e Chikungunya
Data: 19/11/2022

DIRETORIA ADMINISTRATIVA FINANCEIRA

RECEITAS CONSTITUCIONAIS E VINCULADAS À SAÚDE

RECEITAS CONSTITUCIONAIS			Receitas no 3º Quadrimestre de 2022		Receitas no 3º Quadrimestre de 2021
Receitas para Apuração da Aplicação em Ações e Serviços Públicos de Saúde (ASPS)	Previsão Inicial	Previsão Atualizada (a)	Receitas Realizadas (b)	Sobre Atualizada (%) (b/a)	Realizadas
Receitas de Impostos Líquidas (I)	R\$ 161.759.455,28	R\$ 161.759.455,28	R\$ 208.179.649,66	128,70%	R\$ 176.107.681,24
Receitas de Transferências Constitucionais e Legais (II)	R\$ 424.076.659,57	R\$ 424.076.659,57	R\$ 460.943.999,52	108,69%	R\$ 419.069.282,49
Total das Receitas para apuração da Aplicação em Ações e Serviços Públicos de Saúde (III) = I + II	R\$ 585.836.114,85	R\$ 585.836.114,85	R\$ 669.123.649,18	114,22%	R\$ 595.176.963,73

RECEITAS ADICIONAIS PARA O FINANCIAMENTO DA SAÚDE NÃO COMPUTADAS NO CALCULO DO MINIMO			Receitas no 3º Quadrimestre de 2022		Receitas no 3º Quadrimestre de 2021
Receitas de transferencia para a Saude	Previsão Inicial	Previsão Atualizada (a)	Receitas Realizadas (b)	Sobre Atualizada (%) (b/a)	Realizadas
Provenientes da União	64.529.250,00	64.529.250,00	80.666.440,62	125,01%	R\$ 72.425.609,86
Provenientes do Estado	20.664.000,00	20.664.000,00	34.273.339,54	165,86%	R\$ 23.057.623,82
Outras Receitas	13.617.500,00	13.617.500,00	13.742.801,32	100,92%	
Total das Receitas para apuração da Aplicação em Ações e Serviços Públicos de Saúde (III) = I + II	98.810.750,00	98.810.750,00	128.682.581,48	130,23%	R\$ 95.483.233,68

DESPESAS POR NATUREZA

Despesas			Despesas no 3º Quadrimestre de 2022			
Despesas com Saúde	Dotação Inicial	Dotação Atualizada (c)	Empenhadas (d)	Liquidadas (e)	Sobre Atualizada (%)	
					(d/c)	(e/c)
Despesas Correntes	241.003.704,51	351.067.073,55	320.324.384,13	307.658.749,12	91,24%	87,64%
Despesas de Capital	4.310.774,21	5.146.634,46	3.053.343,99	2.001.272,79	59,33%	38,89%
Total das Despesas com Saúde (IV)	245.314.478,72	356.213.708,01	323.377.728,12	309.660.021,91	90,78%	86,93%
Total das Despesas com Saúde não Computadas para Apuração do Percentual Mínimo (V)	98.842.750,00	149.528.916,17	117.586.742,20	109.861.009,00	78,64%	73,47%
Total das Despesas com Ações e Serviços Públicos de Saúde (VI) = (IV - V)	146.471.728,72	206.684.791,84	205.790.985,92	199.799.012,91	Valor referente à diferença entre o valor aplicado e o Limite Mínimo Constitucional de 15% R\$ 105.422.438,55	
Percentual de Aplicação em Ações e Serviços Públicos de Saúde (ASPS) sobre Total das Receitas Líquidas			30,7553%	29,8598%		

Despesas no 3º Quadrimestre de 2021	
Empenhadas	Liquidadas
269.656.127,56	261.484.567,45
854.074,36	781.274,36
270.510.201,92	262.265.841,81
114.472.371,44	110.886.984,21
156.037.830,48	151.378.857,60
26,21%	25,43%

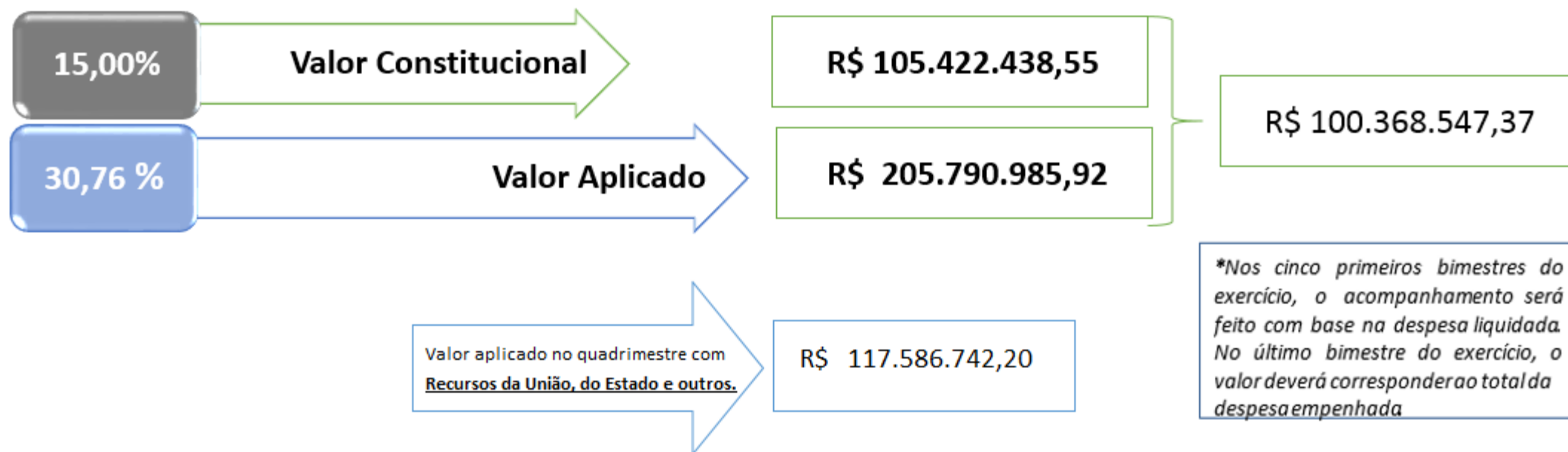
Aplicação de Recursos em Saúde (LC 141/2012)

Total das receitas arrecadadas e das despesas empenhadas no 3°

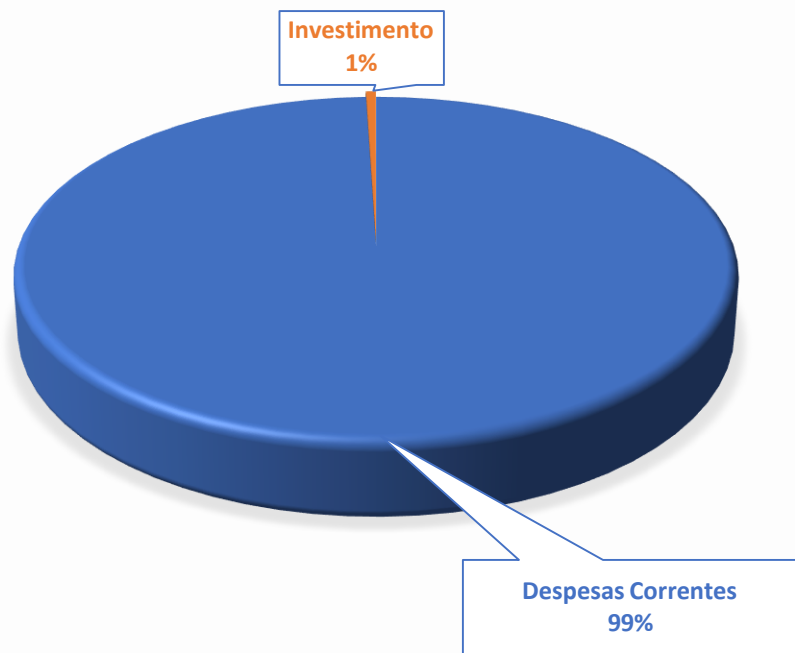
Quadrimestre de 2022

↳ base para a aplicação dos recursos mínimos em ações e serviços de saúde (ASPS).

Percentual de aplicação mínimo em ASPS - LC 141/12	=	Despesas Empenhadas	R\$ 205.790.985,92	= 30,76%
		----- Receita Realizada	R\$ 669.123.649,18	



DESPESAS POR TIPO DE NATUREZA



Investimentos

Ampliação da clínica de ortopedia "Dr Paulo Baccaro Filho"

Aquisição de Veículos Automotores (tipo furgão) zero quilômetro (0km) adaptados pra ambulâncias tipo B do Serviço de Atendimento Móvel de Urgência - SAMU

Aquisição de equipamentos e material permanente para atenção especializada em saúde, para Centro de Especialidades Médicas Dr. Júlio Maia

Aquisição de Equipamento e Material Permanente

Regularização com ampliação da unidade básica de saúde Jd. Maristela
CONVÊNIO SISMOB Nº 13034.6030001/19-002/2019

Aquisição de Veículo zero quilômetro (0km), tipo: Van tipo Furgão com adaptação para Escritório, para implementação de Ambulatório Itinerante do Programa IST/AIDS/HIV

Retomada da construção de Unidade Básica De Saúde – Porte I, (remanescente de obras), localizada no loteamento Chácara Eldorado

Aquisição de equipamentos odontológicos

Contratação de empresa para fabricação, montagem e instalação de equipamentos necessários à estruturação de Sala de Integração Sensorial nas dependências da Clínica da Criança Carlos Azambuja Leão Junior.

Aquisição de Equipamento e Material Permanente - Recurso de Emenda Parlamentar do Ministério da Saúde, Proposta 13034.603000/1210-02

Proposta 13034.603000/1210-07

Proposta 13034.603000/1210-03

Proposta 13034.603000/1160-02

Proposta 13034.603000/1210-06

Aquisição de Equipamentos e Acessórios de informática, áudio, vídeo e imagem

Aquisição de CADEIRAS DE RODAS para atender as Unidades de Saúde.

Aquisição de 2 Veículos Automotores (tipo furgoneta) zero quilômetro (0 Km) adaptados para ambulâncias - Tipo A - Emenda Parlamentar -Proposta 13034.603000/1210-06

DESPESAS POR SUB-FUNÇÃO

Sub-Função	Especificação	Dotação Inicial	Dotação Atualizada (c)	Despesa Empenhada (R\$)	Despesa Liquidada (R\$)	Despesa Paga (R\$)
				Até o Bimestre (d)	Até o Bimestre (e)	Até o Bimestre (f)
122	Administração Geral	3.802.281,41	4.347.232,76	4.013.274,76	3.613.040,93	3.613.040,93
301	Atenção Básica	119.085.088,51	138.413.951,38	121.998.947,36	119.024.256,00	119.024.256,00
302	Assistência Hospitalar e Ambulatorial	113.345.146,10	188.975.140,20	174.493.621,30	164.571.017,90	164.571.017,90
303	Suporte Profilático e Terapêutico	1.042.000,00	11.298.249,58	10.194.761,51	10.093.955,39	10.093.955,39
304	Vigilância Sanitária	39.911,00	247.612,17	154.663,91	142.654,52	142.654,52
305	Vigilância Epidemiológica	8.000.051,70	12.931.521,92	12.522.459,28	12.215.097,17	12.215.097,17
Despesa Total com Saúde		245.314.478,72	356.213.708,01	323.377.728,12	309.660.021,91	309.660.021,91
Despesas executadas com recursos provenientes das transferências de recursos de outros entes		98.842.750,00	149.496.611,84	117.586.437,87	109.860.704,67	109.860.704,67
Total das despesas executadas com recursos próprios		146.471.728,72	206.717.096,17	205.791.290,25	199.799.317,24	199.799.317,24
Índice de aplicação Recursos próprios				30,76%	29,86%	29,86%

Despesas no 3º Quadrimestre de 2021	
Empenhadas	Liquidadas
12.193.006,68	12.112.006,68
103.251.539,73	101.355.852,35
136.584.027,28	130.844.932,00
8.374.444,35	7.975.593,00
64.695,23	64.695,23
10.042.488,65	9.912.762,55
270.510.201,92	262.265.841,81
101.236.674,12	97.659.558,67
169.273.527,80	164.606.283,14
26,21 %	25,43%

Vem aí

**31 de Março e
01 de Abril 2023**

**IX Conferência
Municipal de Saúde**



Em breve novas informações no site www.treslagoas.ms.gov.br



Juntos somos mais fortes,

Agradecemos sua participação!

dúvidas enviar

bruna.queiroz@treslagoas.ms.gov.br