



AUDIÊNCIA A PÚBLICA

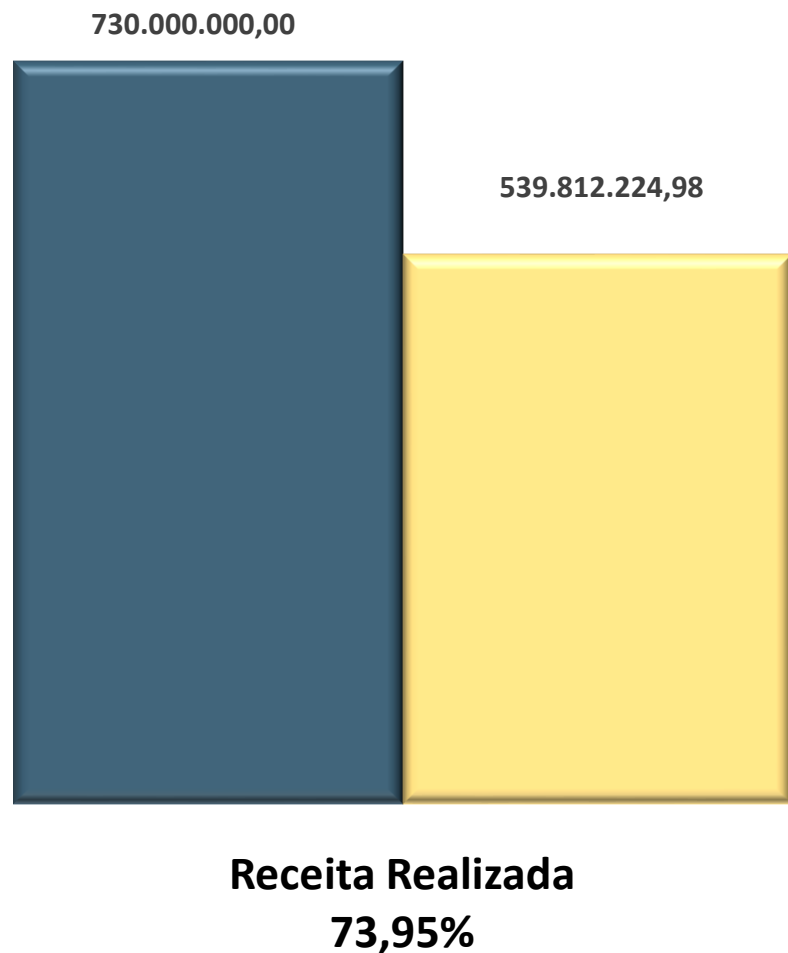
Prestação de Contas
2º Quadrimestre de 2021

Prefeito Angelo Guerreiro

§ 4º do art. 9º da Lei de Responsabilidade Fiscal (**Lei Complementar nº 101 de 4 de maio de 2000**), estabelece que até o final dos meses de maio, setembro e fevereiro, o Poder Executivo demonstrará e avaliará o cumprimento das metas fiscais de cada quadrimestre, em audiência pública na comissão referida no § 1º do artigo 166 da Constituição Federal ou equivalente nas Casas Legislativas estaduais e municipais. Nesta apresentação os valores são considerados acumulados, ou seja, a soma dos **meses de janeiro a agosto de 2021**.

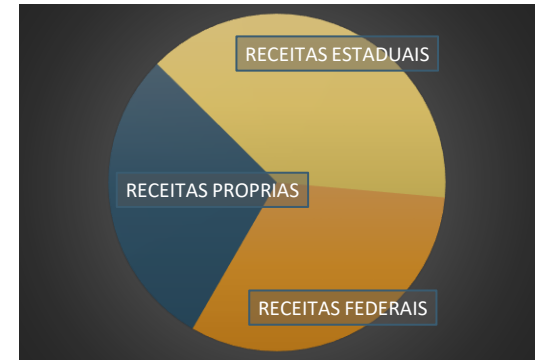
Orçamento Anual da Prefeitura Municipal de Três Lagoas para o exercício de 2021, aprovado pela Lei Municipal nº 3.755/2020.

Receita Estimada	R\$ 730.000.000,00
Despesa Prevista	R\$ 730.000.000,00



Receitas	PREVISTO	REALIZADO
1 - Impostos, Taxas e Contribuições de Melhoria	153.458.000,00	112.569.790,20
2 - Contribuições	21.309.000,00	14.540.291,43
3 - Patrimonial	3.322.900,00	12.057.047,04
4 - Serviços	200.000,00	127.001,01
5 - Transferências Correntes	493.961.100,00	436.347.304,76
6 - Outras Receitas Correntes	2.609.500,00	2.025.210,76
7 - Operações de Crédito	88.093.000,00	-
8 - Alienação de Bens	10.000,00	-
9 - Transferência de Capital	1.204.000,00	1.000.000,00
10 - Receitas de Contribuições	25.000.500,00	15.671.080,89
11 - Deduções FUNDEB	- 59.168.000,00	- 54.525.501,11
Total Geral	730.000.000,00	539.812.224,98

0 0
0 0
0 0
0 0
0 0
0 0
0 0
0 0
0 0
0 0



Total Receita Própria:


R\$ 156.990.421,33

Receita Total Arrecadada:

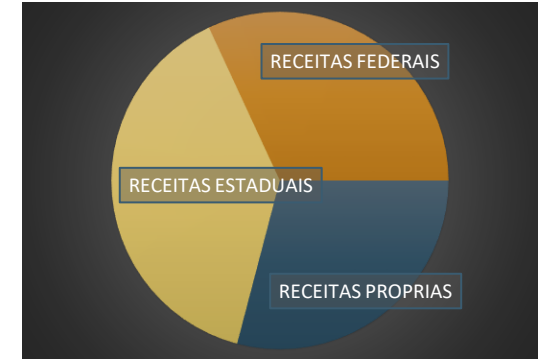
R\$ 539.812.224,98

Representação:

29,08%



Secretaria de Finanças, Receita e Controle



Total Receitas Estaduais:

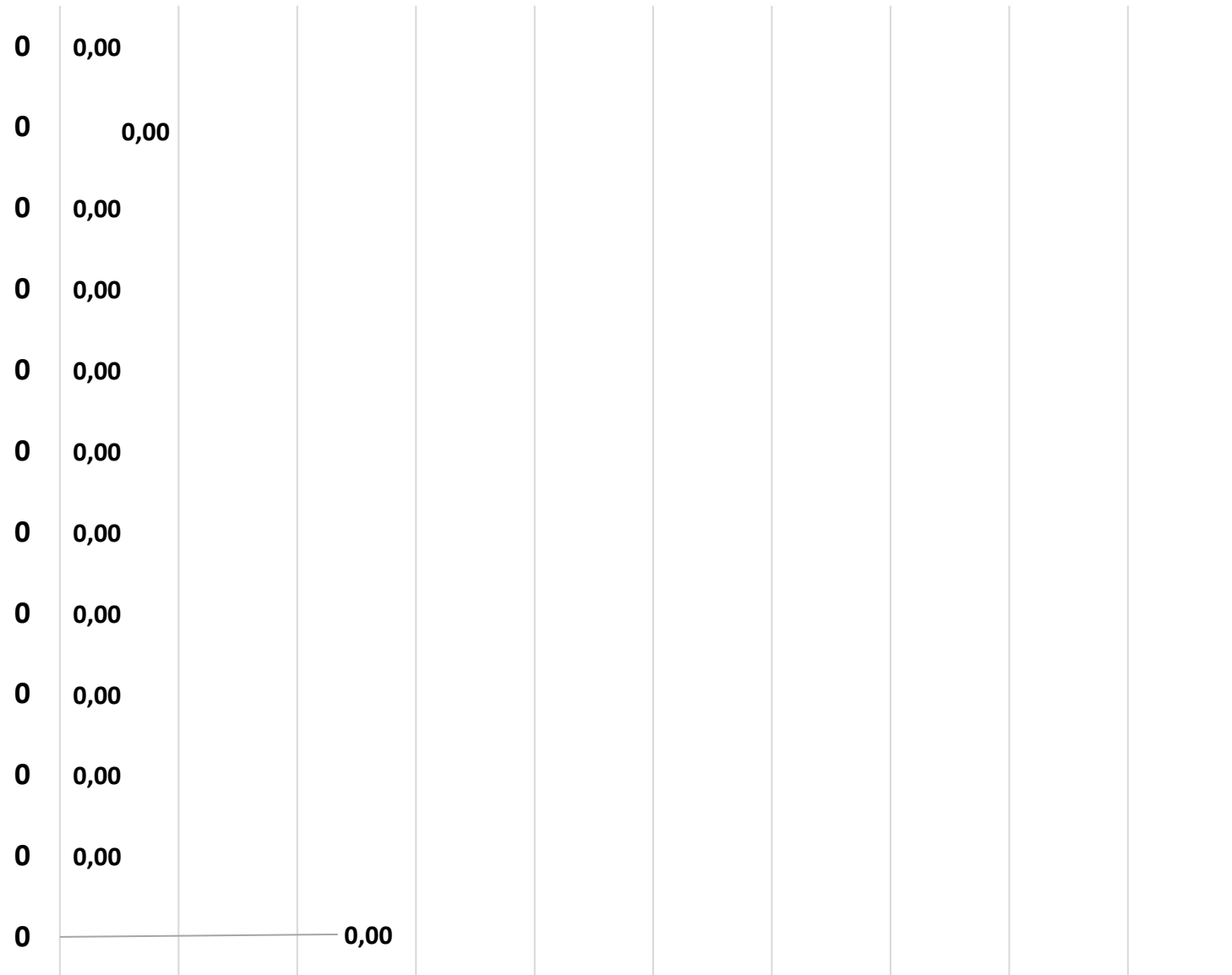
R\$ 210.528.763,05

Receita Total Arrecadada:

R\$ 539.812.224,98

Representação:

39,00%



Total Receitas Federais:

R\$ 172.293.040,60

Receita Total Arrecadada:

R\$ 539.812.224,98

Representação:

31,92%



A Despesa Orçamentária é aquela prevista em Lei (Lei Orçamentária Anual - LOA) para realização das ações priorizadas pela Administração (Plano Plurianual – PPA) – (Lei de Diretrizes Orçamentárias - LDO), para a manutenção e o funcionamento dos serviços, bem como, para a produção, aquisição ou constituição de bens que integrarão o patrimônio público ou para o uso da comunidade, devidamente autorizados por Lei.

A execução da despesa é realizada a partir da contratação da aquisição de produtos ou serviços (**Licitação**), onde através da estimativa das despesas (LOA), cada secretaria inicia a execução das metas e ações prevista para o exercício (PPA/LDO); o próximo passo da execução da despesa é o **Empenho** que consiste no reconhecimento da obrigação junto ao fornecedor, a partir deste registro é liberada a entrega dos produtos ou executado os serviços contratados; a próxima fase da execução da despesa é a **Liquidação**, onde é reconhecida a entrega dos produtos ou finalizada a prestação dos serviços, habilitando o fornecedor para o recebimento do produto entregue ou do serviço executado; a ultima fase da execução da despesa é o **Pagamento** com a disponibilização dos recursos ao fornecedor.

As despesas estão classificadas de acordo com MPCASP (Manual de Contabilidade Aplicado ao Setor Público), e estão distribuídas de acordo com a sua utilização no 2º quadrimestre, e estão agrupadas em dois grupos: **Despesas Correntes e Investimentos**.

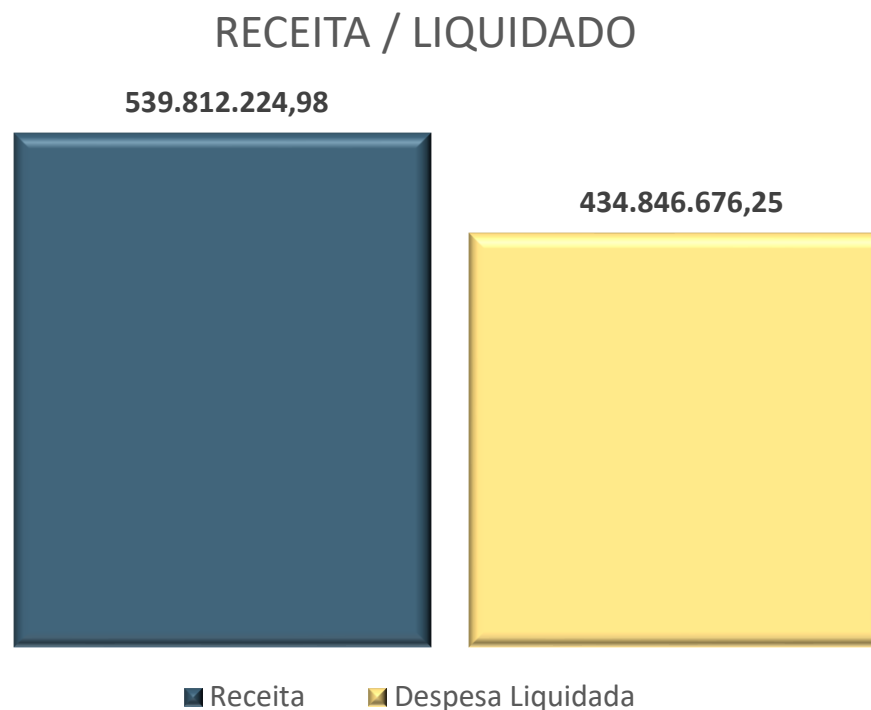
As **Despesas Correntes** englobam todos os elementos de despesas necessários para a manutenção das atividades no exercício (material de consumo, serviços de terceiros pessoas física e jurídica, despesas de pessoal e seus encargos sociais, dentre outras).

Os **investimentos** são os gastos que incorporam no patrimônio da Prefeitura (obras, reformas, construções, material permanente, dentre outros).

As Despesas Empenhadas no quadrimestre em exame importaram em **R\$ 549.482.896,32**, equivalente a **61,71%** em relação ao total da dotação orçamentária atualizadas. O volume das despesas empenhadas no 2º quadrimestre, encontra dentro das expectativas de execução, de acordo com o cronograma da programação financeira.

As Despesas Acumuladas Liquidadas no 2º quadrimestre (a soma de janeiro a agosto), importaram em R\$ 434.846.676,25 - equivalente a 79,14% em relação ao total das despesas empenhadas.

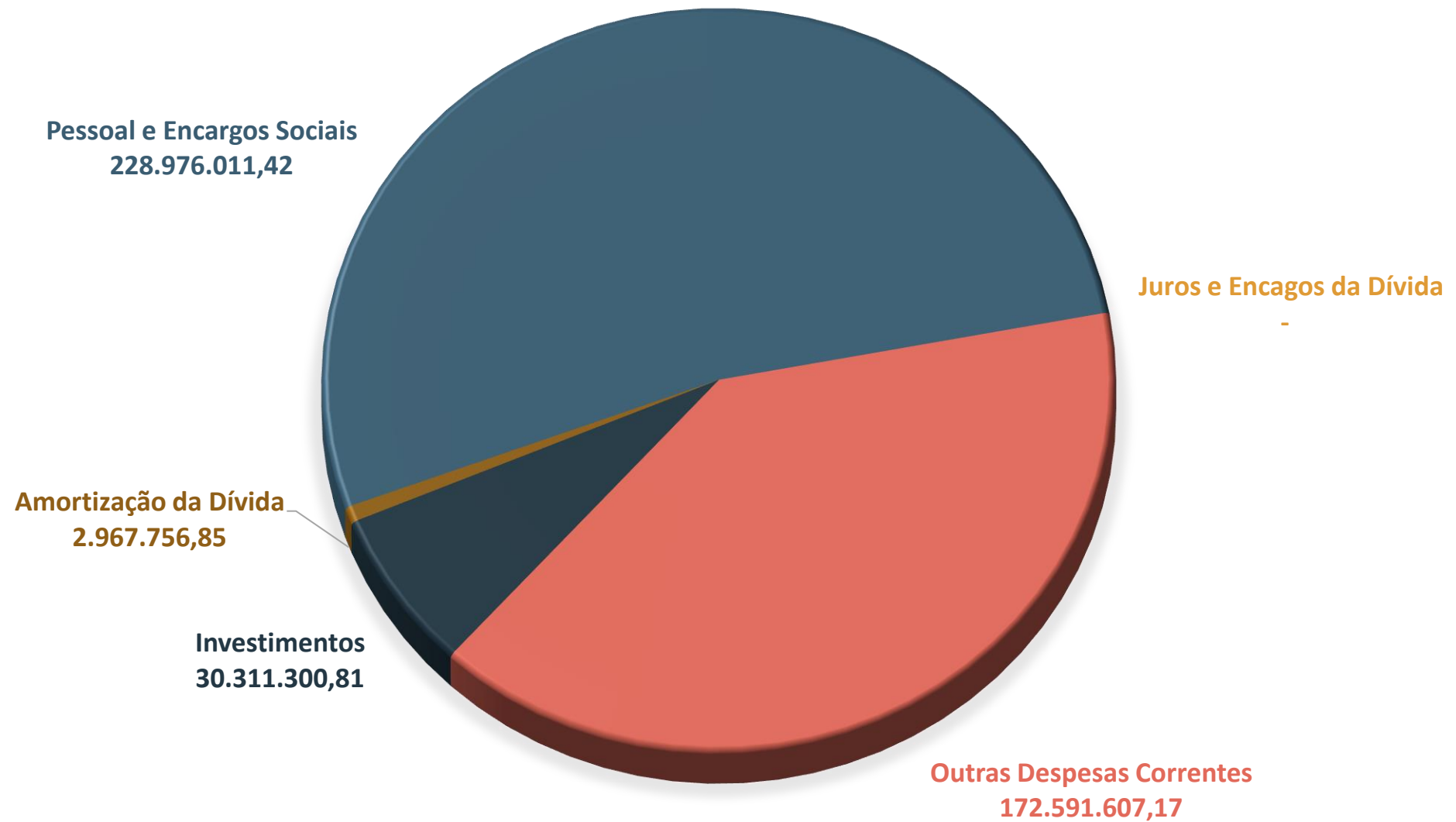
O volume das despesas liquidadas no 2º quadrimestre, encontram-se dentro das expectativas de execução, de acordo com o cronograma da programação financeira.



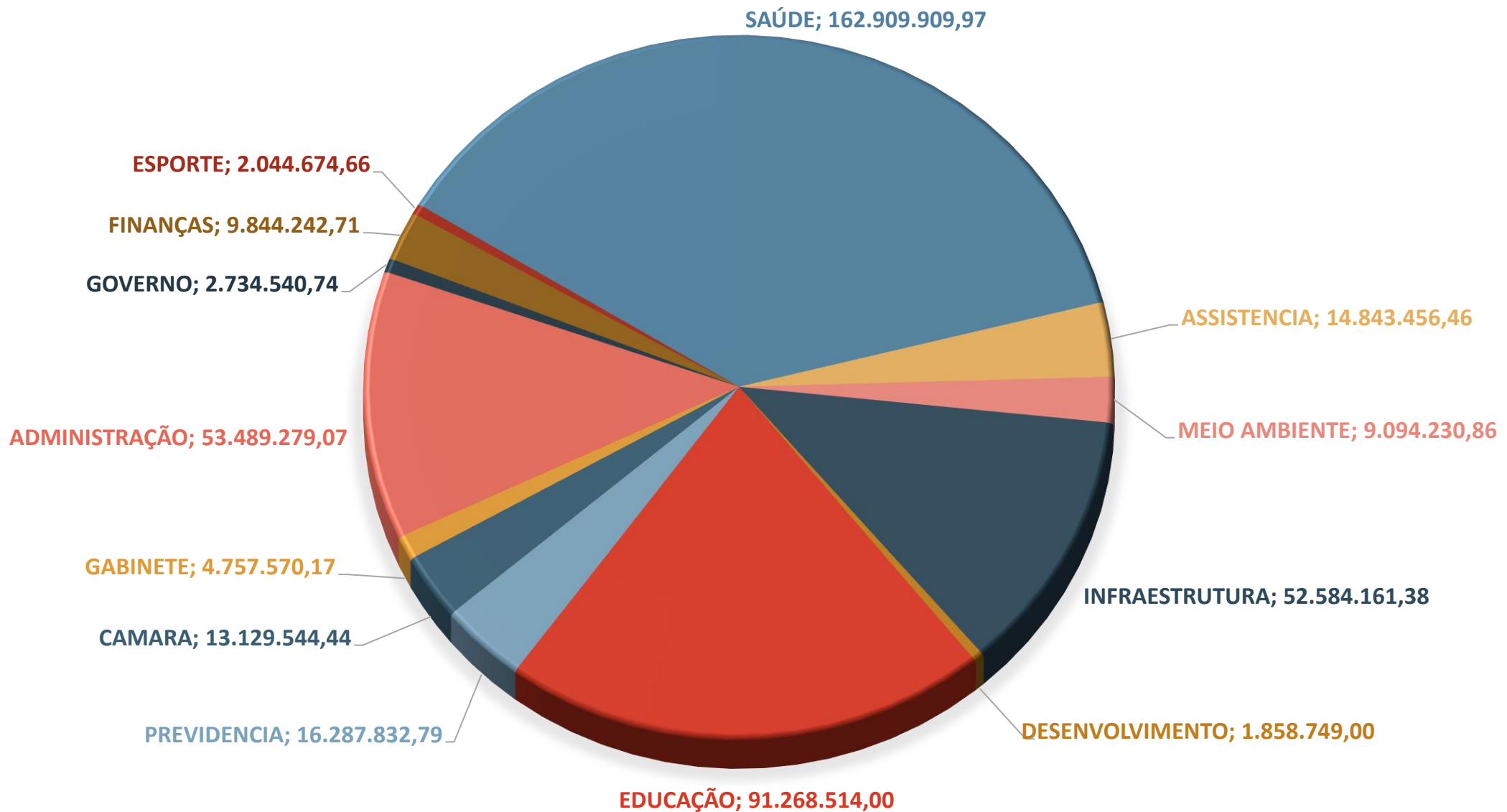
DESPESAS ORÇAMENTÁRIAS POR GESTÃO 2º QUADRIMESTRE

GESTÃO	ORÇADO	DESPESAS EMPENHADAS
PMTL	375.189.300,00	232.621.151,47
FMS	183.399.600,00	203.966.569,93
FMAS	26.649.600,00	16.175.019,67
FIS	2.918.000,00	1.963.658,25
FUNREBOM	3.000,00	-
FUNDETUR	13.500,00	-
FUNCAD	144.000,00	47.189,20
FMMA	78.000,00	1.889.417,30
PROCON	50.000,00	90.490,00
FME	2.000,00	-
FUNDEB	74.846.000,00	59.663.789,60
FMHIS	173.000,00	157.074,65
FMDI	32.000,00	-
FMDEM	6.000,00	-
FUMDEC	55.000,00	-
CÂMARA	26.291.000,00	16.396.414,59
PREVIDÊNCIA	40.115.000,00	16.512.121,66
FUNDAGRO	31.000,00	-
FUMCULT	4.000,00	-
TOTAL	730.000.000,00	549.482.896,32

DESPESAS ORÇAMENTÁRIAS LIQUIDADAS POR NATUREZA DE DESPESA - 2º QUADRIMESTRE

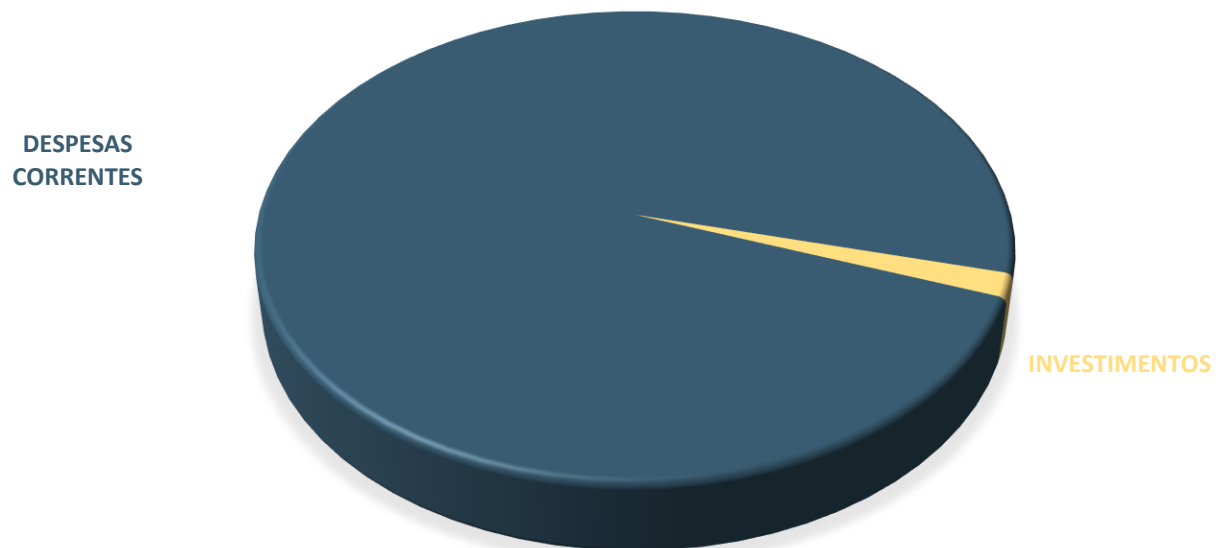


EXECUÇÃO DA DESPESA POR SECRETARIA



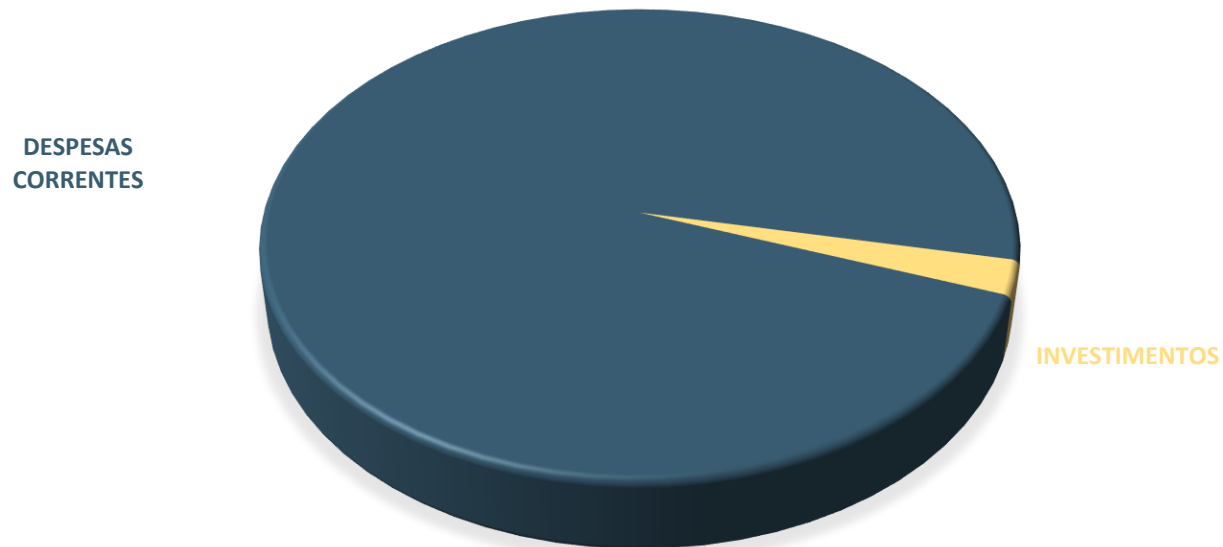
EXECUÇÃO DA DESPESA POR SECRETARIA

CAMARA MUNICIPAL			
NATUREZA DA DESPESA	EMPENHADO	LIQUIDADO	PAGO
DESPESAS CORRENTES	15.885.790,76	12.918.771,61	12.918.771,61
INVESTIMENTOS	510.623,83	210.772,83	299.851,00
TOTAL	16.396.414,59	13.129.544,44	13.218.622,61



EXECUÇÃO DA DESPESA POR SECRETARIA

GABINETE			
NATUREZA DA DESPESA	EMPENHADO	LIQUIDADO	PAGO
DESPESAS CORRENTES	5.367.181,16	4.628.026,67	4.615.026,67
INVESTIMENTOS	129.513,50	129.543,50	129.543,50
TOTAL	5.496.694,66	4.757.570,17	4.744.570,17

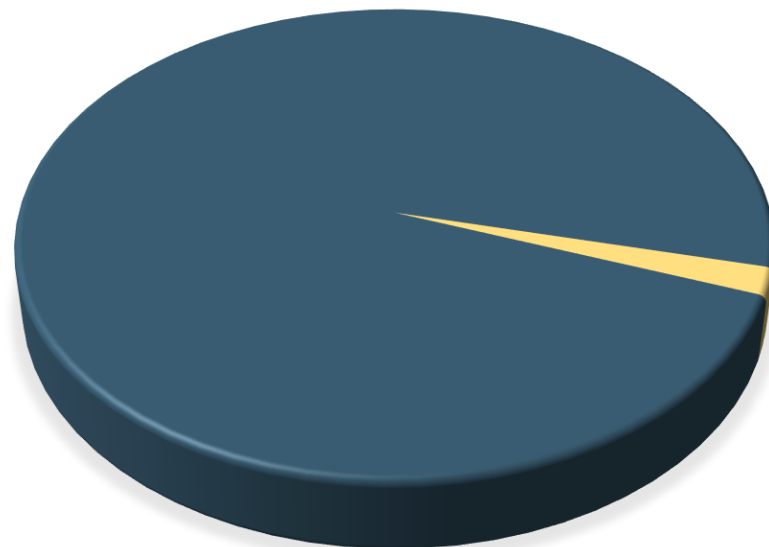


EXECUÇÃO DA DESPESA POR SECRETARIA

SECRETARIA DE ADMINISTRAÇÃO

NATUREZA DA DESPESA	EMPENHADO	LIQUIDADO	PAGO
DESPESAS CORRENTES	65.328.763,81	52.424.657,57	51.910.635,54
INVESTIMENTOS	1.245.485,98	1.064.621,50	1.064.621,50
TOTAL	66.574.249,79	53.489.279,07	52.975.257,04

DESPESAS
CORRENTES



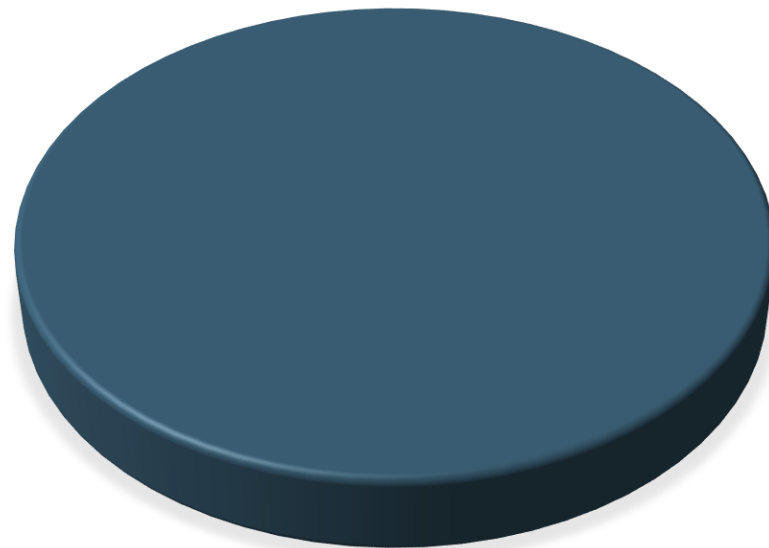
INVESTIMENTOS

EXECUÇÃO DA DESPESA POR SECRETARIA

SECRETARIA DE GOVERNO E POLITICAS PUBLICAS

NATUREZA DA DESPESA	EMPENHADO	LIQUIDADO	PAGO
DESPESAS CORRENTES	5.032.697,18	2.734.540,74	2.734.540,74
INVESTIMENTOS	-	-	-
TOTAL	5.032.697,18	2.734.540,74	2.734.540,74

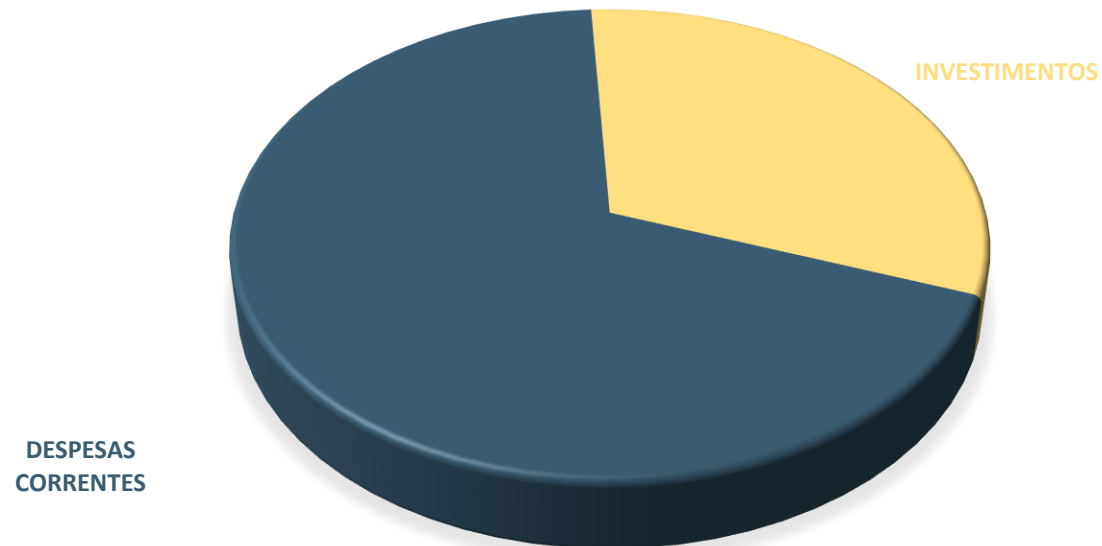
DESPESAS
CORRENTES



INVESTIMENTOS

SECRETARIA DE FINANÇAS, RECEITA E CONTROLE

NATUREZA DA DESPESA	EMPENHADO	LIQUIDADO	PAGO
DESPESAS CORRENTES	8.482.346,00	6.876.485,86	6.876.485,86
INVESTIMENTOS	3.893.000,00	2.967.756,85	2.967.756,85
TOTAL	12.375.346,00	9.844.242,71	9.844.242,71

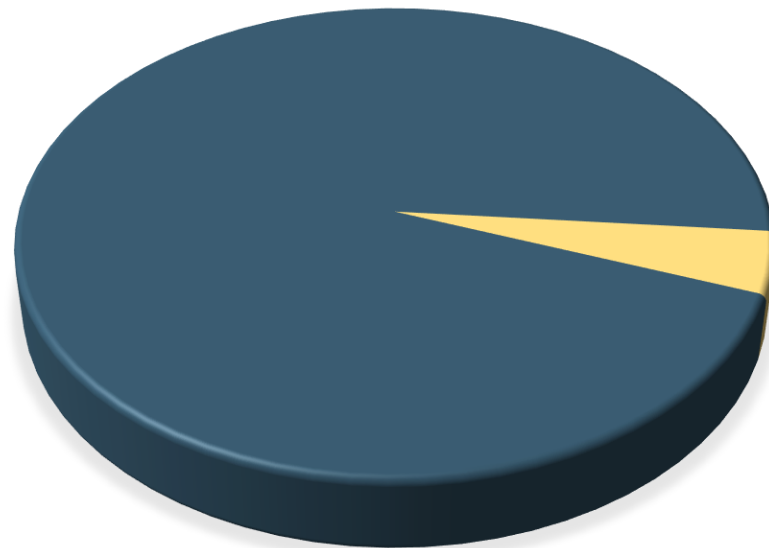


EXECUÇÃO DA DESPESA POR SECRETARIA

SECRETARIA DE ESPORTE E LAZER

NATUREZA DA DESPESA	EMPENHADO	LIQUIDADO	PAGO
DESPESAS CORRENTES	8.482.346,00	6.876.485,86	6.876.485,86
INVESTIMENTOS	3.893.000,00	2.967.756,85	2.967.756,85
TOTAL	12.375.346,00	9.844.242,71	9.844.242,71

DESPESAS
CORRENTES

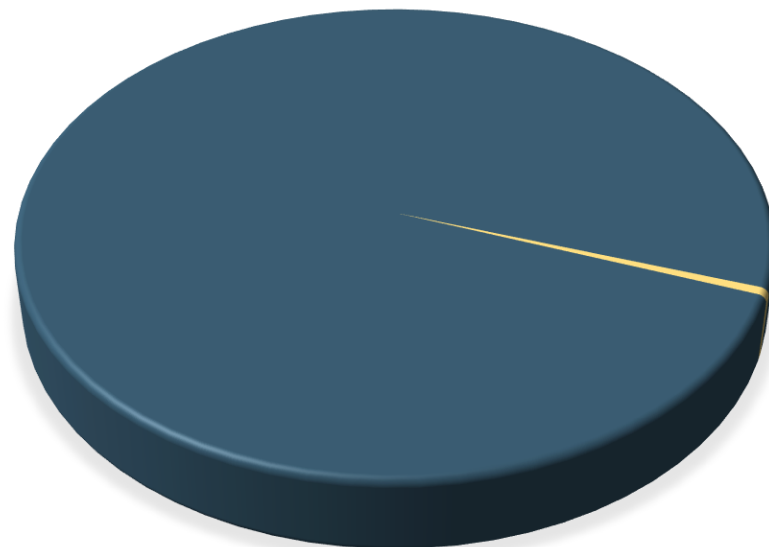


INVESTIMENTOS

EXECUÇÃO DA DESPESA POR SECRETARIA

SECRETARIA DE SAÚDE			
NATUREZA DA DESPESA	EMPENHADO	LIQUIDADO	PAGO
DESPESAS CORRENTES	202.972.315,74	162.204.021,73	161.060.816,69
INVESTIMENTOS	994.254,19	705.888,24	681.988,24
TOTAL	203.966.569,93	162.909.909,97	161.742.804,93

DESPESAS
CORRENTES

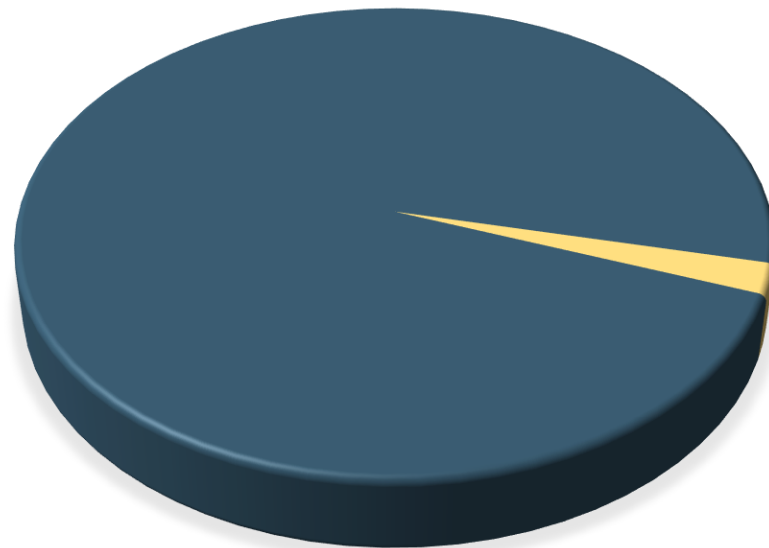


INVESTIMENTOS

SECRETARIA DE ASSISTENCIA SOCIAL

NATUREZA DA DESPESA	EMPENHADO	LIQUIDADO	PAGO
DESPESAS CORRENTES	17.806.397,28	14.463.986,62	14.355.265,06
INVESTIMENTOS	379.469,84	379.469,84	379.469,84
TOTAL	18.185.867,12	14.843.456,46	14.734.734,90

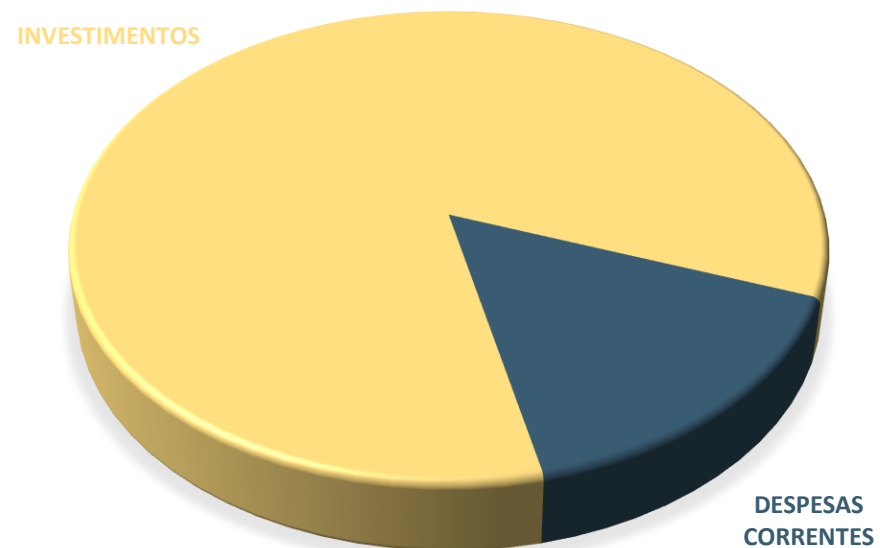
DESPESAS
CORRENTES



INVESTIMENTOS

EXECUÇÃO DA DESPESA POR SECRETARIA

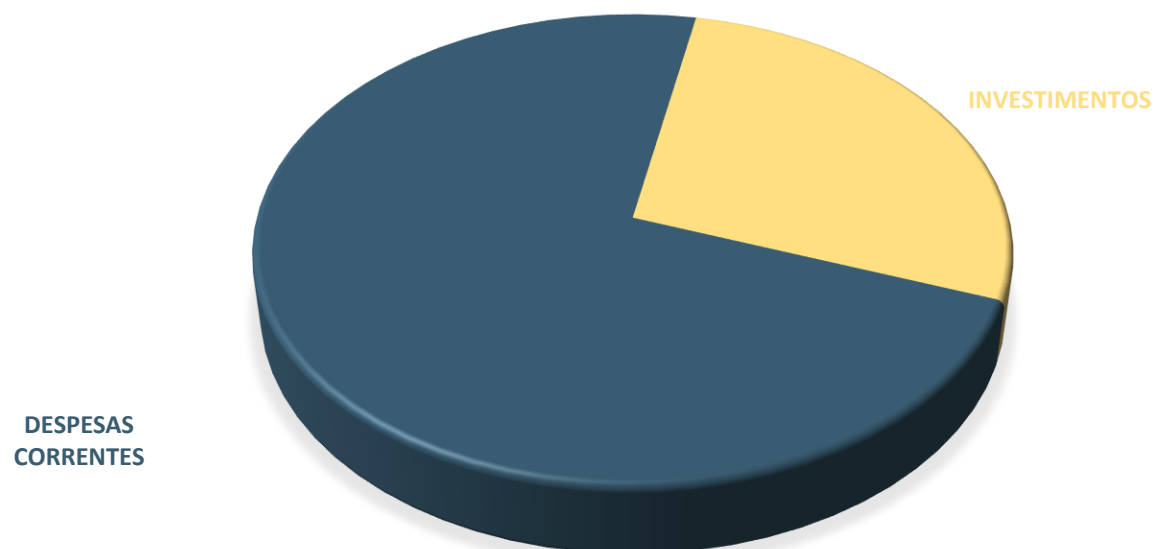
SECRETARIA DE MEIO AMBIENTE			
NATUREZA DA DESPESA	EMPENHADO	LIQUIDADO	PAGO
DESPESAS CORRENTES	1.936.062,21	549.291,61	542.801,61
INVESTIMENTOS	10.225.400,09	8.544.939,25	8.544.939,25
TOTAL	12.161.462,30	9.094.230,86	9.087.740,86



EXECUÇÃO DA DESPESA POR SECRETARIA

SECRETARIA DE INFRAESTRUTURA, TRANSPORTE E TRANSITO

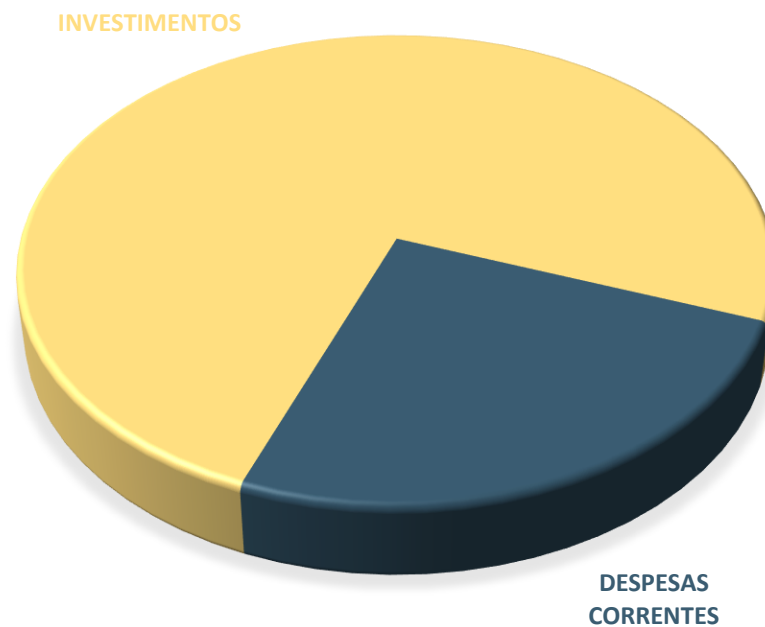
NATUREZA DA DESPESA	EMPENHADO	LIQUIDADO	PAGO
DESPESAS CORRENTES	55.024.811,32	35.378.580,37	35.378.580,37
INVESTIMENTOS	20.846.600,18	17.205.581,01	17.205.581,01
TOTAL	75.871.411,50	52.584.161,38	52.584.161,38



EXECUÇÃO DA DESPESA POR SECRETARIA

SECRETARIA DE DESENVOLVIMENTO

NATUREZA DA DESPESA	EMPENHADO	LIQUIDADO	PAGO
DESPESAS CORRENTES	802.071,50	302.321,50	300.484,00
INVESTIMENTOS	2.358.641,27	1.556.427,50	1.556.427,50
TOTAL	3.160.712,77	1.858.749,00	1.856.911,50

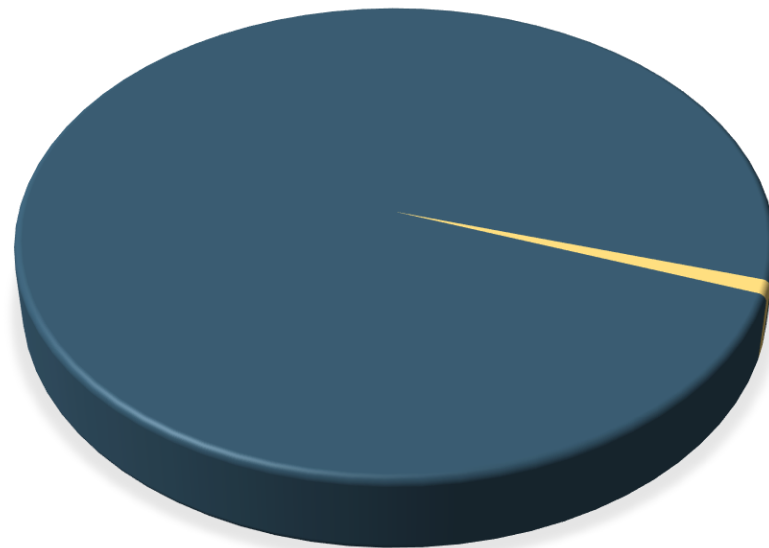


EXECUÇÃO DA DESPESA POR SECRETARIA

SECRETARIA DE EDUCAÇÃO E CULTURA

NATUREZA DA DESPESA	EMPENHADO	LIQUIDADADO	PAGO
DESPESAS CORRENTES	110.032.375,15	90.867.453,86	90.009.787,46
INVESTIMENTOS	1.046.205,66	401.060,14	401.060,14
TOTAL	111.078.580,81	91.268.514,00	90.410.847,60

DESPESAS
CORRENTES

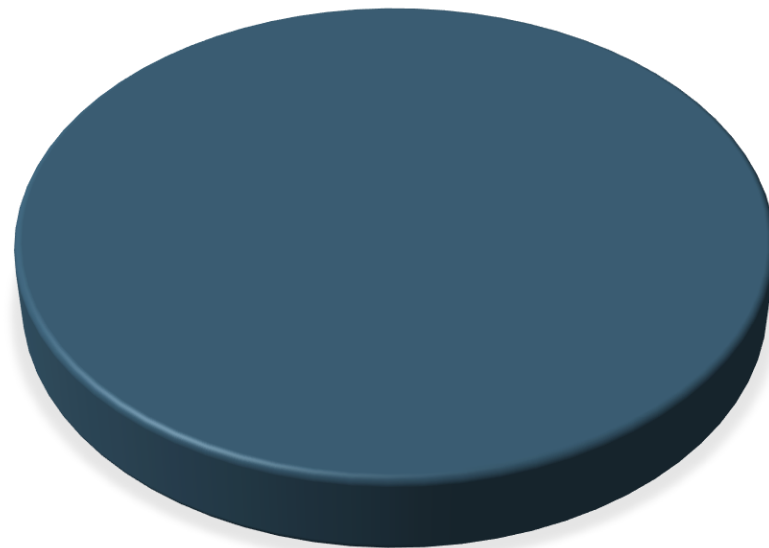


INVESTIMENTOS

EXECUÇÃO DA DESPESA POR SECRETARIA

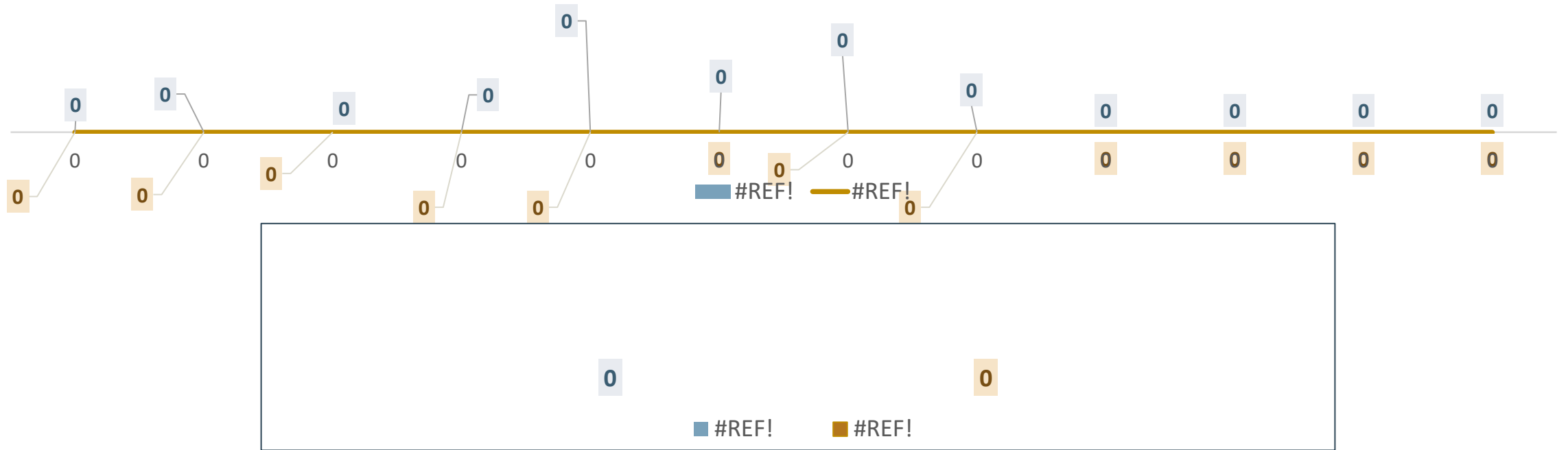
PREVIDENCIA			
NATUREZA DA DESPESA	EMPENHADO	LIQUIDADO	PAGO
DESPESAS CORRENTES	16.512.121,66	16.287.832,79	16.287.832,79
INVESTIMENTOS	-	-	-
TOTAL	16.512.121,66	16.287.832,79	16.287.832,79

DESPESAS
CORRENTES

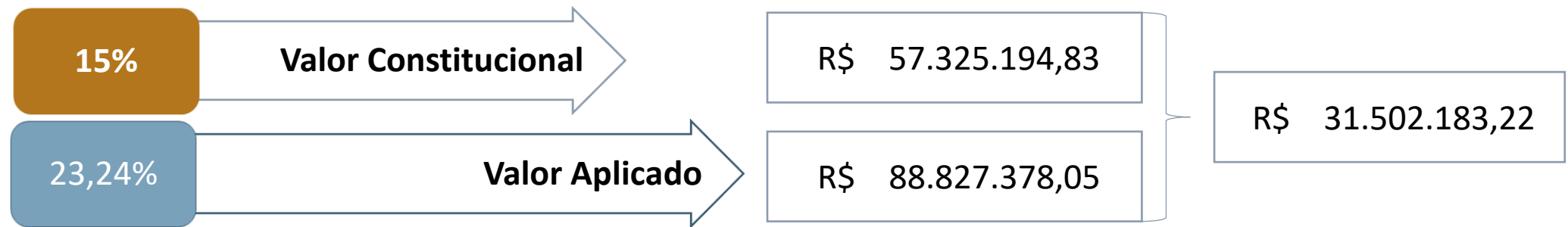


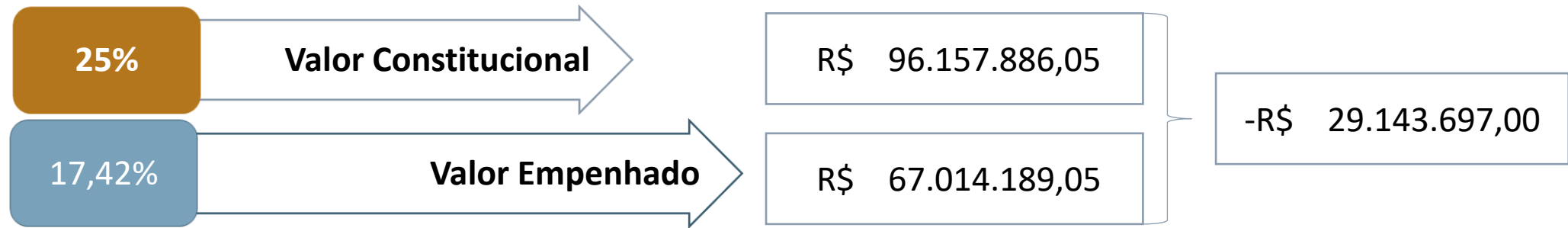
INVESTIMENTOS

RECEITA E DESPESA 2021









Despesa com Pessoal

RECEITA CORRENTE LIQUIDA	R\$ 745.191.739,97
DESPESA TOTAL COM PESSOAL	R\$ 331.326.652,69
APLICAÇÃO COM PESSOAL	44,46%
LIMITE MÁXIMO PERMITIDO 54%	R\$ 402.403.539,58
LIMITE PRUDENCIAL 51,3%	R\$ 382.283.362,60

Câmara - Duodécimo

0

■ #REF!

0

■ #REF!

Secretaria de Finanças, Receita e Controle

APLICAÇÃO FUNDEB 30% e 70%

VALOR APLICADO	R\$ 59.663.789,60
REMUNERAÇÃO DE PROFESSORES (FUNDEB 70%)	R\$ 46.429.642,89
REMUNERAÇÃO DE ADMINISTRATIVO (FUNDEB 30%)	R\$ 13.234.146,71

RECURSOS RECEBIDOS E APLICADOS COM A PANDEMIA DO CORONAVIRUS

Recursos externos recebidos e destinados ao enfrentamento do Coronavírus (Covid-19)

Saúde	R\$ 9.552.730,82	<ul style="list-style-type: none"> ▪ Federal R\$ 8.371.072,22 ▪ Estadual R\$ 1.181.658,60
-------	------------------	---

Devolução de Duodécimo

Câmara	R\$ 3.000.000,00
--------	------------------

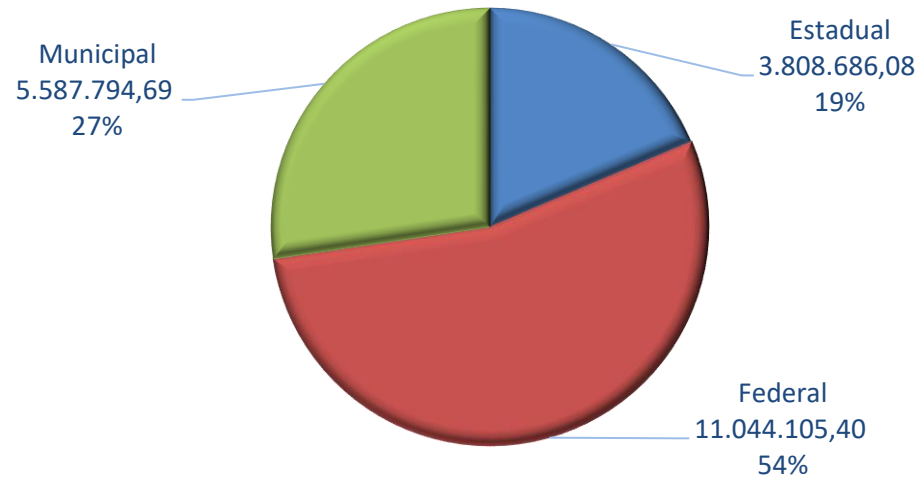
DESPESAS – COVID – FONTE PORTAL DA TRANSPARÊNCIA

Despesa Empenhada R\$ 22.235.778,37

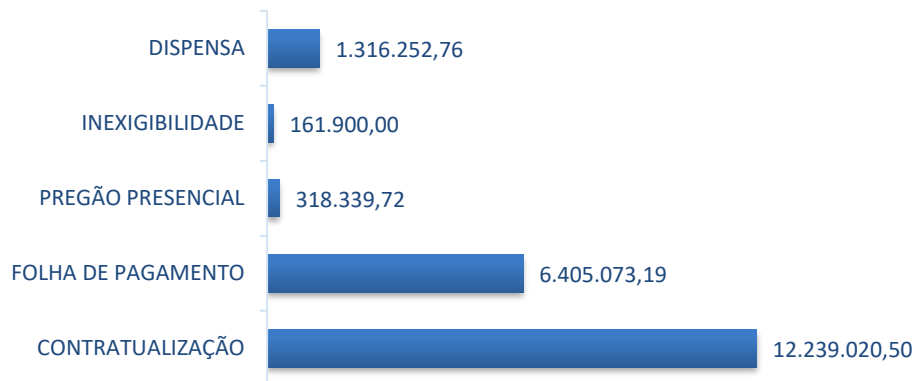
Despesa Liquidada 20.445.952,17

Despesa Paga R\$ 20.440.586,17

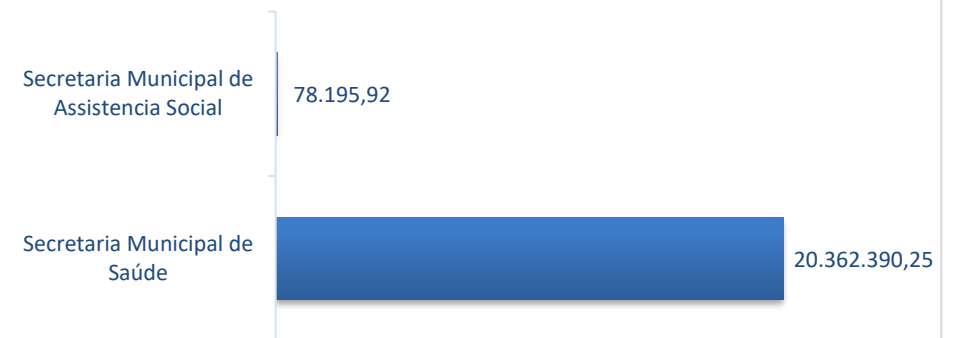
Despesa Por Fonte de Recurso



Despesa Por Modalidade



Despesa Por Unidade



Despesa	Total
Secretaria Municipal de Assistência Social	78.195,92
Pessoal Cargo Comissionado, exclusive FUNDEB	78.195,92
Secretaria Municipal de Saúde	20.362.390,25
Contribuição Patronal para o INSS	1.157.212,05
Gêneros de Alimentação	4.349,71
Indenizações e Restituições Trabalhistas	27.390,00
Locação de Bens Móveis e Outras Naturezas e Intangíveis	307.580,00
Manutenção e Conservação de Máquinas e Equipamentos	6.181,76
Material de Expediente	6.358,00
Material de Proteção e Segurança	142.116,00
Material Farmacológico	647.192,11
Material Hospitalar	18.500,00
Material Laboratorial	8.453,80
Material para Áudio, Vídeo e Foto	5.390,00
Material, Bem ou Serviço para Distribuição Gratuita	161.900,00
Outros Serviços de Terceiros, Pessoa Jurídica	3.687.306,00
Pessoal Cargo Comissionado, exclusive FUNDEB	10.759.975,82
Serviço Médico-Hospitalar, Odontológico e Laboratorial	2.222.485,00
Serviços de Socorro e Salvamento	720.000,00
Serviços Gráficos	480.000,00
Total Geral	20.440.586,17



PREFEITURA MUNICIPAL DE

TRÊS LAGOAS

MAIS DESENVOLVIMENTO PARA TODOS